

**ΑΕΙ ΠΕΙΡΑΙΑ ΤΕΧΝΟΛΟΓΙΚΟΥ ΤΟΜΕΑ
ΣΧΟΛΗ ΔΙΟΙΚΗΣΗΣ ΚΑΙ ΟΙΚΟΝΟΜΙΑΣ
ΤΜΗΜΑ ΛΟΓΙΣΤΙΚΗΣ ΚΑΙ ΧΡΗΜΑΤΟΟΙΚΟΝΟΜΙΚΗΣ**

ΠΤΥΧΙΑΚΗ ΕΡΓΑΣΙΑ

“Η ΕΞΕΛΙΞΗ ΤΟΥ ΔΗΜΟΥ ΛΕΒΑΔΕΩΝ”



ΕΠΙΒΛΕΠΩΝ ΚΑΘΗΓΗΤΗΣ : Κος ΠΑΠΑΗΛΙΑΣ ΘΕΟΔΩΡΟΣ
ΦΟΙΤΗΤΡΙΑ : ΠΕΠΠΑ ΑΛΕΞΑΝΔΡΑ – ΜΑΡΙΑ
Α.Μ. : 15164

ΕΥΧΑΡΙΣΤΙΕΣ

Σε αυτό το σημείο νιώθω την ανάγκη να ευχαριστήσω τον επιβλέποντα καθηγητή μου κ. Θεόδωρο Παπαηλία για την πολύτιμη βοήθεια και καθοδήγησή του.

Επιπροσθέτως, θα ήθελα να ευχαριστήσω την οικογένειά μου για την ηθική στήριξη που μου πρόσφεραν κατά τη διεκπεραίωση της πτυχιακής μου εργασίας και τη συμπαράστασή τους όλα τα χρόνια της φοίτησής μου στο ΑΕΙ Πειραιά Τεχνολογικού Τομέα.

ΠΡΟΛΟΓΟΣ

Η παρούσα εργασία στοχεύει στην παρουσίαση της εξέλιξης του Δήμου Λεβαδέων. Είναι απαραίτητο να επισημανθεί ότι εξετάζονται και αξιολογούνται οι Δημοτικές Ενότητες και περιγράφονται συνοπτικά η ποιότητα ζωής, το οικιστικό περιβάλλον, τα δίκτυα και οι τεχνικές υποδομές του Δήμου, και τονίζονται τα προβλήματα ρύπανσης και φυσικών πόρων. Επιπλέον, αναφέρονται η κοινωνική πολιτική, η παιδεία, η εκπαίδευση, ο πολιτισμός και ο αθλητισμός, ενώ παράλληλα περιγράφονται η κοινωνική μέριμνα και η κοινωνική ενσωμάτωση στα πλαίσια του Δήμου. Στη συνέχεια, αναλύονται η τοπική οικονομία και η απασχόληση, με ιδιαίτερη έμφαση στους τομείς της αγροτικής παραγωγής και της ανεργίας. Το εσωτερικό περιβάλλον του Δήμου παίζει καθοριστικό ρόλο, συμπεριλαμβανομένου του ανθρώπινου δυναμικού και του τεχνικού εξοπλισμού που είναι αναγκαία για τη βέλτιστη λειτουργία του Δήμου. Ολοκληρώνοντας, παρουσιάζεται η οικονομική κατάσταση του Δήμου, δηλαδή τα έσοδα και τα έξοδα των τελευταίων ετών, οι πηγές χρηματοδότησης, καθώς και οι ισολογισμοί των ετών 2013, 2014 και 2015.

ΠΕΡΙΕΧΟΜΕΝΑ

ΠΡΟΛΟΓΟΣ.....	1
ΕΙΣΑΓΩΓΗ.....	6
ΚΕΦΑΛΑΙΟ 1 ^ο	8
1.1. Πληροφορίες για το Δήμο Λιβαδειάς.....	8
1.2. Η πόλη της Λιβαδειάς.....	9
1.3. Ιστορική αναδρομή του Δήμου Λεβαδέων.....	12
ΚΕΦΑΛΑΙΟ 2 ^ο	13
2.1. Καλλικρατικός Δήμος Λεβαδέων.....	13
2.2. Αναπτυξιακή Φυσιογνωμία της Περιφερειακής Ενότητας Βοιωτίας.....	14
2.3. Δημοτικές Ενότητες.....	15
2.3.1. Αξιολόγηση Δημοτικής Ενότητας Λιβαδειάς.....	15
2.3.2. Αξιολόγηση Δημοτικής Ενότητας Δαυλείας.....	18
2.3.3. Αξιολόγηση Δημοτικής Ενότητας Κορώνειας.....	20
2.3.4. Αξιολόγηση Δημοτικής Ενότητας Κυριακίου.....	22
2.3.5. Αξιολόγηση Δημοτικής Ενότητας Χαιρωνείας.....	24
2.4. Σύγκριση Δεικτών του Δήμου Λεβαδέων.....	26
ΚΕΦΑΛΑΙΟ 3 ^ο	30
3.1. Περιβάλλον και Ποιότητα Ζωής.....	30
3.1.1. Φυσικοί Πόροι και Προβλήματα Ρύπανσης.....	30
3.1.2. Οικιστικό Περιβάλλον.....	31
3.1.3. Δίκτυα και Υποδομές.....	31
3.1.4. Περιγραφή των Βασικότερων Δραστηριοτήτων του Δήμου.....	32
3.1.5. Αρχαιολογικοί Χώροι, Μνημεία και Αξιοθέατα.....	33
3.2. Αξιολόγηση της Υφιστάμενης Κατάστασης.....	34
3.2.1. Τομέας: Φυσικό περιβάλλον.....	34
3.2.2. Τομέας: Τεχνικές Υποδομές και Βελτίωση του Αστικού Περιβάλλοντος.....	35
3.2.3. Τομέας: Τεχνικές Υποδομές, Μεταφορές και Δίκτυα.....	36
3.2.4. Τομέας: Πολεοδομία – Χρήσεις Γης.....	37
3.2.5. Τομέας: Μνημειακός Πλούτος και Αξιοθέατα.....	38
ΚΕΦΑΛΑΙΟ 4 ^ο	39
4.1. Κοινωνική Πολιτική, Παιδεία, Πολιτισμός και Αθλητισμός.....	39
4.1.1. Υγεία και Κοινωνική Προστασία.....	39
4.1.2. Κοινωνική Μέριμνα και Ενσωμάτωση.....	40
4.1.3. Εκπαίδευση – Διά Βίου Μάθηση.....	41
4.1.4. Πολιτισμός.....	41
4.1.5. Αθλητισμός.....	42
4.2. Περιγραφή των Κυριότερων Δραστηριοτήτων του Δήμου.....	42
4.2.1. Τμήμα Προσχολικής Αγωγής.....	42
4.2.2. Τμήμα Κοινωνικής Προστασίας και Δημόσιας Υγείας.....	43
4.2.3. Τμήμα Παιδείας, Διά Βίου Μάθησης και Πολιτισμού.....	43

4.3.	Αξιολόγηση της Υφιστάμενης Κατάστασης.....	44
4.3.1.	Υγεία και Κοινωνική Πρόνοια.....	44
4.3.2.	Κοινωνική Μέριμνα και Κοινωνική Ενσωμάτωση.....	45
4.3.3.	Εκπαίδευση – Διά Βίου Μάθηση.....	46
4.3.4.	Πολιτισμός.....	47
4.3.5.	Αθλητισμός.....	48
ΚΕΦΑΛΑΙΟ 5 ^ο		49
5.1.	Τοπική Οικονομία και Απασχόληση.....	49
5.2.	Περιγραφή Κυριότερων Δραστηριοτήτων του Δήμου.....	52
5.3.	Αξιολόγηση της Υφιστάμενης Κατάστασης.....	52
5.3.1.	Τομέας: Αγροτική Παραγωγή.....	52
5.3.2.	Τομέας: Οικονομική Δραστηριότητα και Υποδομές.....	53
5.3.3.	Τομέας: Απασχόληση και Ανεργία.....	53
5.3.4.	Τομέας: Τουρισμός.....	54
ΚΕΦΑΛΑΙΟ 6 ^ο		55
6.1.	Το Εσωτερικό Περιβάλλον του Δήμου.....	55
6.1.1.	Η οργάνωση του Δήμου.....	55
6.2.	Το Ανθρώπινο Δυναμικό και ο Τεχνικός Εξοπλισμός του Δήμου.....	59
6.3.	Αξιολόγηση της Υφιστάμενης Κατάστασης.....	59
6.3.1.	Τομέας: Οργανωτική Δομή και Συστήματα Λειτουργίας.....	60
6.3.2.	Τομέας: Ανθρώπινο Δυναμικό.....	61
ΚΕΦΑΛΑΙΟ 7 ^ο		63
7.1.	Η Οικονομική Κατάσταση του Δήμου.....	63
7.1.1.	Τα έσοδα του Δήμου.....	63
7.1.2.	Οι Δαπάνες του Δήμου.....	65
7.2.	Πηγές Χρηματοδότησης του Δήμου.....	67
7.3.	Ισολογισμοί Οικονομικών Ετών 2013, 2014, 2015 Δήμου Λεβαδέων.....	73
7.3.1.	Ισολογισμός 2013.....	74
7.3.2.	Ισολογισμός 2014.....	77
7.3.3.	Ισολογισμός 2015.....	84
ΒΙΒΛΙΟΓΡΑΦΙΑ.....		91

ΠΕΡΙΕΧΟΜΕΝΑ ΠΙΝΑΚΩΝ

Πίνακας 2.1.: Χωρικές Ενότητες – Έδρες Π.Ε. Βοιωτίας (Απόσπασμα από πρόταση Π.Π.Χ.Σ.Α.Α.)...	13
Πίνακας 2.2.: Δημοτικές Ενότητες και Δημοτικές και Τοπικές Κοινότητες του Δήμου Λεβαδέων.....	15
Πίνακας 2.3.: Πίνακας 2.4.: Μόνιμος πληθυσμός οικισμών Λιβαδειάς.....	17
Πίνακας 2.4.: Μόνιμος πληθυσμός 2001 & 2011 Δ.Ε. Λιβαδειάς κατά ηλικιακή ομάδα.....	18
Πίνακας 2.5.: Μόνιμος πληθυσμός 2001 & 2011 Δ.Ε. Δαυλείας κατά ηλικιακή ομάδα.....	19
Πίνακας 2.6.: Μόνιμος πληθυσμός 2001 & 2011 Δ.Ε. Κορώνειας κατά ηλικιακή ομάδα.....	21
Πίνακας 2.7.: Μόνιμος πληθυσμός οικισμών Δ.Ε. Κορωνείας.....	22
Πίνακας 2.8.: Μόνιμος πληθυσμός 2001 & 2011 Δ.Ε. Κυριακίου κατά ηλικιακή ομάδα.....	24
Πίνακας 2.9.: Μόνιμος πληθυσμός οικισμών Δ.Ε. Κυριακίου.....	24
Πίνακας 2.10.: Μόνιμος πληθυσμός Δ.Ε. Χαιρωνείας 2001 & 2011 κατά ηλικιακή ομάδα.....	26
Πίνακας 2.11.: Μόνιμος πληθυσμός 2011 Περ.Στ.Ελλάδας, Π.Ε. Βοιωτίας & Δήμου Λεβαδέων κατά ηλικιακή ομάδα.....	28
Πίνακας 2.12.: Απασχολούμενος – Μη Οικονομικά Ενεργός Πληθυσμός Δημοτικών Ενοτήτων Δήμου Λεβαδέων (2011).....	29
Πίνακας 5.1.: Μόνιμος πληθυσμός 2011 κατά κλάδο οικονομικής δραστηριότητας.....	50
Πίνακας 5.2.: Μόνιμος πληθυσμός 2011 κατά επάγγελμα.....	51
Πίνακας 6.1.: Κατανομή προσωπικού κατά σχέση εργασίας και επίπεδο εκπαίδευσης.....	58
Πίνακας 6.2.: Κατανομή προσωπικού κατά φύλο.....	58
Πίνακας 7.1.: Ίδια Έσοδα 2011-2014.....	67
Πίνακας 7.2.: Ίδια Έσοδα 2011-2014 ανά κάτοικο.....	68
Πίνακας 7.3.: Τέλη καθαριότητας ανά κάτοικο 2011-2014.....	68
Πίνακας 7.4.: Συνολικές εισπράξεις 2011-2014.....	68
Πίνακας 7.5.: Εισπράξεις 2014-2013 κατά πηγή χρηματοδότησης.....	69
Πίνακας 7.6.: Πληρωμές του Δήμου 2011-2014.....	70
Πίνακας 7.7.: Μεταβολή (%) κόστους απασχόλησης, εξόδων χρήσης και συνόλου εξόδων 2011-2014.....	71
Πίνακας 7.8.: Συμμετοχή (%) προνοιακών επιδομάτων στα έξοδα χρήσης 2011-2014.....	72
Πίνακας 7.9.: Συμμετοχή (%) τοκοχρεωλυσιών στα έξοδα χρήσης 2011-2014.....	72
Πίνακας 7.10.: Πληρωμές για έργα 2011-2014.....	72
Πίνακας 7.11.: Πληρωμές υποχρεώσεων Π.Ο.Ε. 2011-2014.....	72
Πίνακας 7.12.: Πληρωμές για ηλεκτρικό ρεύμα 2011-2014.....	73
Πίνακας 7.13.: Συνοπτικός Ισολογισμός έτους 2013.....	74
Πίνακας 7.14.: Αποτελέσματα χρήσεως έτους 2013.....	75
Πίνακας 7.15.: Πάγια Περιουσία του Δήμου (Ισολογισμός 2013).....	76
Πίνακας 7.16.: Χρηματικό υπόλοιπο προηγούμενης χρήσης.....	77
Πίνακας 7.17.: Έσοδα Οικονομικού Έτους 2014.....	77
Πίνακας 7.18.: Έξοδα Οικονομικού Έτους 2014.....	78
Πίνακας 7.19.: Χρηματικό Υπόλοιπο Τέλους Χρήσης 2015.....	78
Πίνακας 7.20.: Συνοπτικός Ισολογισμός έτους 2014.....	79
Πίνακας 7.21.: Αποτελέσματα χρήσεως έτους 2014.....	81
Πίνακας 7.22.: Αναλυτική παρουσίαση εσόδων χρήσης 2014.....	82
Πίνακας 7.23.: Αναλυτική παρουσίαση εξόδων χρήσης 2014.....	83
Πίνακας 7.24.: Χρηματικό υπόλοιπο προηγούμενης χρήσης 2014.....	84
Πίνακας 7.25.: Έσοδα Οικονομικού Έτους 2015.....	85

Πίνακας 7.26.: Έξοδα Οικονομικού Έτους 2015.....	85
Πίνακας 7.27.: Χρηματικό υπόλοιπο τέλους χρήσης 2015.....	85
Πίνακας 7.28.: Συνοπτικός Ισολογισμός έτους 2015.....	86
Πίνακας 7.29.: Αποτελέσματα χρήσεως έτους 2015.....	88
Πίνακας 7.30.: Αναλυτική παρουσίαση εσόδων χρήσης 2015.....	89
Πίνακας 7.31.: Αναλυτική παρουσίαση εξόδων χρήσης 2015.....	90

ΧΑΡΤΕΣ

Χάρτης 1.1.: Χωροταξική Ένταξη Δημοτικών Ενοτήτων Δήμου Λεβαδέων.....	8
Χάρτης 2.1.: Χωροταξική Ένταξη του Δήμου Λεβαδέων στην Περιφερειακή Ενοότητα Βοιωτίας.....	13

ΓΡΑΦΗΜΑΤΑ

Γράφημα 2.1.: Διαχρονική εξέλιξη μόνιμου πληθυσμού Δ.Ε. Λιβαδειάς.....	16
Γράφημα 2.2.: Πληθυσμιακή Πυραμίδα Δ.Ε. Λιβαδειάς 2011 (% μόνιμου πληθυσμού).....	16
Γράφημα 2.3.: Διαχρονική εξέλιξη μόνιμου πληθυσμού Δ.Ε. Δαύλειας.....	18
Γράφημα 2.4.: Πληθυσμιακή Πυραμίδα Δ.Ε. Δαύλειας 2011 (% μόνιμου πληθυσμού).....	19
Γράφημα 2.5.: Διαχρονική εξέλιξη μόνιμου πληθυσμού Δ.Ε. Κορώνειας.....	20
Γράφημα 2.6.: Πληθυσμιακή Πυραμίδα Δ.Ε. Κορώνειας 2011 (% μόνιμου πληθυσμού).....	21
Γράφημα 2.7.: Διαχρονική εξέλιξη μόνιμου πληθυσμού Δ.Ε. Κυριακίου.....	23
Γράφημα 2.8.: Πληθυσμιακή Πυραμίδα Δ.Ε. Κυριακίου 2011 (% μόνιμου πληθυσμού).....	23
Γράφημα 2.9.: Διαχρονική εξέλιξη μόνιμου πληθυσμού Δ.Ε. Χαιρωνείας.....	25
Γράφημα 2.10.: Διαχρονική εξέλιξη μόνιμου πληθυσμού Δ.Ε.Χαιρώνειας.....	25
Γράφημα 2.11. - Συμμετοχή (%) μόνιμου πληθυσμού Δ.Ε. στο σύνολο του πληθυσμού του Δήμου Λεβαδέων (2011).....	27
Γράφημα 2.12.: Πληθυσμιακή Πυραμίδα Δήμου Λεβαδέων 2011 (% μόνιμου πληθ.).....	27
Γράφημα 2.13.: Πληθυσμιακή Πυραμίδα Δήμου Λεβαδέων 2011 (μόνιμος πληθ.).....	28
Γράφημα 2.14.: Συμμετοχή (%) απασχολούμενων – μη οικονομικά ενεργών στο σύνολο του πληθυσμού κατά Δ.Ε. (Μόνιμος πληθυσμός 2011).....	29
Γράφημα 6.1.: Κατανομή προσωπικού κατά επίπεδο εκπαίδευσης.....	58
Γράφημα 6.2.: Κατανομή προσωπικού κατά επίπεδο εκπαίδευσης.....	59
Γράφημα 6.3.: Κατανομή προσωπικού κατά φύλο.....	59
Γράφημα 7.1.: Ίδια και συνολικά έσοδα ανά κάτοικο 2011 -2014.....	67
Γράφημα 7.2.: Εισπράξεις 2014 κατά πηγή χρηματοδότησης.....	70
Γράφημα 7.3.: Συμμετοχή (%) ομάδων δαπανών στις συνολικές πληρωμές 2011-2014.....	71
Γράφημα 7.4.: Υλοποίηση προϋπολογισμών 2008-2014.....	73
Γράφημα 7.5.: Δομή οργανικών εσόδων 2014.....	82
Γράφημα 7.6.: Σύθεση εξόδων 2014 κατά κατηγορία.....	84

ΕΙΣΑΓΩΓΗ

Με την εργασία αυτή έχουμε σκοπό να εξετάσουμε την εξέλιξη του Δήμου Λεβαδέων, όχι τόσο με το παλιό σύστημα του Καποδίστρια, όσο με το νέο σύστημα του Καλλικράτη. Το πρώτο κεφάλαιο παρουσιάζει πληροφορίες για το Νομό Βοιωτίας, το Δήμο Λεβαδέων και την πρωτεύουσα του νομού, τη Λιβαδειά, παρουσιάζοντας την οικονομία, τη γεωγραφική θέση, τα αξιοθέατα και τις εκδηλώσεις που λαμβάνουν χώρα στην περιοχή. Το κεφάλαιο αυτό περιλαμβάνει και την ανασκόπηση της ιστορίας του Δήμου Λεβαδέων, από τον πρώτο διευρυμένο Δήμο έως τον Καποδιστριακό Δήμο Λεβαδέων.

Το δεύτερο κεφάλαιο αναλύει τον Καλλικρατικό Δήμο Λεβαδέων και αναφέρει τις υποδομές, τους οικονομικούς παράγοντες, τις οικονομικές δραστηριότητες και τα επενδυτικά κίνητρα της Περιφερειακής Ενότητας Βοιωτίας. Ακόμα, διερευνά τις Δημοτικές Ενότητες και τις Δημοτικές και Τοπικές Κοινότητες του Δήμου Λεβαδέων και εκτιμούνται σύμφωνα με τις πληθυσμιακές μεταβολές, την ηλικιακή κατηγοριοποίηση του πληθυσμού, το δείκτη γήρανσης, την οικογενειακή τους κατάσταση, τα νοικοκυριά, την αστικοποίηση και την κατάσταση απασχόλησής τους.

Στο τρίτο κεφάλαιο παρατηρούμε ότι τη σύγχρονη εποχή ο Δήμος, εκτός από τη διεκπεραίωση γραφειοκρατικών συναλλαγών και εξυπηρητήσεων, ολοκληρώνει διαδικασίες που αφορούν το περιβάλλον και την ποιότητα ζωής των δημοτών και επιλύει θέματα που σχετίζονται με τα προβλήματα ρύπανσης, τις υποδομές των δικτύων και βελτιώνει τα συστήματα και τα μέσα που είναι απαραίτητα για να προφυλαχθούν και να συντηρηθούν οι χώροι πρασίνου του Δήμου. Στη συνέχεια, λαμβάνει μέτρα ασφαλείας για την πολιτική προστασία, την καθαριότητα της περιοχής και τη σωστή εκμετάλλευση των τοπικών φυσικών πόρων που διαθέτει και μεριμνά για το μνημειακό πλούτο του Δήμου.

Το τέταρτο κεφάλαιο καταγράφει τον προβληματισμό του σχετικά με την κοινωνική πολιτική, την παιδεία, την εκπαίδευση – διά βίου μάθηση, τον πολιτισμό και τον αθλητισμό, καθώς περιγράφεται, αναλύεται και αξιολογείται το κάθε ένα ξεχωριστά. Επίσης, προσεγγίζει τις υπηρεσίες υγείας και τις υπηρεσίες πρόνοιας, και προβάλλει τα σχέδια δράσης και τις εφαρμογές των προγραμμάτων του Δήμου, σημαντικότερα εκ των οποίων είναι τα εθελοντικά προγράμματα και τα προγράμματα πρόνοιας για την άμεση αντιμετώπιση των προβλημάτων σε αυτούς τους τομείς.

Στο πέμπτο κεφάλαιο θα ασχοληθούμε με τα χαρακτηριστικά της τοπικής οικονομίας και της τοπικής οικονομικής απασχόλησης. Με άλλα λόγια, το κεφάλαιο αυτό αποτυπώνει και αναφέρει την οικονομική και την παραγωγική δραστηριότητα του Δήμου, καθώς και τα προβλήματα ανεργίας, και παραθέτει και αξιολογεί τον τομέα της αγροτικής παραγωγής, τον τομέα της οικονομικής δραστηριότητας και των υποδομών, τον τομέα της απασχόλησης και της ανεργίας, καθώς και του τουρισμού.

Το έκτο κεφάλαιο μελετάει το εσωτερικό περιβάλλον του Δήμου. Για να γίνει πιο σαφές, δίνει έμφαση στις υπηρεσίες από τις οποίες απαρτίζεται ο Δήμος. Επομένως, περιλαμβάνει τις υπηρεσίες υπαγόμενες απευθείας στο Δήμαρχο, τις υπηρεσίες τοπικής οικονομικής ανάπτυξης, τις υπηρεσίες κοινωνικής προστασίας, παιδείας και πολιτισμού, τις υπηρεσίες υποστήριξης και τις αποκεντρωμένες υπηρεσίες δημοτικών ενοτήτων. Αυτό το κεφάλαιο εμπεριέχει επίσης, το ανθρώπινο δυναμικό και τον τεχνικό εξοπλισμό που εντάσσονται

στο Δήμο και υπογραμμίζει την αξιολόγηση και την παρουσίαση των προβλημάτων και των δυνατοτήτων τους.

Στο έβδομο και τελευταίο κεφάλαιο εκτίθεται η οικονομική κατάσταση του Δήμου. Πιο συγκεκριμένα, αναφέρονται τα τακτικά και έκτακτα έσοδα και το γενικό τους σύνολο, τα έξοδα χρήσης, οι επενδύσεις, οι πληρωμές παρελθόντων οικονομικών ετών (Π.Ο.Ε.), οι αποδόσεις, οι προβλέψεις και το γενικό σύνολο των εξόδων. Παράλληλα, επισημαίνονται οι πηγές χρηματοδότησης του Δήμου, και οι ισολογισμοί και τα αποτελέσματα χρήσης των οικονομικών ετών 2013, 2014 και 2015 του Δήμου Λεβαδέων.

ΚΕΦΑΛΑΙΟ 1

1.1. ΠΛΗΡΟΦΟΡΙΕΣ ΓΙΑ ΤΟ ΔΗΜΟ ΛΕΒΑΔΕΩΝ

Ο Δήμος Λεβαδέων, σύμφωνα με το Πρόγραμμα Καλλικράτης, διοικητικά υπάγεται στην Περιφέρεια Στερεάς Ελλάδας και έδρα του Δήμου είναι η Λιβαδειά. Ο Δήμος έχει συνολική έκταση 698,79 τετραγωνικά χιλιόμετρα και ο συνολικός πληθυσμός ανέρχεται στα 31.315 άτομα, βάσει της απογραφής του 2011 της Ελληνικής Στατιστικής Αρχής.

Ο Δήμος Λεβαδέων συνορεύει βόρεια με το Δήμο Αμφίκλειας – Ελάτειας (Ν. Φθιώτιδας), βορειοανατολικά με το Δήμο Λοκρών (Ν. Φθιώτιδας), νότια βρέχεται από τον Κορινθιακό κόλπο, ανατολικά οριοθετείται με τους Δήμους Ορχομενού και Αλιάρτου – Θεσπιών, νοτιοανατολικά με το Δήμο Θηβαίων και δυτικά με το Δήμο Αραχώβης – Διστόμου – Αντίκυρας.

Επιπλέον, ο Δήμος Λεβαδέων αποτελείται από τις Δημοτικές Ενότητες:

- Λιβαδειάς [22.779]
- Δαύλειας [1.686]
- Κορώνειας [3.170]
- Κυριακίου [2.298]
- Χαιρωνείας [1.382]

Οι παραπάνω δημοτικές ενότητες αποτελούνται από είκοσι (20) συνολικά κοινότητες, εκ των οποίων είναι δέκα οκτώ (18) τοπικές και δύο (2) δημοτικές – Δ.Κ. Λιβαδειάς και Δ.Κ. Κυριακίου.

Χάρτης 1.1.: Χωροταξική Ένταξη Δημοτικών Ενοτήτων Δήμου Λεβαδέων



1.2. Η ΠΟΛΗ ΤΗΣ ΛΙΒΑΔΕΙΑΣ

Η Λιβαδειά, είναι πόλη της Στερεάς Ελλάδας και αποτελεί την πρωτεύουσα του νομού Βοιωτίας και έδρα του Καποδιστριακού Δήμου Λεβαδέων. Ακόμη, αποτελεί έδρα της Ιεράς Μητροπόλεως Θηβών και Λεβαδειάς. Η πόλη της Λιβαδειάς φέρει σημαντική ιστορική μνήμη, λόγω των πολιτιστικών και ιστορικών χαρακτηριστικών της, σε σύνδεση με το ιστορικό παρελθόν της πόλης της Θήβας, καθώς γειτνιάζει με έναν από τους σημαντικότερους αρχαιολογικούς χώρους, αυτόν των Δελφών.

ΓΕΩΓΡΑΦΙΑ

Βρίσκεται σε υψόμετρο 160 μέτρων, στο βορειοδυτικό τμήμα του νομού Βοιωτίας, 130 χιλιόμετρα βορειοδυτικά της Αθήνας και περίπου 30 χιλιόμετρα από την πλησιέστερη ακτή του νομού.

Ως προς το φυσικό τοπίο, η πόλη τοποθετείται στο δυτικό άκρο της πεδιάδας της Κωπαΐδας και στους πρόποδες του όρους Ελικώνα, που υψώνεται νότια της πόλης, σε αντίθεση με τον Παρνασσό που ορθώνεται βορειοδυτικότερα. Ιδιαίτερο ενδιαφέρον για την πόλη της Λιβαδειάς έχει ο μικρός ποταμός της Έρκυνας, ο οποίος διαρρέει την πόλη σε άξονα νότο προς βορρά, ώσπου ενώνεται με το Μακρυσσό ποταμό και αργότερα με τον Βοιωτικό Κηφισό.

Οι τέσσερις σημαντικότερες πλατείες της πόλης είναι οι εξής:

- Λάμπρου Κατσώνη (ή Ζάππειο),
- Εθνικής Αντιστάσεως (η Κεντρική Πλατεία),
- Πλατεία Ταμπάχνας και
- Πλατεία Αγίου Μελετίου στον προσφυγικό συνοικισμό.

Κύριες οικοδομές της πόλης είναι το Άσυλο Ανιάτων, το κτίριο της Εθνικής Τράπεζας της Ελλάδος, και οι τέσσερις κύριοι ναοί: του Αγίου Νικολάου, του Αγίου Γεωργίου, της Ευαγγελίστριας και της Παναγίας της Θεοτόκου.

ΟΙΚΟΝΟΜΙΑ

Η Λιβαδειά αποτελεί παλιό αγροτικό κέντρο, διότι είναι εύφορη περιοχή και παράγει βαμβάκι, σιτηρά, όσπρια, καπνό, ελιές, κηπευτικά και κτηνοτροφικά προϊόντα. Σήμερα έχει αρκετά αναπτυγμένη εξορυκτική βιομηχανία και αξιόλογη βιομηχανία οικοδομικών υλικών, μεταλλικών κατασκευών, κτηνοτροφικών υλικών, καθώς και εκκοκκιστήρια βαμβακιού, κλωστήρια, υφαντουργεία, νηματουργεία, σπορελαιουργεία κ.α. Σπουδαία είναι και η ανάπτυξη της βιοτεχνίας υφαντών και ειδών λαϊκής τέχνης.

Η Λιβαδειά θεωρείται ως κεντρικό σημείο για την οργάνωση της γεωργικής παραγωγής της περιφέρειας και αποτελεί έναν από τους κορμούς διαχείρισης των συντελεστών παραγωγής και στήριξης των αγροτικών οικισμών. Επίσης, είναι Νομαρχιακό Διοικητικό Κέντρο και Κέντρο εξυπηρέτησεων, εκπαίδευσης, έρευνας και τεχνολογίας της ενότητάς της. Η πόλη της Λιβαδειάς προτείνεται ως Περιφερειακό Κέντρο της Διαχείρισης των Υδάτινων Πόρων στη Στερεά Ελλάδα, λόγω της σύνδεσής της με την αγροτοβιομηχανία. Τέλος, θεωρείται οδικός κόμβος με σπουδαία εκδρομική και τουριστική κίνηση.

ΑΞΙΟΘΕΑΤΑ

Κάποια σημαντικά αξιοθέατα της πόλης της Λιβαδειάς είναι:

- Το Ποτάμι της Έρκυνας, γνωστή και ως Κρύα, όπου μέσα στο φαράγγι υπάρχει ανοιχτό πέτρινο θέατρο και θεωρείται βασικός τόπος αναψυχής.
- Το Φαράγγι, όπου στην υψηλότερη βραχώδη πλαγιά του τοποθετείται το εκκλησάκι της Ιερουσαλήμ, στο οποίο οδηγούν 700 πέτρινα σκαλοπάτια.
- Ο Ελικώνας, το βουνό των Μουσών, περιλαμβάνει πυκνά δάση από έλατα και τον οικισμό του Ελικώνα (Ζερίκι).
- Το ανοιχτό πέτρινο θέατρο, που φιλοξενεί πολιτιστικές εκδηλώσεις για 1.500 θεατές κάθε χρόνο.
- Το Μεσαιωνικό κάστρο ή Κάστρο των Καταλανών. Βρίσκεται 150 μέτρα πάνω από την πόλη της Λιβαδειάς. Ξεκίνησε να κατασκευάζεται από τους Φράγκους και ολοκληρώθηκε από τους Καταλανούς τον 14^ο αιώνα. Στο εσωτερικό του Πύργου, ανακατασκευάστηκαν τα ξύλινα πατώματα, ανακαινίστηκε και τοποθετήθηκαν ξύλινες σκάλες, όπου σήμερα χρησιμοποιείται ως εκθεσιακός χώρος. Έξω από τη βορειοδυτική πύλη του Κάστρου, κατασκευάστηκαν λιθόστρωτα μονοπάτια, όπου περπατώντας μπορεί κανείς να φτάσει μέχρι το εκκλησάκι της Αγίας Σοφίας, με εντυπωσιακή θέα στο φαράγγι.
- Ο Μύλος. Αποτελεί την κινητήρια δύναμη για το νερό της Έρκυνας. Στο εσωτερικό του Μύλου είναι εγκατεστημένοι δύο χώροι. Στον πρώτο τοποθετείται το Συνεδριακό Κέντρο δυναμικότητας 130 ατόμων και στο δεύτερο το Εστιατόριο. Το ισόγειο του Μύλου λειτουργεί ως Εκθεσιακός χώρος.



Ο Νερόμυλος

- Η Νεροτριβή. Ένα κτίριο που χρησιμοποιήθηκε κυρίως για το πλύσιμο υφαντών. Σήμερα, στον υπόγειο χώρο υπάρχει το Ιστορικό και Εθνολογικό Μουσείο.
- Ο Πύργος του ρολογιού. Χτίστηκε στα χρόνια της Φραγκοκρατίας και χρησίμευσε ως Πυρσός. Ο Λόρδος Έλγιν χάρισε στην πόλη ένα ρολόι, το 1803, προκειμένου να κάνει ανασκαφές για το Μαντείο του Τροφωνίου, χωρίς να τον εμποδίσουν οι κάτοικοι.
- Η κεντρική πλατεία Λιβαδειάς, αλλιώς ονομάζεται Πλατεία Εθνικής Αντίστασης.
- Η Πλατεία Λάμπρου Κατσώνη. Βρισκόταν το Πανεπιστήμιο της Στερεάς Ελλάδας (Τμήμα Περιφερειακής Οικονομικής Ανάπτυξης).
- Η Μητρόπολη. Στις 21 Νοεμβρίου του 1856 άρχισε να χτίζεται με τα χρήματα από την ερανική επιτροπή, εκεί όπου κατα τη διάρκεια της Τουρκοκρατίας υπήρχε τζαμί. Ο ναός αφιερώθηκε στην Θεοτόκο Ελεούσα, διότι δίπλα στο παλιό τζαμί υπήρχε ο μικρός ναός της Υπεραγίας Θεοτόκου, η Ελεούσα.
- Το Μαντείο του Τροφωνίου. Οι χρησμοί που έδινε αφορούσαν κυρίως την υγεία, τη θεραπεία ασθενειών και την προφύλαξη από κάθε κίνδυνο που απειλούσε τον άνθρωπο. Κυριότερη διαφορά του με τα άλλα μαντεία ήταν στον τρόπο χρησιμοδότησης. Ο χρηστηριαζόμενος δε χρειαζόταν κανέναν ενδιάμεσο ή δεν έπαιρνε κανένα “μήνυμα” στον ύπνο, αλλά άκουγε ο ίδιος να του ομιλεί ή έβλεπε οράματα, γι’ αυτό και το μαντείο χαρακτηρίζεται “αυτόφωνο”.



Το Μαντείο του Τροφωνίου

- Τα Πέτρινα γεφύρια. Τα περισσότερα υπάρχουν από την εποχή της Τουρκοκρατίας, πάνω από το ποτάμι της Κρύας και στην καρδιά της πόλης.
- Τα βιομηχανικά κτίρια. Κτισμένα στις όχθες του ποταμού, κατέστησαν τη Λιβαδειά την καλύτερη βιομηχανική πόλη στις αρχές του αιώνα μας.

ΕΚΔΗΛΩΣΕΙΣ

- Το παραδοσιακό Λιβαδεϊτικό Πάσχα.
- Το “Γαϊτανάκι”, την τελευταία Κυριακή της Αποκριάς.
- Τα “Τροφώνια”, που διοργανώνονται κάθε Σεπτέμβριο από το Δήμο Λεβαδέων.

1.3. ΙΣΤΟΡΙΚΗ ΑΝΑΔΡΟΜΗ ΤΟΥ ΔΗΜΟΥ ΛΕΒΑΔΕΩΝ

ΠΡΩΤΟΣ ΔΙΕΥΡΥΜΕΝΟΣ ΔΗΜΟΣ ΛΕΒΑΔΕΩΝ (1835-1912)

Ο Δήμος Λεβαδέων συστάθηκε αρχικά το 1835 και αποτελούνταν από τη Λιβαδειά, τα χωριά Σούρπη, Γρανίτσα, Πουρνάρι και Τσουκαλάδες. Το 1840 επεκτάθηκε με την προσάρτηση των χωριών Ρωμαίικο, Μπράμαγα, Αραποχώρι και Βελής που μέχρι τότε ανήκαν στο Δήμο Χαιρωνείας. Το 1912, ο Δήμος καταργήθηκε και αντικαταστήθηκε από μικρότερες ενότητες.

ΚΟΙΝΟΤΗΤΑ ΛΕΒΑΔΕΩΝ (1912-1929)

Η κοινότητα Λεβαδέων λειτούργησε από το 1912 έως το 1929, όπου εντάσσονταν εκτός από τη Λιβαδειά και οι οικισμοί Πέρα Χωριό, Ανάληψη (τότε Σούρπη) και Τσουκαλάδες, καθώς και τους οικισμούς που καταργήθηκαν τα επόμενα χρόνια Γεφυράκι, Καρβούνι, Λυκούρεσι και Κουρούπι. Το 1929, η κοινότητα Λιβαδειάς μετατράπηκε σε δήμο.

ΔΗΜΟΣ ΛΕΒΑΔΕΩΝ (1929-1998)

Ο Δήμος Λεβαδέων συστάθηκε το 1929 και το 1934 αποσπάστηκε ο οικισμός Ανάληψη, που αποτέλεσε έδρα της ομώνυμης κοινότητας μέχρι το 1953, που επανεντάχθηκε στο δήμο. Το 1946 αποσπάστηκε από το δήμο ο οικισμός Άγιος Μελέτιος. Ορίστηκε έδρα της κοινότητας μέχρι το 1962, οπότε επανεντάχθηκε στο δήμο. Τέλος, το 1974 εντάχθηκε στο Δήμο Λιβαδειάς ο οικισμός Ελικώνας. Μέχρι τότε αποτελούσε ξεχωριστή κοινότητα.

ΚΑΠΟΔΙΣΤΡΙΑΚΟΣ ΔΗΜΟΣ ΛΕΒΑΔΕΩΝ (1997-2010)

Σύμφωνα με το “Νόμο Καποδίστρια” 2539/1997 συστάθηκε ο Δήμος Λεβαδέων του προγράμματος Καποδίστριας, μέχρι και 31/12/2010, από τη συνένωση του παλαιότερου δήμου Λεβαδέων και των κοινοτήτων Ρωμαίικου και Λαφυστίου. Γειτνιάζε με τους δήμους Διστόμου, Κορώνειας, Χαιρωνείας και Ορχομενού και την κοινότητα Κυριακίου. Αποτελούνταν από τρία δημοτικά διαμερίσματα, τα δημοτικά διαμερίσματα Λιβαδειάς, Λαφυστίου και Ρωμαίικου. Βάσει της απογραφής του 2001, ο πληθυσμός του δήμου ανερχόταν στους 21.492 κατοίκους.

Περιελάμβανε τα παρακάτω δημοτικά διαμερίσματα και οικισμούς:

- Δημοτικό Διαμέρισμα Λιβαδειάς [20.769]
 - Λιβαδειά [20.061]
 - Άγιος Νικόλαος [25]
 - Ανάληψη [184]
 - Ελικώνας [43]
 - Περαχώρι [279]
 - Σταθμός [3]
 - Τζιμαίικα [25]
 - Τσουκαλάδες [149]
- Δημοτικό Διαμέρισμα Λαφυστίου -- Λαφύστι [422]
- Δημοτικό Διαμέρισμα Ρωμαίικου -- Ρωμαίικο [301]

ΚΕΦΑΛΑΙΟ 2

2.1. ΚΑΛΛΙΚΡΑΤΙΚΟΣ ΔΗΜΟΣ ΛΕΒΑΔΕΩΝ

Από την 1^η Ιανουαρίου του 2011, όπου τέθηκε σε ισχύ το Πρόγραμμα Καλλικράτης, οι νομαρχιακές αυτοδιοικήσεις καταργήθηκαν και αντικαταστάθηκαν από τις περιφερειακές ενότητες. Στο νομό Βοιωτίας, ανήκουν πλέον δύο χωρικές ενότητες. Η πρώτη της Λιβαδειάς, όπου περιλαμβάνει το Δήμο Λεβαδέων, το Δήμο Αραχώβης – Διστόμου – Αντίκυρας, το Δήμο Ορχομενού και το Δήμο Αλιάρτου, και η δεύτερη της Θήβας, με τους Δήμους Θηβαίων και Τανάγρας.

Χάρτης 2.1.: Χωροταξική Ένταξη του Δήμου Λεβαδέων στην Περιφερειακή Ενότητα Βοιωτίας



Πίνακας 2.1.: Χωρικές Ενότητες – Έδρες Π.Ε. Βοιωτίας (Απόσπασμα από πρόταση Π.Π.Χ.Σ.Α.Α.)

Α/Α	ΧΩΡΙΚΕΣ ΕΝΟΤΗΤΕΣ	Α/Α	ΚΑΛΛΙΚΡΑΤΕΙΟΙ ΔΗΜΟΙ	ΕΔΡΕΣ – ΑΣΤΙΚΑ ΔΙΠΟΛΑ / ΠΟΛΥΠΟΛΑ
01	ΛΙΒΑΔΕΙΑΣ	1	ΔΗΜΟΣ ΛΕΒΑΔΕΩΝ (Έδρα: Λιβαδειά)	Λιβαδειά – Ορχομενός
		2	ΔΗΜΟΣ ΑΡΑΧΩΒΗΣ – ΔΙΣΤΟΜΟΥ – ΑΝΤΙΚΥΡΑΣ (Έδρα: Δίστομο) (Εκτός Δ.Ε. Αραχώβης)	
		3	ΔΗΜΟΣ ΟΡΧΟΜΕΝΟΥ (Έδρα: Ορχομενός)	
		4	ΔΗΜΟΣ ΑΛΙΑΡΤΟΥ (Έδρα: Αλιάρτος)	
02	ΘΗΒΑΣ	5	ΔΗΜΟΣ ΘΗΒΑΙΩΝ (Έδρα: Θήβα)	Θήβα
		6	ΔΗΜΟΣ ΤΑΝΑΓΡΑΣ (Έδρα: Σχηματάρι)	

2.2. ΑΝΑΠΤΥΞΙΑΚΗ ΦΥΣΙΟΓΝΩΜΙΑ ΤΗΣ ΠΕΡΙΦΕΡΕΙΑΚΗΣ ΕΝΟΤΗΤΑΣ ΒΟΙΩΤΙΑΣ

ΕΠΙΧΕΙΡΕΙΝ

Οι Οικονομικοί παράγοντες του νομού, σύμφωνα με πληροφορίες του 2012, παρατηρούνται ως εξής: Το Ακαθάριστο Εγχώριο Προϊόν ήταν 2.460 εκατομμύρια ευρώ, το Κατά Κεφαλήν ΑΕΠ ανήλθε στα 19.780 ευρώ και το ΑΕΠ του μέσου όρου της χώρας, εκφρασμένο ως ποσοστό ήταν 1,13%.

Η Οικονομική δραστηριότητα παρουσιάζει στον Πρωτογενή τομέα, δηλαδή στις παραγωγικές δραστηριότητες για την παροχή αγαθών χωρίς επεξεργασία, το ΑΕΠ με ποσοστό 9,6%, στο Δευτερογενή τομέα, δηλαδή την επεξεργασία και τη μεταποίηση των πρώτων υλών, το ΑΕΠ με ποσοστό 50,7%, όπου αποτελεί το μεγαλύτερο μερίδιο, λόγω της ύπαρξης μεγάλης βιομηχανικής παραγωγής, και τέλος, στον Τριτογενή τομέα, στην παροχή υπηρεσιών το 39,7% του ΑΕΠ.

Είναι απαραίτητο να επισημανθεί ότι για τα Επενδυτικά Κίνητρα του Δήμου Λεβαδέων, η επιχορήγηση των επενδυτικών σχεδίων για μεγάλες επιχειρήσεις είναι στο 15%, για μεσαίες επιχειρήσεις στο 20% και για μικρές στο 25%.

ΥΠΟΔΟΜΕΣ

Όσον αφορά τις μεταφορές, υπάρχει το Στρατιωτικό Αεροδρόμιο της Τανάγρας, ακόμη υπάρχουν έξι λιμάνια, εκ των οποίων τα τέσσερα είναι αλιευτικά, στον Άγιο Ισίδωρο, στην παραλία Πρόδρομος, την Αλική και στον Άγιο Βασίλειο, ένα εμπορικό στη Θίσβη και ένα ειδικό, φορτοεκφόρτωσης βοξίτη στην Αντίκυρα. Η περιοχή διαθέτει ιδιαίτερα σημαντικούς και μεγάλους οδικούς άξονες, όπως Αθήνα – Λαμία – Θεσσαλονίκη – Εύζονοι, και το σιδηροδρομικό άξονα, με τη νέα διπλή ηλεκτροκινούμενη γραμμή Αθήνα – Οινόη – Τιθορέα.

Επίσης, είναι μια πλούσια Βιομηχανική έκταση συπεριλαμβάνοντας τη ΒΙ.ΠΕ. Θίσβης, τη ΒΙ.ΠΕ. Οиноφύτων – Σχηματαρίου – Τανάγρας και τη ΒΙ.ΠΕ. Ελληνικής Βιομηχανικής Αεροπορίας, καθώς και το Αλουμίνιο της Ελλάδος, με έδρα τον Άγιο Νικόλαο των Άσπρων Σπιτιών. Είναι αξιοπρόσεκτο ότι υπάρχουν δύο νοσοκομεία στο νομό Βοιωτίας, το Γενικό Νοσοκομείο Λιβαδειάς και το Γενικό Νοσοκομείο Θήβας.

Στις τουριστικές υποδομές εντάσσεται το Χιονοδρομικό Κέντρο Παρνασσού, με κοντινές περιοχές την Αράχωβα και τους Δελφούς, και 1.652 κλίνες σε καταλύματα και ξενοδοχεία.

2.3. ΔΗΜΟΤΙΚΕΣ ΕΝΟΤΗΤΕΣ

Σε αυτό το κεφάλαιο προβάλλονται αναλυτικά οι Δημοτικές Ενότητες και οι Δημοτικές και Τοπικές Κοινότητες του Δήμου Λεβαδέων. Αξιολογούνται ανάλογα με τις πληθυσμιακές μεταβολές, την ηλικιακή κατηγοριοποίηση του πληθυσμού, το δείκτη γήρανσης, την οικογενειακή τους κατάσταση, τα νοικοκυριά, την αστικοποίηση και την κατάσταση ασχολίας τους.

Πίνακας 2.2.: Δημοτικές Ενότητες και Δημοτικές και Τοπικές Κοινότητες του Δήμου Λεβαδέων.

ΔΗΜΟΤΙΚΕΣ ΕΝΟΤΗΤΕΣ	ΔΗΜΟΤΙΚΕΣ / ΤΟΠΙΚΕΣ ΚΟΙΝΟΤΗΤΕΣ
Δ.Ε. ΛΙΒΑΔΕΙΑΣ	Τ.Κ. Λιβαδειάς
	Τ.Κ. Λαφυστίου
	Τ.Κ. Ρωμαίικου
Δ.Ε. ΔΑΥΛΕΙΑΣ	Τ.Κ. Δαυλείας
	Τ.Κ. Μαυρονερίου
	Τ.Κ. Παρορίου
Δ.Ε. ΚΟΡΩΝΕΙΑΣ	Τ.Κ. Αγίας Άννας
	Τ.Κ. Αγίας Τριάδας
	Τ.Κ. Αγίου Γεωργίου
	Τ.Κ. Αλαλκομενών
Δ.Ε. ΚΟΡΩΝΕΙΑΣ	Τ.Κ. Κορώνειας
Δ.Ε. ΚΥΡΙΑΚΙΟΥ	Τ.Κ. Κυρακίου
Δ.Ε. ΧΑΙΡΩΝΕΙΑΣ	Τ.Κ. Αγίου Βλασίου
	Τ.Κ. Ακοντίου
	Τ.Κ. Ανθοχωρίου
	Τ.Κ. Βασιλικών
	Τ.Κ. Θουρίου
	Τ.Κ. Προσηλίου
	Τ.Κ. Προφήτου Ηλία
	Τ.Κ. Χαϊρώνειας

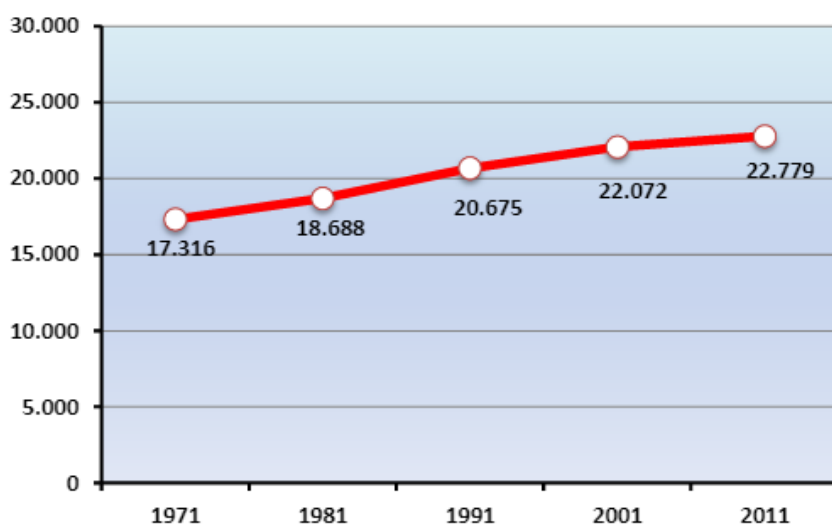
2.3.1. Αξιολόγηση Δημοτικής Ενότητας Λιβαδειάς

Στη Δημοτική Ενότητα Λιβαδειάς εντάσσονται οι τοπικές κοινότητες Λαφυστίου, Ρωμαίικου και η Δημοτική Κοινότητα Λιβαδειάς. Στη Δ.Κ. Λιβαδειάς, εκτός από την ομώνυμη πόλη ανήκουν και οι οικισμοί Ανάληψη, Ζάλτσα, Ελικώνας, Άγιος Νικόλαος, Περαχώριον, Τζιμαίικα, Τσουκαλάδες και Σταθμός.

ΠΛΗΘΥΣΜΙΑΚΕΣ ΜΕΤΑΒΟΛΕΣ

Σύμφωνα με μελέτες, στη Δ.Ε. Λιβαδειάς από το 1981 έως το 1991 παρατηρείται *αύξηση του μόνιμου πληθυσμού* κατά 10,63%, τη δεκαετία του 1991 έως το 2001 αύξηση κατά 6,76% και τη δεκαετία από το 2001 έως το 2011, ο μέσος ρυθμός μεταβολής του πληθυσμού αυξάνεται κατά 3,20%.

Γράφημα 2.1.: Διαχρονική εξέλιξη μόνιμου πληθυσμού Δ.Ε. Λιβαδειάς

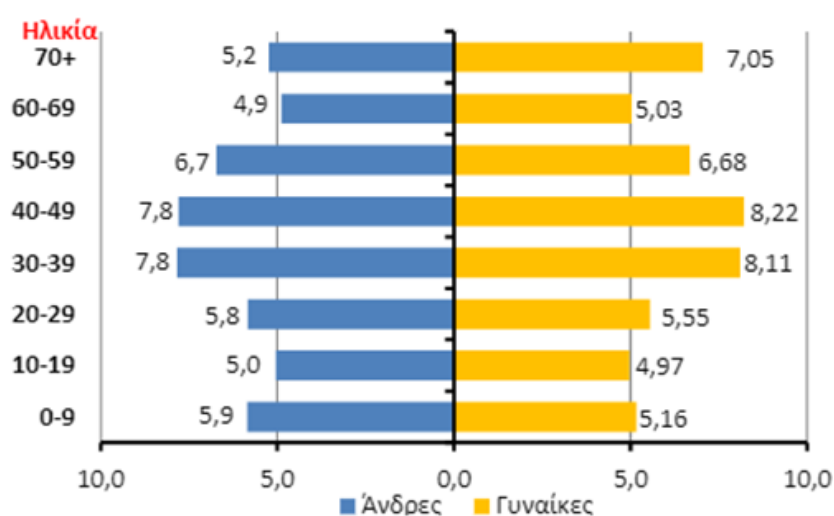


ΗΛΙΚΙΑΚΗ ΚΑΤΗΓΟΡΙΟΠΟΙΗΣΗ ΤΟΥ ΠΛΗΘΥΣΜΟΥ

Το μεγαλύτερο πληθυσμιακό ποσοστό παρατηρείται στις μέσες παραγωγικές ηλικίες από 30 έως 49 ετών και τα μικρότερα ποσοστά σε ηλικίες από 0 έως 9 και άνω των 70, με βάση την απογραφή του 2011.

Επισημάνεται ότι ο πληθυσμός που μετακινείται εγκαθίστανται κυρίως στην πόλη της Λιβαδειάς. Σύμφωνα με την απογραφή του 2001, ο μόνιμος πληθυσμός της Δημοτικής Κοινότητας Λιβαδειάς ήταν 96,89% και στις Τοπικές Κοινότητες Λαφυστίου και Ρωμαίου ήταν 1,55% και 1,02% αντίστοιχα, έναντι της απογραφής του 2011, όπου στη Δημοτική Κοινότητα Λιβαδειάς κατοικεί το 97,43%, ενώ στο Λαφύστι και το Ρωμαίο μόλις το 1,82% και 1,29%.

Γράφημα 2.2.: Πληθυσμιακή Πυραμίδα Δ.Ε. Λιβαδειάς 2011 (% μόνιμου πληθυσμού)



ΔΕΙΚΤΗΣ ΓΗΡΑΝΣΗΣ

Η πρώτη ηλικιακή ομάδα, από 0 έως 19 ετών μειώθηκε το 2011 κατά -9,29% συγκριτικά με το 2001, η δεύτερη ηλικιακή ομάδα, από 20 έως 60 ετών, αυξήθηκε κατά 4,54%, και η τελευταία ηλικιακή ομάδα, άνω των 60 ετών, αυξήθηκε κατά 27,81% στη Δημοτική Ενότητα Λιβαδειάς.

Πίνακας 2.3.: Μόνιμος πληθυσμός 2001 & 2011 Δ.Ε. Λιβαδειάς κατά ηλικιακή ομάδα.

ΗΛΙΚΙΑΚΗ ΟΜΑΔΑ	2001		2011		% 2011/2001
	ΑΤΟΜΑ	%	ΑΤΟΜΑ	%	
0-19	5.283	23,94%	4.792	21,04%	-9,29%
20-69	12.367	56,03%	12.929	56,76%	4,54%
70+	4.422	20,03%	5.058	22,20%	14,38%
ΣΥΝΟΛΟ	22.072	100,00%	22.779	100,00%	3,20%

ΟΙΚΟΓΕΝΕΙΑΚΗ ΚΑΤΑΣΤΑΣΗ

Οι έγγαμοι αποτελούν το 51,74% του μόνιμου πληθυσμού της Δημοτικής Ενότητας Λιβαδειάς και οι άγαμοι το 38,75%. Επιπλέον, οι χήροι αποτελούν το 7,10% και οι διαζευγμένοι το 2,42%.

ΝΟΙΚΟΚΥΡΙΑ

Τα νοικοκυριά ανέρχονται στα 8.440 με αριθμό μελών 22.385 άτομα, επομένως το μέσο μέγεθος του νοικοκυριού της Δημοτικής Ενότητας είναι 2,65 άτομα.

ΑΣΤΙΚΟΠΟΙΗΣΗ

Σύμφωνα με τον μόνιμο πληθυσμό του 2011, στη συγκεκριμένη Δημοτική Ενότητα το 97,43% χαρακτηρίζεται ως αστικός και μόλις το 2,57% ως αγροτικός.

ΚΑΤΑΣΤΑΣΗ ΑΠΑΣΧΟΛΗΣΗΣ

Ο οικονομικά μη ενεργός πληθυσμός αποτελούσε το 2011, το μεγαλύτερο ποσοστό με 56,24%, ενώ οι απασχολούμενοι αποτελούσαν το 35,54%. Το υπόλοιπο 5,09% και 3,13% αφορά άτομα που ζητούσαν εργασία και άτομα που ζητούσαν εργασία για πρώτη φορά αντίστοιχα.

Πίνακας 2.4.: Μόνιμος πληθυσμός οικισμών Λιβαδειάς

ΟΙΚΙΣΜΟΣ	2001	2011
Άγιος Νικόλαος	24	33
Ανάληψη	178	169
Άνω Σούρπη	0	0
Ελικών	35	31
Πέρα Χωριό	282	325
Σταθμός	3	17
Τζιμαίικα	25	118
Τσουκαλάδες	144	121

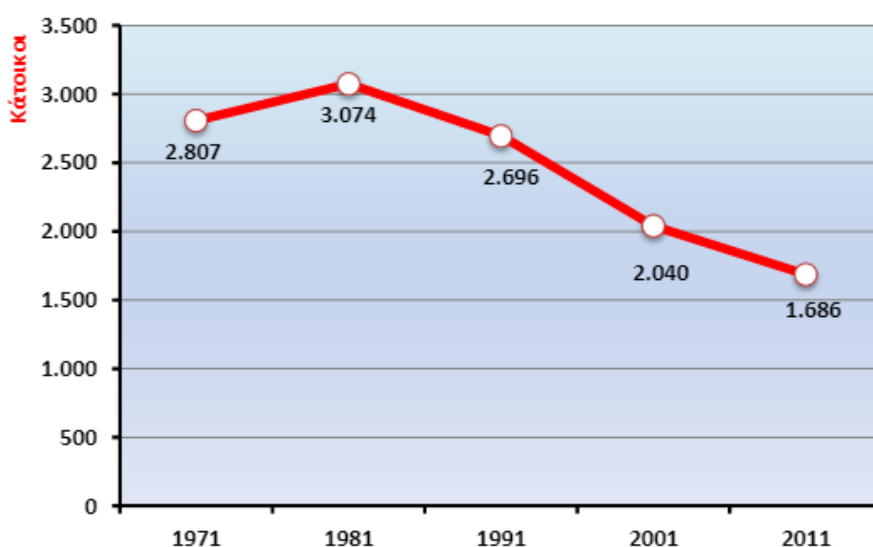
2.3.2. Αξιολόγηση Δημοτικής Ενότητας Δαυλείας

Στη Δημοτική Ενότητα Δαυλείας εντάσσονται οι Τοπικές Κοινότητες Δαυλείας, Μαυρονερίου και Παρορίου, όπου αποτελούνται από τους ομώνυμους οικισμούς τους, συμπεριλαμβανομένης της Μονής Κοιμήσεως Θεοτόκου Ιερουσαλήμ. Έδρα της Δ.Ε. είναι η Δαύλεια.

ΠΛΗΘΥΣΜΙΑΚΕΣ ΜΕΤΑΒΟΛΕΣ

Παρουσιάζεται η τάση συνεχούς και έντονης μείωσης του πληθυσμού και στις τρεις τοπικές κοινότητες, εφόσον στις τρεις τελευταίες απογραφές ο πληθυσμός μειώθηκε, από το 1981 έως το 1991 κατά -12,30%, από το 1991 έως το 2001 κατά -24,33% και από το 2001 έως το 2011 κατά -17,35%. Με βάση την απογραφή του 2011, στην Τοπική Κοινότητα Δαυλείας κατοικεί το 73,55% του μόνιμου πληθυσμού και στις Τοπικές Κοινότητες Μαυρονερίου και Παρορίου το 12,93% και 13,52% αντίστοιχα.

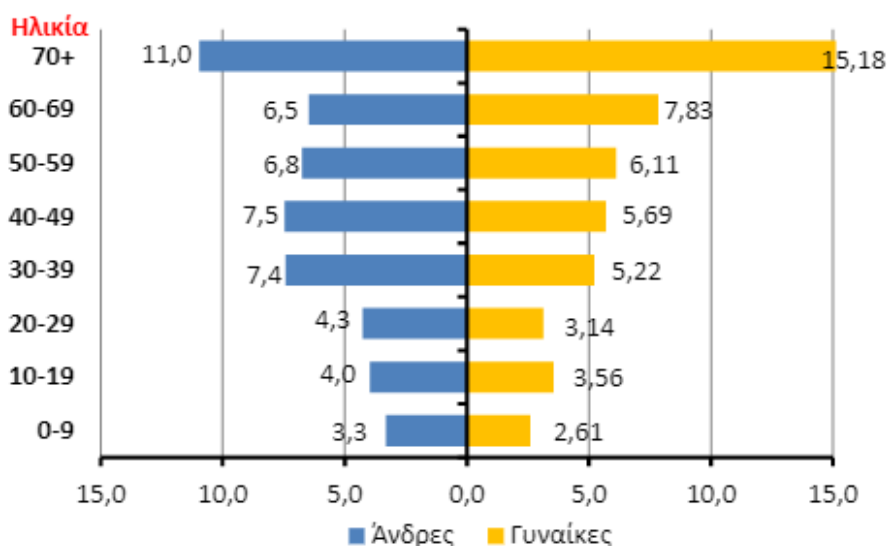
Γράφημα 2.3.: Διαχρονική εξέλιξη μόνιμου πληθυσμού Δ.Ε. Δαυλείας



ΗΛΙΚΙΑΚΗ ΚΑΤΗΓΟΡΙΟΠΟΙΗΣΗ ΤΟΥ ΠΛΗΘΥΣΜΟΥ

Το μεγαλύτερο ποσοστό του μόνιμου πληθυσμού της Δημοτικής Ενότητας Δαυλείας αποτελείται από άτομα ηλικιωμένα άνω των 70 ετών και το μικρότερο από παιδιά 0 έως 9 ετών. Ο πληθυσμός γηράσκει και δεν αντικαθίσταται.

Γράφημα 2.4: Πληθυσμιακή Πυραμίδα Δ.Ε. Δαυλείας 2011 (% μόνιμου πληθυσμού)



ΔΕΙΚΤΗΣ ΓΗΡΑΝΣΗΣ

Η ηλικιακή ομάδα από 0 έως 19 ετών μειώθηκε το 2011 κατά -27,94%, σε σχέση με το 2001, η ηλικιακή ομάδα από 20 έως 69 μειώθηκε κατά -22,35%, ενώ στα άτομα άνω των 70 ετών παρουσιάζεται αύξηση του δείκτη κατά 6,52% στη Δημοτική Ενότητα Δαυλείας.

Πίνακας 2.5.: Μόνιμος πληθυσμός 2001 & 2011 Δ.Ε. Δαυλείας κατά ηλικιακή ομάδα

ΗΛΙΚΙΑΚΗ ΟΜΑΔΑ	2001		2011		% 2011/2001
	ΑΤΟΜΑ	%	ΑΤΟΜΑ	%	
0-19	315	1,43%	227	1,00%	-27,94%
20-69	1.311	5,94%	1.018	4,47%	-22,35%
70+	414	1,88%	441	1,94%	6,52%
ΣΥΝΟΛΟ	2.040	9,24%	1.686	7,40%	-27,35%

ΟΙΚΟΓΕΝΕΙΑΚΗ ΚΑΤΑΣΤΑΣΗ

Σε αυτή τη Δημοτική Ενότητα, οι έγγαμοι συγκροτούν το 53,14% του μόνιμου πληθυσμού, οι άγαμοι το 30,78% του πληθυσμού, οι χήροι το 13,82% και οι διαζευγμένοι μόλις το 2,25%.

ΝΟΙΚΟΚΥΡΙΑ

Υπάρχουν 696 νοικοκυριά με αριθμό μελών 1.673 άτομα στη Δημοτική Ενότητα Δαυλείας, με το μέσο μέγεθος του νοικοκυριού να είναι 2,40 άτομα.

ΚΑΤΑΣΤΑΣΗ ΑΠΑΣΧΟΛΗΣΗΣ

Οι απασχολούμενοι απαρτίζουν το 27,05% του μόνιμου πληθυσμού του 2011 της Δημοτικής Ενότητας Δαυλείας, οι *οικονομικά μη ενεργοί* ανέρχονται σε ποσοστό 66,01%, και το υπόλοιπο 3,97% και 2,97% αφορούν άτομα που ζητούν εργασία και άτομα που ζητούν εργασία για πρώτη φορά.

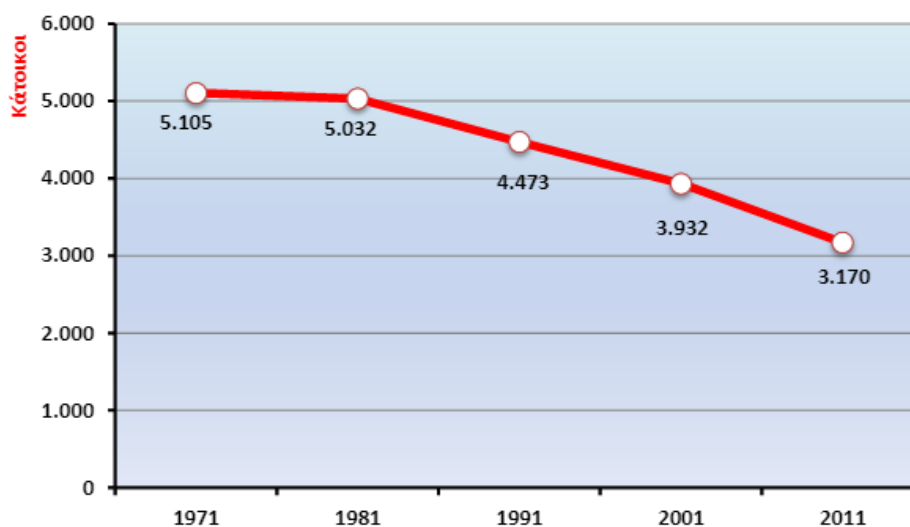
2.3.3. Αξιολόγηση Δημοτικής Ενότητας Κορώνειας

Στη Δημοτική Ενότητα Κορώνειας υπάγονται οι Τοπικές Κοινότητες Αγίου Γεωργίου, Αγίας Τριάδας, Αγίας Άννας και Αλαλκομενών. Πέραν των ομώνυμων οικισμών τους, στην Τ.Κ. Αγίας Άννας εντάσσονται η Ζελίτσα και η Μονή Αγίου Σεραφείμ Δομβούς, στην Τ.Κ. Κορώνειας εντάσσεται η Αγία Παρασκευή και στην Τ.Κ. Αλαλκομενών ο Άγιος Αθανάσιος. Έδρα της Δ.Ε. είναι ο Άγιος Γεώργιος.

ΠΛΗΘΥΣΜΙΑΚΕΣ ΜΕΤΑΒΟΛΕΣ

Εντυπωσιακή είναι η τάση για *συνεχόμενη μείωση του πληθυσμού*, όπως παρατηρείται στην απογραφή του 2011, όπου από το 1981 έως το 1991 έχουμε μείωση κατά -11,11%, από 1991 έως 2001 μείωση κατά -12,09% και από το 2001 έως το 2011 μείωση κατά -19,38%. Είναι αξιοσημείωτο ότι η πληθυσμιακή μείωση επηρεάζει και τις τρεις τοπικές κοινότητες της Δημοτικής Κοινότητας Κορώνειας. Επομένως, γίνεται κατανοητό ότι υπάρχει αναπτυξιακή υστέρηση και τάση εγκατάστασης στα αστικά κέντρα.

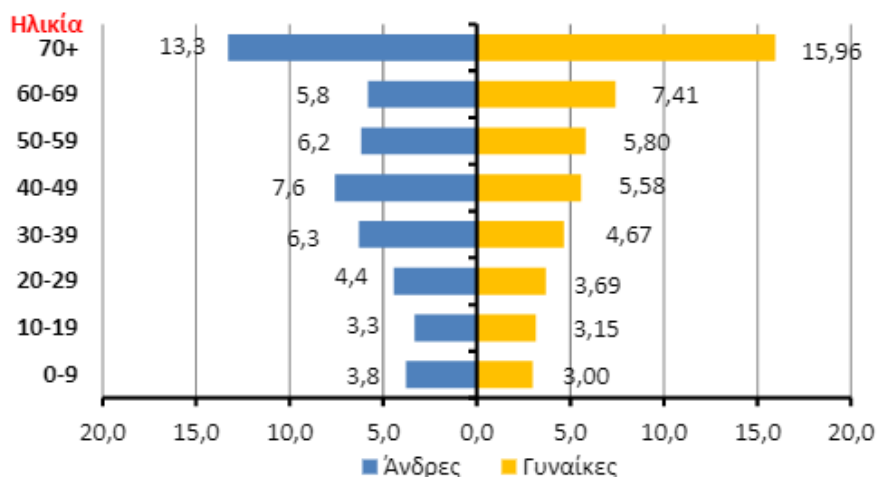
Γράφημα 2.5.: Διαχρονική εξέλιξη μόνιμου πληθυσμού Δ.Ε. Κορώνειας



ΗΛΙΚΙΑΚΗ ΚΑΤΗΓΟΡΙΟΠΟΙΗΣΗ ΤΟΥ ΠΛΗΘΥΣΜΟΥ

Οι ηλικιωμένοι άνω των 70 ετών κατέχουν το μεγαλύτερο πληθυσμιακό ποσοστό, σε αντίθεση με τα παιδιά από 0 έως 9 ετών που κατέχουν το μικρότερο. Και σε αυτή τη Δ.Ε. ο πληθυσμός γηράσκει και δεν αντικαθίσταται.

Γράφημα 2.6.: Πληθυσμιακή Πυραμίδα Δ.Ε. Κορώνειας 2011 (% μόνιμου πληθυσμού)



ΔΕΙΚΤΗΣ ΓΗΡΑΝΣΗΣ

Στη Δημοτική Ενότητα Κορώνειας, τα άτομα από 0 έως 19 ετών μειώθηκαν κατά -31,21% το 2011, σε σχέση με το 2001, από 20 έως 69 ετών μειώθηκαν κατά -48,68%, ωστόσο τα άτομα άνω των 70 ετών αυξήθηκαν κατά 20,39%.

Πίνακας 2.6. : Μόνιμος πληθυσμός 2001 & 2011 Δ.Ε. Κορώνειας κατά ηλικιακή ομάδα

ΗΛΙΚΙΑΚΗ ΟΜΑΔΑ	2001		2011		% 2011/2001
	ΑΤΟΜΑ	%	ΑΤΟΜΑ	%	
0-19	612	12,41%	421	13,28%	-31,21%
20-69	3.550	71,98%	1.822	57,48%	-48,68%
70+	770	15,61%	927	29,24%	20,39%
ΣΥΝΟΛΟ	4.932	100,00%	3.170	100,00%	-35,73%

ΟΙΚΟΓΕΝΕΙΑΚΗ ΚΑΤΑΣΤΑΣΗ

Οι έγγαμοι αντιπροσωπεύουν το 57,32% του μόνιμου πληθυσμού της Δημοτικής Ενότητας, οι άγαμοι το 28,83%, οι χήροι το 12,30% και οι διαζευγμένοι μόνο το 1,55%.

ΝΟΙΚΟΚΥΡΙΑ

Τα νοικοκυριά ανέρχονται στα 1.287 με αριθμό μελών 3.123 άτομα. Αυτό σημαίνει ότι το μέσο μέγεθος του νοικοκυριού είναι 2,43 άτομα.

ΚΑΤΑΣΤΑΣΗ ΑΠΑΣΧΟΛΗΣΗΣ

Ο οικονομικά μη ενεργός πληθυσμός αποτελεί το μεγαλύτερο ποσοστό, δηλαδή το 64,89%, στη συνέχεια, οι απασχολούμενοι αποτελούν το 28,52%, τα άτομα που ζητούν εργασία το 3,25% και τα άτομα που ζητούν εργασία για πρώτη φορά το 3,34%.

Πίνακας 2.7.: Μόνιμος πληθυσμός οικισμών Δ.Ε. Κορώνειας

ΟΙΚΙΣΜΟΣ	2001	2011
Ζελίτσα	15	27
Μονή Αγίου Σεραφείμ Δομβούς	52	8
Άγιος Αθανάσιος	103	95
Αλαλκομενές	88	83
Αγία Παρασκευή	185	164

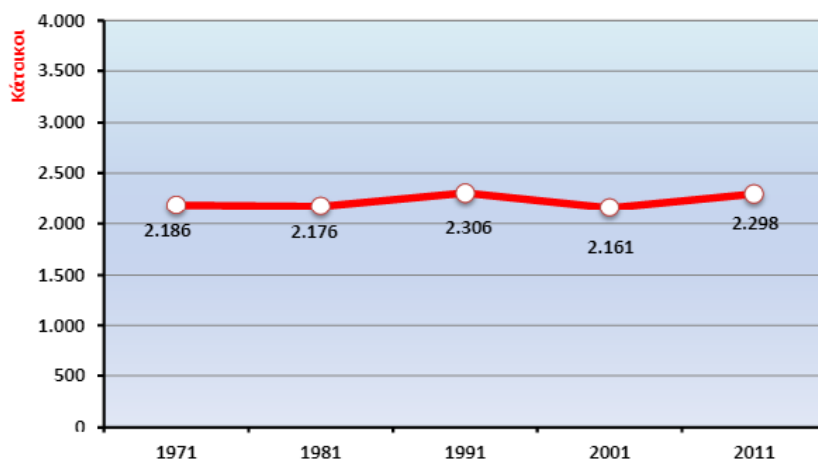
2.3.4. Αξιολόγηση Δημοτικής Ενότητας Κυριακίου

Στη Δημοτική Ενότητα Κυριακίου υπάγονται, εκτός από τον ομώνυμο οικισμό, οι οικισμοί Άγιος Αθανάσιος, Καρυώτι, Παναγία Καλαμιώτισσα και Ταρσός. Η Δημοτική Ενότητα αυτή καταλαμβάνει αρκετή έκταση συγκριτικά με τον πληθυσμό της, ο οποίος είναι συγκεντρωμένος στον οικισμό του Κυριακίου (2.185), ενώ υπάρχουν ελάχιστοι μόνιμοι κάτοικοι στους υπόλοιπους οικισμούς (113).

ΠΛΗΘΥΣΜΙΑΚΕΣ ΜΕΤΑΒΟΛΕΣ

Η Δημοτική Ενότητα Κυριακίου εμφανίζει πληθυσμιακή αύξηση, αφού το 2011 σε σχέση με το 2001, παρατηρείται αύξηση κατά 6,34%. Επιπλέον, από το 1981 έως το 1991, υπάρχει αύξηση κατά 5,97%, παρόλο που από το 1991 έως το 2001, υπήρχε μείωση του πληθυσμού κατά -6,29%.

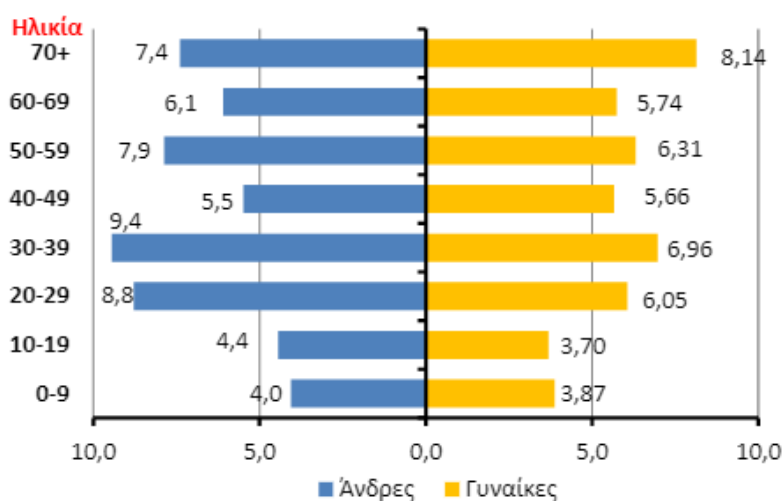
Γράφημα 2.7.: Διαχρονική εξέλιξη μόνιμου πληθυσμού Δ.Ε. Κυριακίου



ΗΛΙΚΙΑΚΗ ΚΑΤΗΓΟΡΙΟΠΟΙΗΣΗ ΤΟΥ ΠΛΗΘΥΣΜΟΥ

Οι μέσες παραγωγικές ηλικίες από 30 έως 49 ετών απαρτίζουν το μεγαλύτερο πληθυσμιακό μέρος, καθώς επίσης και τα άτομα άνω των 70, ενώ τα παιδιά απαρτίζουν το μικρότερο ποσοστό της Δ.Ε. Κυριακίου.

Γράφημα 2.8.: Πληθυσμιακή Πυραμίδα Δ.Ε. Κυριακίου 2011 (% μόνιμου πληθ.)



ΔΕΙΚΤΗΣ ΓΗΡΑΝΣΗΣ

Βάσει απογραφής του 2011 σε σχέση με το 2001, η ηλικιακή ομάδα από 0 έως 19 μειώθηκε κατά -15,56%. Απεναντίας, οι ηλικιακές ομάδες από 20 έως 69 και άνω των 70 αυξήθηκαν κατά 12,29% και 10,19% αντίστοιχα.

Πίνακας 2.8.: Μόνιμος πληθυσμός 2001 & 2011 Δ.Ε. Κυριακίου κατά ηλικιακή ομάδα

ΗΛΙΚΙΑΚΗ ΟΜΑΔΑ	2001		2011		% 2011/2001
	ΑΤΟΜΑ	%	ΑΤΟΜΑ	%	
0-19	437	20,22%	369	16,06%	-15,56%
20-69	1.400	64,78%	1.572	68,41%	12,29%
70+	324	14,99%	357	15,54%	10,19%
ΣΥΝΟΛΟ	2.161	100,00%	2.298	100,00%	6,34%

ΟΙΚΟΓΕΝΕΙΑΚΗ ΚΑΤΑΣΤΑΣΗ

Στη Δημοτική Ενότητα Κυριακίου, οι έγγαμοι αντιστοιχούν στο 54,13% του μόνιμου πληθυσμού, οι άγαμοι στο 36,86%, οι χήροι στο 7,79% και οι διαζευγμένοι στο 1,22%.

ΝΟΙΚΟΚΥΡΙΑ

Τα νοικοκυριά ανέρχονται στα 750 με αριθμό μελών 2.284 άτομα. Επομένως, το μέσο μέγεθος του νοικοκυριού είναι 3,05 άτομα.

ΚΑΤΑΣΤΑΣΗ ΑΠΑΣΧΟΛΗΣΗΣ

Το μεγαλύτερο ποσοστό του μόνιμου πληθυσμού της Δ.Ε. Κυριακίου ανήκει στους οικονομικά μη ενεργούς που αντιπροσωπεύουν το 60,18%. Οι απασχολούμενοι αντιπροσωπεύουν το 34,64%, και εκείνοι που ζητούν εργασία και εκείνοι που ζητούν εργασία για πρώτη φορά το 2,18% και 3,00% αντίστοιχα.

Πίνακας 2.9.: Μόνιμος πληθυσμός οικισμών Δ.Ε. Κυριακίου

ΟΙΚΙΣΜΟΣ	2001	2011
Άγιος Αθανάσιος	15	11
Καρυώτι	39	12
Παναγία Καλαμιώτισσα	54	73
Ταρσός	32	17

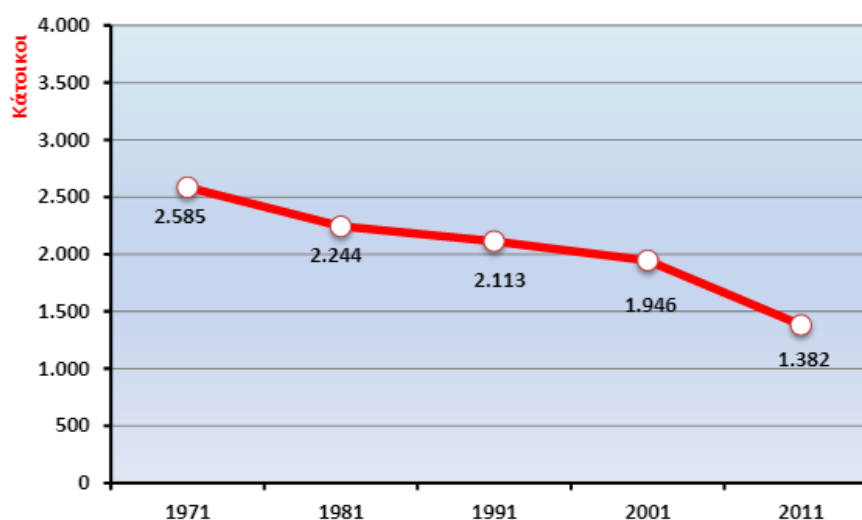
2.3.5. Αξιολόγηση Δημοτικής Ενότητας Χαιρωνείας

Στη Δημοτική Ενότητα Χαιρωνείας εντάσσονται, εκτός από τον ομώνυμο οικισμό της Χαιρώνειας, και οι τοπικές κοινότητες Άγιος Βλάσιος, Θούριο, Ακόντιο, Προσήλιο, Βασιλικά, Ανθοχώρι και Προφήτης Ηλίας. Έδρα της Δ.Ε. είναι η Χαιρώνεια.

ΠΛΗΘΥΣΜΙΑΚΕΣ ΜΕΤΑΒΟΛΕΣ

Σύμφωνα με την απογραφή του 2011, από το 1981 έως το 1991, ο μόνιμος πληθυσμός ελαττώθηκε κατά -5,84%, από το 1991 έως το 2001, κατά -7,90% και από το 2001 έως το 2011, ελαττώθηκε κατά πολύ, δηλαδή σε ποσοστό -28,98%. Επομένως, η Δ.Ε. Χαιρωνείας εμφανίζει την τάση έντονης μείωσης του πληθυσμού.

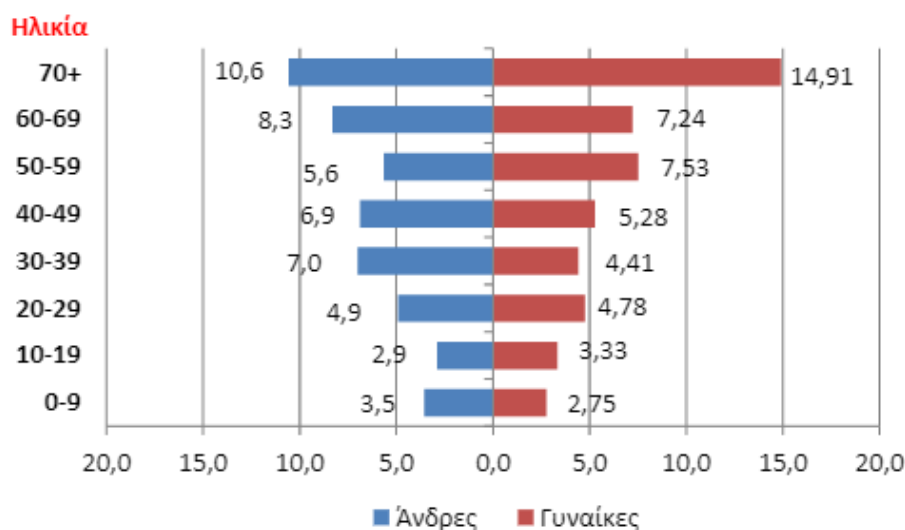
Γράφημα 2.9.: Διαχρονική εξέλιξη μόνιμου πληθυσμού Δ.Ε Χαιρωνείας



ΗΛΙΚΙΑΚΗ ΚΑΤΗΓΟΡΙΟΠΟΙΗΣΗ ΤΟΥ ΠΛΗΘΥΣΜΟΥ

Είναι απαραίτητο να επισημανθεί ότι τα ηλικιωμένα άτομα, άνω των 70 ετών, κατέχουν το μεγαλύτερο ποσοστό του μόνιμου πληθυσμού της Δ.Ε. και τα άτομα από 0 έως 9 ετών το μικρότερο.

Γράφημα 2.10.: Διαχρονική εξέλιξη μόνιμου πληθυσμού Δ.Ε.Χαιρώνειας



ΔΕΙΚΤΗΣ ΓΗΡΑΝΣΗΣ

Η πρώτη ηλικιακή ομάδα (0-19 ετών) σχεδόν υποδιπλασιάστηκε, την τελευταία δεκαετία, σε ποσοστό -46,93%, η δεύτερη ηλικιακή ομάδα (20-69 ετών) μειώθηκε κατά -30,44% και η τρίτη ηλικιακή ομάδα (70+ ετών) κατά -9,28%.

Πίνακας 2.10.: Μόνιμος πληθυσμός Δ.Ε. Χαιρωνείας 2001 & 2011 κατά ηλικιακή ομάδα

ΗΛΙΚΙΑΚΗ ΟΜΑΔΑ	2001		2011		% 2011/2001
	ΑΤΟΜΑ	%	ΑΤΟΜΑ	%	
0-19	326	16,75%	173	12,52%	-46,93%
20-69	1.232	63,31%	857	62,01%	-30,44%
70+	388	19,94%	352	25,47%	-9,28%
ΣΥΝΟΛΟ	1.946	100,00%	1.382	100,00%	-28,98%

ΟΙΚΟΓΕΝΕΙΑΚΗ ΚΑΤΑΣΤΑΣΗ

Οι άγαμοι αποτελούν το 32,34%, οι έγγαμοι το 53,55%, οι χήροι το 12,88% και οι διαζευγμένοι το 1,23% στη Δημοτική Ενότητα Χαιρωνείας.

ΝΟΙΚΟΚΥΡΙΑ

Τα νοικοκυριά της Δημοτικής Ενότητας είναι 527 με αριθμό μελών 1.364 άτομα, με αποτέλεσμα το μέσο μέγεθος του νοικοκυριού να είναι 2,59 άτομα.

ΚΑΤΑΣΤΑΣΗ ΑΠΑΣΧΟΛΗΣΗΣ

Το 2011, η απογραφή έδειξε ότι οι απασχολούμενοι αποτελούσαν το 30,46%, οι οικονομικά μη ενεργοί το 62,52%, οι άνθρωποι που ζητούσαν εργασία το 4,05% και οι άνθρωποι που ζητούσαν εργασία για πρώτη φορά το 2,97%.

2.4. ΣΥΓΚΡΙΣΗ ΔΕΙΚΤΩΝ ΤΟΥ ΔΗΜΟΥ ΛΕΒΑΔΕΩΝ

ΠΛΗΘΥΣΜΙΑΚΕΣ ΜΕΤΑΒΟΛΕΣ

Από τα στοιχεία που αναφέρθηκαν παραπάνω, με βάση την απογραφή του 2011, βλέπουμε ότι συνολικά στο Δήμο Λεβαδέων ο μόνιμος πληθυσμός μειώθηκε κατά -2,60% (από 32.151 κατοίκους σε 31.315), συγκριτικά με το 2001. Πιο συγκεκριμένα, στη Δημοτική Ενότητα Λιβαδειάς και Δημοτική Ενότητα Κυριακίου παρατηρείται αύξηση του πληθυσμού κατά 3,20% και 6,34% αντίστοιχα, ενώ στη Δημοτική Ενότητα Δαυλείας παρατηρείται μείωση κατά -17,35%, στη Δημοτική Ενότητα Κορώνειας κατά -19,38% και στη Δημοτική Ενότητα Χαιρωνείας κατά -28,98%. Συνεπώς, ο πληθυσμός του Δήμου μειώνεται συνεχώς, έχοντας ιδιαίτερη προτίμηση στα αστικά κέντρα.

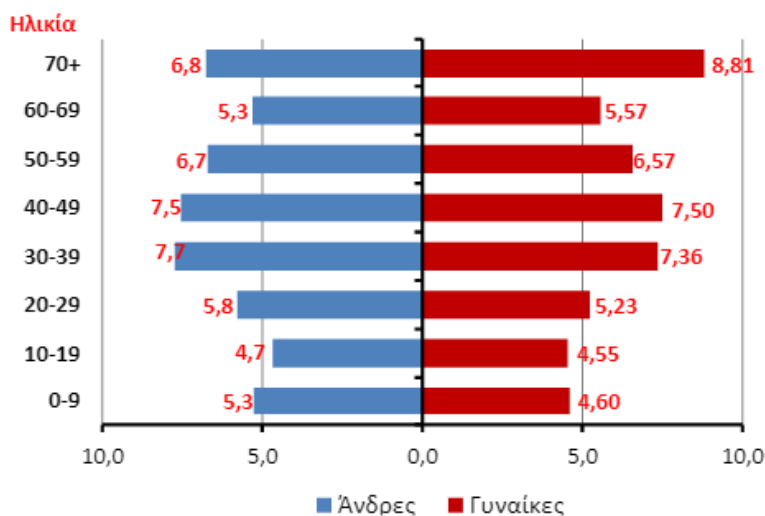
Γράφημα 2.11.: Συμμετοχή (%) μόνιμου πληθυσμού Δ.Ε. στο σύνολο του πληθυσμού του Δήμου Λεβαδέων (2011)



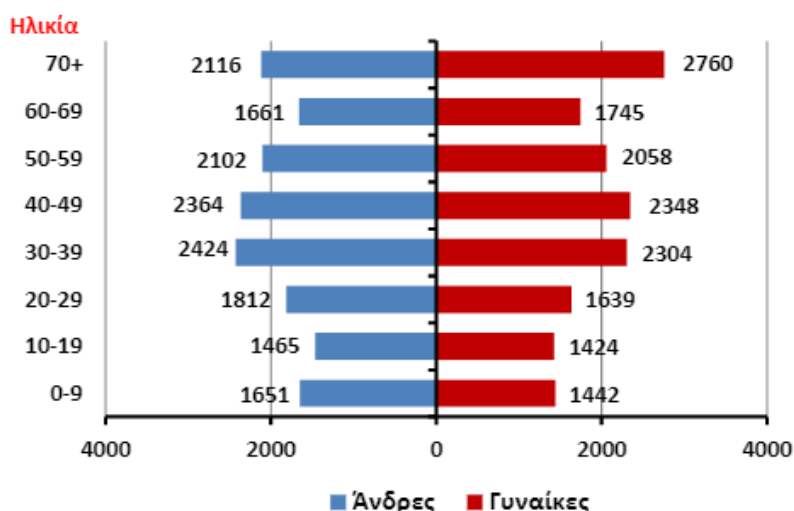
ΗΛΙΚΙΑΚΗ ΚΑΤΗΓΟΡΙΟΠΟΙΗΣΗ ΤΟΥ ΠΛΗΘΥΣΜΟΥ

Σημειώνεται το *προβάδισμα* των ηλικιών από 70 ετών και άνω, ιδίως στις Δημοτικές Ενότητες Χαιρωνείας, Κορώνειας και Δαυλείας, ενώ σε όλο το Δήμο υπάρχει μειωμένο πληθυσμιακό ποσοστό σε νεαρές ηλικίες από 0 έως 19 ετών.

Γράφημα 2.12.: Πληθυσμιακή Πυραμίδα Δήμου Λεβαδέων 2011 (% μόνιμου πληθυσμός)



Γράφημα 2.13.: Πληθυσμιακή Πυραμίδα Δήμου Λεβαδέων 2011 (μόνιμος πληθυσμός)



ΔΕΙΚΤΗΣ ΓΗΡΑΝΣΗΣ

Συνολικά, ο πληθυσμός του Δήμου Λεβαδέων από 0 έως 19 ετών αποτελεί το 19,10%, από 20 έως 69 ετών το 65,33% και οι ηλικίες άνω των 70 ετών το 15,57%.

Πίνακας 2.11.: Μόνιμος πληθυσμός 2011 Περ.Στ.Ελλάδας, Π.Ε. Βοιωτίας & Δήμου Λεβαδέων κατά ηλικιακή ομάδα

ΠΕΡΙΟΧΗ	ΣΥΝΟΛΟ	ΗΛΙΚΙΑΚΗ ΟΜΑΔΑ			ΠΟΣΟΣΤΟ ΑΝΑ ΗΛΙΚ. ΟΜΑΔΑ		
		0-19	20-69	70+	%0-19	%20-69	%70+
Περ. Στ. Ελλάδα	558.144	118.910	367.187	72.047	21,30%	65,79%	12,91%
Π.Ε. Βοιωτίας	123.913	26.399	83.003	14.511	21,30%	66,98%	11,71%
Δήμος Λεβαδέων	31.315	5.982	20.457	4.876	19,10%	65,33%	15,57%
Δ.Ε. Λιβαδειάς	22.779	4.792	15.188	2.799	21,04%	66,68%	12,29%
Δ.Ε. Δαυλείας	1.686	227	1.018	441	13,46%	60,38%	26,16%
Δ.Ε. Κορώνειας	3.170	421	1.822	927	13,28%	57,48%	29,24%
Δ.Ε. Κυριακίου	2.298	369	1.572	357	16,06%	68,41%	15,54%
Δ.Ε. Χαιρωνείας	1.382	173	857	352	12,52%	62,01%	25,47%

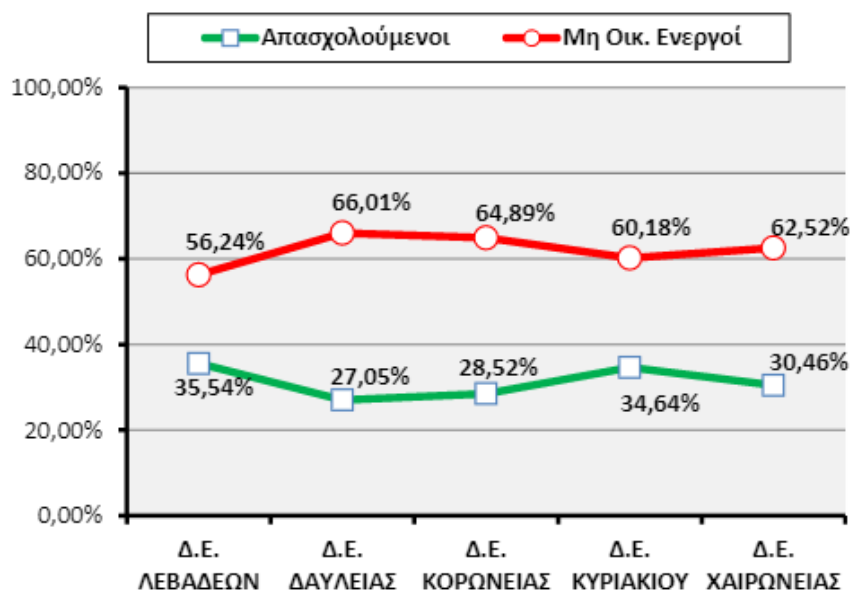
ΚΑΤΑΣΤΑΣΗ ΑΠΑΣΧΟΛΗΣΗΣ

Το σύνολο των απασχολούμενων στο Δήμο είναι 10.673 άτομα, ωστόσο οι οικονομικά μη ενεργοί φτάνουν τα 18.227 άτομα. Τα συνολικά άτομα που ζητούσαν εργασία, κατά την απογραφή του 2011, έφτασαν τα 1.435 και τα άτομα που ζητούσαν εργασία για πρώτη φορά, τα 980.

Πίνακας 2.12.: Απασχολούμενος – Μη Οικονομικά Ενεργός Πληθυσμός Δημοτικών Ενοτήτων Δήμου Λεβαδέων (2011)

ΠΕΡΙΓΡΑΦΗ	ΣΥΝΟΛΟ	ΑΠΑΣΧΟΛΟΥΜΕΝΟΙ	ΖΗΤΟΥΣΑΝ ΕΡΓΑΣΙΑ	ΖΗΤΟΥΣΑΝ ΕΡΓΑΣΙΑ ΓΙΑ 1 ^Η ΦΟΡΑ	ΟΙΚΟΜΙΚΑ ΜΗ ΕΝΕΡΓΟΙ
Δ.Ε. Λιβαδειάς	22.779	8.096	1.159	714	12.810
Δ.Ε. Δαυλείας	1.686	456	67	50	1.113
Δ.Ε. Κορώνειας	3.170	904	103	106	2.057
Δ.Ε. Κυριακίου	2.298	796	50	69	1.383
Δ.Ε. Χαιρωνείας	1.382	421	56	41	864
	31.315	10.673	1.435	980	18.227

Γράφημα 2.14.: Συμμετοχή (%) απασχολούμενων – μη οικονομικά ενεργών στο σύνολο του πληθυσμού κατά Δ.Ε. (Μόνιμος πληθυσμός 2011)



ΚΕΦΑΛΑΙΟ 3

3.1. ΠΕΡΙΒΑΛΛΟΝ ΚΑΙ ΠΟΙΟΤΗΤΑ ΖΩΗΣ

Στο κεφάλαιο αυτό λαμβάνουν χώρα οι φυσικοί πόροι της περιοχής και η ανάλυση των προβλημάτων ρύπανσης που επηρεάζουν όλες τις Δημοτικές Ενότητες. Στη συνέχεια, αναφέρονται θέματα που αφορούν το οικιστικό περιβάλλον, τις υποδομές και τα δίκτυα της περιοχής, τις κύριες δραστηριότητες του Δήμου και τα αξιοθέατα της περιοχής, όπως τα μνημεία και τους αρχαιολογικούς χώρους.

3.1.1. Φυσικοί Πόροι – Προβλήματα Ρύπανσης

ΦΥΣΙΚΟΙ ΠΟΡΟΙ

Ο Δήμος Λεβαδέων περιλαμβάνει *πεδιάδες*, κυριότερες η Κωπαΐδα που είναι μία από τις πιο εύφορες περιοχές της Ελλάδας και η πεδιάδα που διαρρέει ο Βοιωτικός Κηφισός, και *βοσκότοπους*, σε όλες τις δημοτικές ενότητες του Δήμου. Η Δ.Ε. Κυριακίου διαθέτει 30.474 στρέμματα, η Δ.Ε. Λιβαδειάς 30.332 στρέμματα, η Δ.Ε. Δαυλείας 16.558 στρέμματα, η Δ.Ε. Χαιρωνείας 11.574 στρέμματα και η Δ.Ε. Κορώνειας 26.238 στρέμματα. Συνεπώς, ο Δήμος διαθέτει συνολικά 115.176 στρέμματα. Οι πεδιάδες αυτές βρέχονται από τα *ποτάμια* του Βοιωτικού Κηφισού, που καταλαμβάνει 102 χιλιόμετρα, την Έρκυνα και την Πότζα. Ο Βοιωτικός Κηφισός είναι ενταγμένος στο δίκτυο προστατευόμενων *περιοχών Natura 2000*, μαζί με τις λίμνες Υλίκη και Παραλίμνη. Στο Δήμο ανήκουν *ακατοίκητες νησίδες*, δηλαδή οι βραχονησίδες Αλατονήσι, Άμπελος, Δασκαλειό, Κασίδης και Κατάκαβο, και περιβάλλεται από τα *βουνά* Ελικώνας (1.748 μ.) και Παρνασσός (2.400 μ.). Οι βοιωτικές *ακτές* του Κορινθιακού Κόλπου καταλαμβάνουν 41,13 χιλιόμετρα. Τα *λατομικά ορυκτά*, όπως ο βωξίτης με κοιτάσματα στον Ελικώνα, οι τεφρόμαυροι ασβεστόλιθοι στη Λιβαδειά, τα λευκά δολομιτικά μάρμαρα στον Ελικώνα και ο φλύσχης, ανήκουν στο Δήμο Λεβαδέων.

ΠΡΟΒΛΗΜΑΤΑ ΡΥΠΑΝΣΗΣ

Θα μπορούσαμε να αναφέρουμε ότι τα προβλήματα ρύπανσης επηρεάζουν και τις πέντε δημοτικές ενότητες, όπου υπάρχει *σοβαρή ατμοσφαιρική υποβάθμιση*, αρχικά λόγω της ανεξέλεγκτης *εναπόθεσης μπαζών και αδρανών υλικών* σε διάφορες περιοχές του Δήμου, και έπειτα, λόγω *προβλημάτων βιομηχανικής ρύπανσης*, όπως προκαλούν τα ελαιοτριβεία. Όλες οι δημοτικές ενότητες, εκτός της Δ.Ε. Κυριακίου, εμφανίζουν *προβλήματα νιτρορύπανσης* στα υπόγεια ύδατα από υπερβολική χρήση αζωτούχων λιπασμάτων στις καλλιέργειες. Επίσης, εμφανίζουν υψηλές συγκεντρώσεις *βαρέων μετάλλων*, μεταξύ των οποίων και ασθενές χρώμιο, που εντοπίζεται κυρίως στη νοτιοανατολική Βοιωτία. Οι δημοτικές ενότητες Κορώνειας, Χαιρωνείας και Κυριακίου παρουσιάζουν *προβλήματα ρύπανσης των υπόγειων υδάτων* και των *χειμάρρων από οικιακά λύματα*, εξαιτίας της έλλειψης του βιολογικού καθαρισμού.

3.1.2. Οικιστικό Περιβάλλον

ΚΑΘΑΡΙΟΤΗΤΑ

Σύμφωνα με καταγραφές του 2015, για τη διαχείριση απορριμμάτων υπάρχουν 9 συμβατικά απορριματοφόρα και 1 ανακύκλωσης. Υπάρχουν 1 όχημα για το πλύσιμο των κάδων, 1 όχημα – σκούπα και 2 οχήματα συλλογής ογκωδών αντικειμένων. Υπάρχουν 1.350 συμβατικοί κάδοι, 550 κάδοι ανακύκλωσης και 16 κάδοι σε σχήμα καμπάνας για τη συγκέντρωση γυαλιού. Ο συνολικός όγκος απορριμάτων του Δήμου φτάνουν τους 28,5 τόνους ημερησίως, τα οποία οδηγούνται στις χωματερές και στους Χώρους Υγειονομικής Ταφής (ΧΥΤΑ) του Δήμου.

ΠΟΛΙΤΙΚΗ ΠΡΟΣΤΑΣΙΑ

Στην πολιτική προστασία του Δήμου λαμβάνουν χώρα προστατευτικές αντιπλημμυρικές και αντιδιαβρωτικές ενέργειες, καθώς και αντιπυρική προστασία της ευρύτερης περιοχής και αποχιονισμός του οδικού δικτύου.

ΠΟΛΕΟΔΟΜΙΚΗ ΠΛΗΡΟΦΟΡΙΑ

Όπως αναφέρεται στην ανάλυση του Γενικού Πολεοδομικού Σχεδίου του Δήμου Λεβαδέων, βάσει καταγραφής του 2013 – 2014, οι κοινόχρηστοι χώροι καλύπτουν 1.396,55 στρέμματα και οι οικοδομήσιμοι χώροι 1.901,55 στρέμματα, παρά τη συνολική έκταση που καλύπτει 8.021,78 στρέμματα.

3.1.3. Υποδομές – Δίκτυα

ΥΠΟΔΟΜΕΣ ΕΞΥΠΗΡΕΤΗΣΗΣ ΔΙΚΤΥΩΝ

Όλες οι Δημοτικές Ενότητες του Δήμου Λεβαδέων διαθέτουν ένα πλήρες δίκτυο ύδρευσης, με αρκετά μεγάλο δίκτυο διανομής νερού που φτάνει τα 350 χιλιόμετρα και 2 υδατοφόρα οχήματα. Η μέση ετήσια κατανάλωση νερού ύδρευσης στο Δήμο ανέρχεται σε 2.150.000 κυβικά μέτρα (μ^3), ο αριθμός των υδρομέτρων στο σύνολο φτάνει τα 18.013 και οι γεωτρήσεις ύδρευσης τις 44. Ιδιαίτερως, εξυπηρετεί το δίκτυο αποχέτευσης του Δήμου για τα απόβλητα και η διαχείριση ομβρίων, με το δίκτυο αποχέτευσης να φτάνει τα 120 χιλιόμετρα και το δίκτυο ομβρίων τα 77 χιλιόμετρα. Ακόμη, όλες τις δημοτικές ενότητες εξυπηρετούν 3 ΒΙΟ – ΚΑ (Βιολογικούς Καθαρισμούς) και 1 όχημα μεταφοράς λυμάτων. Στο Δήμο υφίστανται 37 γεωτρήσεις άρδευσης, κατά την καταγραφή του 2015. Η ενέργεια και οι Ανανεώσιμες Πηγές Ενέργειας (ΑΠΕ) αποτελούν κεντρικό στοιχείο για την ανάπτυξη του Δήμου και παίζουν καθοριστικό ρόλο στις οικονομικές του δραστηριότητες, έχοντας εγκατεστημένη ισχύ 257,98 MW από Ανανεώσιμες Πηγές Ενέργειας και 35.000 kWh ενέργεια.

Δράσεις και Προγράμματα για την εξοικονόμηση ενέργειας στο Δήμο Λεβαδέων:

- ❖ Αναβάθμιση και Εκσυγχρονισμός Εγκατάστασης Επεξεργασίας Λυμάτων (ΕΕΛ) Λιβαδειάς.
- ❖ Υδροδότηση Οικισμών Αγίας Παρασκευής και Αλαλκομενών.
- ❖ Εγκατάσταση Φωτοβολταϊκών.
- ❖ Αντικατάσταση Τροφοδοτικού Αγωγού από πηγές Αγίου Γεωργίου στη Δεξαμενή

Κυριακίου.

- ❖ Συμμετοχή στο Σύμφωνο Δημάρχων για τη μείωση κατά 20% των ρύπων μέχρι το 2020.
- ❖ Ενεργειακή Αναβάθμιση Σχολικής Μονάδας 3^{ου} Δημοτικού Σχολείου Λιβαδειάς.
- ❖ Εγκατάσταση Φωτιστικών Σωμάτων Οδοφωτισμού με χρηματοδότηση από το Πράσινο Ταμείο.
- ❖ Προμήθεια ισοθερμικού καλύμματος για την κάλυψη της κολυμβητικής πισίνας και τη βελτιστοποίηση του συστήματος ανακυκλοφορίας του νερού, μέσω Προγραμματικής Σύμβασης μεταξύ της Περιφέρειας Στερεάς Ελλάδας και του Δήμου Λεβαδέων.

ΥΠΟΔΟΜΕΣ ΜΕΤΑΦΟΡΩΝ

Αξιοσημείωτο είναι το έργο ηλεκτροκίνησης του *σιδηρόδρομου* με δρομολόγια Αθήνα – Οινόη – Τιθορέα, καθώς εξίσου σημαντικές είναι και οι τέσσερις *Εθνικές Οδοί* που διασχίζουν το Δήμο, με πρώτη την Εθνική Οδό 48 (ΕΟ48), η οποία διασχίζει το Δήμο με δίκτυο 11 χιλιομέτρων και συνδέει τη Λιβαδειά με την Αράχωβα και τους Δελφούς. Δεύτερη την Εθνική Οδό Λιβαδειάς – Άμφισσας, τρίτη την Εθνική Οδό 3 (ΕΟ3), με δίκτυο 12 χιλιομέτρων που διασχίζει την Ανατολική Στερεά, συνδέοντας τη Λιβαδειά με τη Θήβα, και τέταρτη, την Εθνική Οδό 3ζ, με δίκτυο 26 χιλιομέτρων που συνδέει το τμήμα Λαμία – Λιβαδειά. Στο Δήμο ανήκουν έξι *Τοπικές Οδοί*, Λιβαδειά – Κάστρο, Λιβαδειά – Αταλάντη, Λιβαδειά – Κυριάκι, Χαιρώνεια – Ακόντιο, Δαύλεια – Μαυρονέρι και Διασταύρωση Αγίου Γεωργίου – Αγίας Άννας – Θίσβη. Τα δρομολόγια των *Αστικών Μεταφορών* του Δήμου έχουν ως εξής:

- ❖ Συνοικισμός – Άγιος Φανούριος, με δίκτυο 3 χιλιομέτρων
- ❖ Άγιος φανούριος – Συνοικισμός, με δίκτυο 3 χιλιομέτρων
- ❖ Λιβαδειά – Λαφύστιο – Λιβαδειά, με δίκτυο 11 χιλιομέτρων
- ❖ Λιβαδειά – Ανάληψη – Λιβαδειά, με δίκτυο 12 χιλιομέτρων
- ❖ Λιβαδειά – Άγιος Νικόλαος – Λιβαδειά, με δίκτυο 5 χιλιομέτρων
- ❖ Συνοικισμός – Άγιος Νικόλαος – Συνοικισμός, με δίκτυο 5 χιλιομέτρων
- ❖ Λιβαδειά – Συνοικισμός, με δίκτυο 3 χιλιομέτρων
- ❖ Λιβαδειά – Συνοικισμός – Ανάληψη – Λιβαδειά – Συνοικισμός, με δίκτυο 12 χιλιομέτρων
- ❖ Άγιος Φανούριος – Λαφύστιο, με δίκτυο 17 χιλιομέτρων

3.1.4. Περιγραφή των Βασικότερων Δραστηριοτήτων του Δήμου

ΔΙΕΥΘΥΝΣΗ ΤΕΧΝΙΚΩΝ ΥΠΗΡΕΣΙΩΝ

Αυτό το τμήμα μελετά, εκτελεί και συντηρεί *κάθε είδους τεχνικά έργα* μέσα στο Δήμο, και κύρια αρμοδιότητά του είναι η εξασφάλιση βέλτιστων συνθηκών για την ασφαλή μετακίνηση και κυκλοφορία των κατοίκων και ο έλεγχος όλων των εγκαταστάσεων. Πράγματι, με το σχεδιασμό των προγραμμάτων δράσης υλοποιούνται τα συγκοινωνιακά και κτιριακά έργα του Δήμου και διαρρυθμίζονται οι κοινόχρηστοι χώροι. Με τη μελέτη, την κατασκευή και τη συντήρηση των έργων τεχνικής υποδομής που σχετίζονται με τη γεωργία, την αλιεία και την κτηνοτροφία υλοποιούνται υδραυλικά και εγγειοβελτιωτικά έργα, κατασκευές λιμνοδεξαμενών και τεχνικά έργα που μεριμνούν για την προστασία του περιβάλλοντος. Με τη μελέτη, την εκτέλεση, τη συντήρηση και τη βελτίωση του δικτύου ηλεκτροφωτισμού των οδών και των

κοινόχρηστων χώρων υλοποιούνται θέματα που αφορούν τις συγκοινωνίες και την ασφαλή κυκλοφορία, καθώς αφορούν ακόμη, τη συντήρηση και την επέκταση του δικτύου για τους φωτεινούς σηματοδότες και τη βελτίωση του ηλεκτρομηχανολογικού εξοπλισμού.

ΔΙΕΥΘΥΝΣΗ ΠΟΛΕΟΔΟΜΙΑΣ

Σε αυτό το τμήμα, εκδίδονται άδειες δόμησης, εγκρίνονται εργασίες μικρής κλίμακας, ελέγχονται και επιβάλλονται πρόστιμα για την κατασκευή αυθαίρετων κτισμάτων και εφαρμόζονται πολεοδομικές ενέργειες, όπως η εφαρμογή ρυμοτομικών και πολεοδομικών σχεδίων, η σύνταξη πράξεων αναλογισμού και η τροποποίηση των σχεδίων των πόλεων.

ΤΜΗΜΑ ΠΕΡΙΒΑΛΛΟΝΤΟΣ, ΠΡΑΣΙΝΟΥ ΚΑΙ ΠΟΛΙΤΙΚΗΣ ΠΡΟΣΤΑΣΙΑΣ

Το συγκεκριμένο τμήμα, διαχειρίζεται τα κοιμητήρια, διατυπώνει τις εισηγήσεις του σχεδιασμού, συντονίζει τις δράσεις για την πρόσληψη, την αντιμετώπιση και την αποκατάσταση των καταστροφών που λαμβάνουν χώρα στην περιοχή και εισηγείται για τις τεχνικές προδιαγραφές και τις αναγκαίες ποσότητες των υλικών και των τεχνικών μέσων που απαιτούνται. Παράλληλα, προστατεύει και διαχειρίζεται τους υδάτινους πόρους και μεριμνά για την καταπολέμηση της ρύπανσης, διαμορφώνει προγράμματα για τη συντήρηση των χώρων πρασίνου και βελτιώνει τα συστήματα και τα μέσα που είναι κατάλληλα για να διασφαλιστεί η σωστή συντήρηση των χώρων πρασίνου του Δήμου.

ΤΜΗΜΑ ΚΑΘΑΡΙΟΤΗΤΑΣ ΚΑΙ ΑΝΑΚΥΚΛΩΣΗΣ

Το τμήμα καθαριότητας και ανακύκλωσης διαμορφώνει προγράμματα και αναλαμβάνει τον καθαρισμό των κοινόχρηστων χώρων και την αποκομιδή των αστικών απορριμμάτων και ανακυκλώσιμων υλικών.

ΤΜΗΜΑ ΔΙΑΧΕΙΡΙΣΗΣ ΚΑΙ ΣΥΝΤΗΡΗΣΗΣ ΟΧΗΜΑΤΩΝ

Το τμήμα διαχείρισης και συντήρησης οχημάτων αφορά τη διαχείριση και τη συντήρηση όλων των οχημάτων που ανήκουν κατά κυριότητα στο Δήμο Λεβαδέων και χρησιμοποιούνται από τα όργανά του.

3.1.5. Αρχαιολογικοί Χώροι – Μνημεία – Αξιοθέατα

Ο Δήμος Λεβαδέων διαθέτει έναν ιδιαίτερα αξιόλογο μνημειακό πλούτο και πολλά αξιοθέατα. Είναι σαφές πως η Λιβαδειά γειτνιάζει με σημαντικούς αρχαιολογικούς χώρους, όπως των Δελφών, της Χαιρώνειας και της Θήβας, με αποτέλεσμα η περιοχή να διαθέτει πολιτιστικά και ιστορικά χαρακτηριστικά.

Ορισμένοι Αρχαιολογικοί Χώροι και Μνημεία του Δήμου:

- ❖ *Αρχαιολογικός Χώρος Λόφου του Προφήτη Ηλεία στη Λιβαδειά, θεωρείται ημιτελής ναός του Διός Βασιλέως, δορικού ρυθμού και χρονολογείται στο τέλος του 3^{ου} αιώνα π.Χ.*
- ❖ *Ιερός Ναός Κοιμήσεως Θεοτόκου στο Λαφύστι, Βυζαντινός ναός.*
- ❖ *Ιερός Ναός Αγίου Γεωργίου στο Λαφύστι, Βυζαντινός ναός.*
- ❖ *Ιερός Ναός Αγίας Βαρβάρας στο Λαφύστι, Βυζαντινός ναός.*

- ❖ Ταφικό Μνημείο Ιωάννου Δημητρίου στο νεκροταφείο Αγίας Παρασκευής Λιβαδειάς, αποτελεί αξιόλογο γλυπτικό έργο και δείγμα ταφικής αρχιτεκτονικής στην περιοχή.
- ❖ Ταφικό Μνημείο Γεωργίου Καρόζου στο νεκροταφείο Αγίας Παρασκευής Λιβαδειάς.
- ❖ Ταφικό Μνημείο οικογένειας Η. Παράσχου στο νεκροταφείο Αγίας Παρασκευής Λιβαδειάς.
- ❖ Ταφικό Μνημείο Αγνώστου στο νεκροταφείο Αγίας Παρασκευής Λιβαδειάς.
- ❖ Τζαμί του Γαζή Ομέρ στην οδό Στρατηγού Ιωάννου και Αθ. Τσόγκα στη Λιβαδειά, χρονολογείται από την εποχή της τουρκοκρατούμενης Λιβαδειάς.
- ❖ Τοξωτό Γεφύρι Τουρκοκρατίας στη θέση «Πηγές Κρύας», βρίσκεται στη θέση Πηγές της Λιβαδειάς και χρονολογείται από την εποχή της τουρκοκρατούμενης Λιβαδειάς.
- ❖ Ιερός Ναός Αγίας Παρασκευής στη Λιβαδειά, θεωρείται σημαντικός Μεσαιωνικός ναός. Ιστορικό διατηρητέο μνημείο, το οποίο συνδέεται με το μεγάλο Εθνικό αγώνα, καθώς την 1^η Απριλίου 1821, πραγματοποιήθηκε στο ναό πανηγυρική δοξολογία από τους επισκόπους Σαλώνων, Ταλαντίου και Αθηνών, οι οποίοι ευλόγησαν την επαναστατική σημαία του Αθ. Διάκου.
- ❖ Κάστρο Λιβαδειάς, σημαντικό βυζαντινό μνημείο.
- ❖ Ιερός Ναός Αγίας Άννης, Έτος κατασκευής 1784, επί της οδού Τάκη Λάππα, έναντι κάστρου.
- ❖ Τρίχινο Γεφύρι της Λιβαδειάς, Τοξωτό πέτρινο γεφύρι υδρομεταφοράς στο φαράγγι της Κρύας.

3.2. ΑΞΙΟΛΟΓΗΣΗ ΤΗΣ ΥΦΙΣΤΑΜΕΝΗΣ ΚΑΤΑΣΤΑΣΗΣ

Σε αυτή την ενότητα πραγματοποιείται η αξιολόγηση στον τομέα του φυσικού περιβάλλοντος, στον τομέα τεχνικών υποδομών και βελτίωσης του αστικού περιβάλλοντος, στον τομέα μεταφορών και δικτύων, στον τομέα πολεοδομίας και στον τομέα μνημειακού πλούτου. Τονίζονται τα προβλήματα, οι περιορισμοί, οι δυνατότητες και οι ευκαιρίες του κάθε τομέα.

3.2.1. Τομέας: Φυσικό Περιβάλλον

ΠΡΟΒΛΗΜΑΤΑ

Πρώτο πρόβλημα είναι η αυθαίρετη δόμηση, όχι τόσο στον ορεινό και στον αγροτικό χώρο, όσο στις παράκτιες περιοχές. Δεύτερο πρόβλημα είναι οι εντεινόμενες πιέσεις και ο κίνδυνος να υποβαθμιστούν οι περιβαλλοντικοί πόροι και τα οικοσυστήματα, λόγω έλλειψης ανάπτυξης και υποδοχής των παραγωγικών δραστηριοτήτων, όπως γεωργία, κτηνοτροφία, μεταλλεία, λατομεία, και έλλειψης μηχανισμών προστασίας και βασικών περιβαλλοντικών υποδομών. Στην υποβάθμιση αυτή βοηθούν εξίσου και η ρύπανση επιφανειακών και υπογείων υδάτων, εξαιτίας στερεών και υγρών, βιομηχανικών και αγροχημικών αποβλήτων και η ύπαρξη χώρων ανεξέλεγκτης απόθεσης αποβλήτων.

ΠΕΡΙΟΡΙΣΜΟΙ

- ✓ Επικράτηση βραχυπρόθεσμων οικονομικών κριτηρίων.
- ✓ Έλλειψη οικονομικών πόρων.

ΔΥΝΑΤΟΤΗΤΕΣ

Για την επίλυση των παραπάνω προβλημάτων θα βοηθούσαν πολύ η καταγραφή και η αποκατάσταση των άτυπων σημείων της ανεξέλεγκτης διάθεσης των απορριμμάτων, οι δράσεις για τη μείωση της ρύπανσης από τα αγροχημικά και η αφθονία φυσικών πόρων περιβαλλοντικής σημασίας στις περιοχές του Δήμου Λεβαδέων. Οι περιοχές αυτές είναι: οι ακτές του Κορινθιακού Κόλπου, οι περιοχές δασικής αναψυχής (Αρβανίτσα, Στριγανιά, Λαπαθιάς), ο Βοιωτικός Κηφισός και οι παραπόταμοί του, ένα τμήμα του όρους Παρνασσός και το όρος Ελικών, του οποίου οι κορυφές θεωρούνται από τους σημαντικότερους βιότοπους της χώρας μας.

ΕΥΚΑΙΡΙΕΣ

- ✓ Αξιοποίηση ΕΣΠΑ 2014 – 2020.
- ✓ Αυξανόμενη δημόσια συζήτηση σε θέματα περιβαλλοντικά και κλιματικών αλλαγών.

3.2.2. Τομέας: Τεχνικές Υποδομές – Βελτίωση του Αστικού Περιβάλλοντος

ΠΡΟΒΛΗΜΑΤΑ

Η έλλειψη αστικού πρασίνου στους κοινωφελείς και κοινόχρηστους χώρους, καθώς επίσης και η υποβαθμισμένη λειτουργία του κοινόχρηστου χώρου που βρίσκεται κοντά στην όχθη του ποταμού θεωρούνται από τα σημαντικότερα προβλήματα του Δήμου. Η έλλειψη διαχείρισης αδρανών υλικών και η έλλειψη παιδικών χαρών στο κέντρο της πόλης και στους οικισμούς φέρουν ιδιαίτερη ανάγκη για τον εκσυγχρονισμό και τη συντήρηση των υφιστάμενων, και ανάγκες αναπλάσεων και επέκτασης της ανακύκλωσης σε όλους τους οικισμούς. Αξιοσημείωτα είναι και η ανάγκη για την ύπαρξη μιας ολοκληρωμένης διαχείρισης στην πηγή για τη διαλογή των οργανικών υλικών, ο περιορισμένος χρόνος ζωής του υπάρχων ΧΥΤΑ και η ανεξέλεγκτη ρίψη απορριμμάτων σε χώρους εκτός των οικισμών.

ΠΕΡΙΟΡΙΣΜΟΙ

- ✓ Οικονομική κρίση και κατά συνέπεια έλλειψη πόρων.
- ✓ Έλλειψη προσωπικού και εξειδίκευσης αυτού.

ΔΥΝΑΤΟΤΗΤΕΣ

Στο Δήμο υπάρχουν δυνατότητες για βελτίωση και επέκταση των χώρων πρασίνου, για καθαρισμό των περιαστικών χώρων, για διαπλάτυνση των πεζοδρομίων και δενδροφυτεύσεις κατά μήκος αυτών και για ανάπτυξη των όμορφων τοπίων στο νότιο άκρο της Λιβαδειάς, όπου φιλοξενούν χώρους αναψυχής, πολιτισμού και ιστορικής μνήμης στην περιοχή Κρύας – Κάστρου Λιβαδειάς. Αξιοπρόσεκτα θα ήταν και η αξιοποίηση των κοινόχρηστων παρόχθιων χώρων κατά μήκος του ποταμού της Έρκυνας, οι καλά διατηρημένοι χώροι αναψυχής στη Χαιρώνεια, τα περιαστικά άλση σε οικισμούς, η ύπαρξη ΧΥΤΑ για τη διάθεση οικιακών

απορριμμάτων, η χρησιμοποίηση των μπλε κάδων για την ανακύκλωση των υλικών συσκευασίας και τα κίνητρα για πράσινο σε ιδιωτικούς χώρους. Τέλος, σημαντικές είναι οι ενέργειες για να ενεργοποιηθούν και να συμμετέχουν ομαδικά οι δημότες σε δραστηριότητες, όπως οι σχολικές επιτροπές, οι πολιτιστικοί και μορφωτικοί σύλλογοι και οι περιβαλλοντικές ομάδες με βοήθεια για τον καθαρισμό και τη συντήρηση του πρασίνου και την ενίσχυση του ιδιωτικού πρασίνου σε αυλές και μπαλκόνια.

ΕΥΚΑΙΡΙΕΣ

- ✓ Αξιοποίηση ΕΣΠΑ 2014 – 2020.
- ✓ Θεσμοθέτηση προγραμματισμού και σχεδιασμού.
- ✓ Ενίσχυση εθελοντισμού και ανάπτυξη περιβαλλοντικής συνείδηση.

3.2.3. Τομέας: Τεχνικές Υποδομές – Μεταφορές – Δίκτυα

ΠΡΟΒΛΗΜΑΤΑ

Μεγάλη σημασία έχουν τα προβλήματα στις μεταφορές, τα δίκτυα του Δήμου και στις τεχνικές υποδομές, καθώς με την επίλυσή τους βελτιστοποιείται το βιοτικό επιπέδο των δημοτών, συντελώντας στην εξυπηρέτηση και τη διευκόλυνση της καθημερινής τους ζωής.

Το πρώτο πρόβλημα στον τομέα αυτό είναι το Οδικό δίκτυο του Δήμου και ιδίως στην Εθνική Οδό Λιβαδειά – Λαμία, όπου λόγω της τιμής των διοδίων της Εθνικής Οδού, υπάρχει έντονο κυκλοφοριακό φόρτο, κυριώς από βαρέα οχήματα, με αποτέλεσμα την υποβάθμιση της οδικής ασφάλειας. Το δεύτερο πρόβλημα, είναι οι άξονες του Εθνικού Οδικού δικτύου, οι οποίοι είναι στενοί και σε κακή κατάσταση, και διασχίζουν τους οικισμούς, καθώς χρησιμοποιούνται από πολλά αγροτικά μηχανήματα. Το τρίτο πρόβλημα είναι η υποβάθμιση της σιδηροδρομικής σύνδεσης και η διακοπή της λεωφορειακής σύνδεσης με το σιδηροδρομικό σταθμό, μειώνοντας συνεχώς τα δρομολόγια.

Το τέταρτο πρόβλημα είναι πως στις περιοχές του Δήμου με έντονο ανάγλυφο, τόσο η ποιότητα της χάραξης όσο και τα γεωμετρικά χαρακτηριστικά των οδικών αξόνων, είναι επισφαλής. Το πέμπτο πρόβλημα είναι το οδικό δίκτυο, όπου σε ορεινά σημεία χαρακτηρίζεται ως δύσβατο, υπάρχει έλλειψη οδικής σύνδεσης με όλες τις παράκτιες περιοχές του Δήμου στον Κορινθιακό, και υπάρχουν ανάγκες διασυνδέσεων των οικισμών του Ελικώνα. Έκτο πρόβλημα είναι η έλλειψη κάλυψης των μέσων μαζικής μεταφοράς, ώστε να υπάρχει ευκολία πρόσβασης στο εμπορικό τμήμα στο κέντρο της Λιβαδειάς από τις μειονεκτικές ομάδες του πληθυσμού. Έβδομο πρόβλημα θεωρείται η δύσκολη πρόσβαση των επισκεπτών στην περιοχή της Κρύας και τα κυκλοφοριακά προβλήματα και τα προβλήματα στάθμευσης στο κέντρο της πόλης και στα κέντρα των ορεινών οικισμών.

Στη συνέχεια, όγδοο πρόβλημα είναι η συγκέντρωση των επιχειρήσεων που δραστηριοποιούνται στο χονδρεμπόριο και στη μεταποίηση κατά μήκος των βασικών οδικών αξόνων, που επιβαρύνει την κυκλοφορία. Ένατο πρόβλημα είναι τα παλαιά δίκτυα ύδρευσης μέσα στους οικισμούς που χρειάζονται αντικατάσταση, καθώς παρατηρείται ανεπάρκεια υδατικών πόρων στην Αγία Άννα και ποιοτικά υποβιβασμένοι υδατικοί πόροι στη Χαϊρώνεια, το Θούριο, την Αγία Παρασκευή και τις Αλασκομενές. Δέκατο πρόβλημα είναι η έλλειψη αποχετευτικών δικτύων στους οικισμούς, τα προβλήματα λειτουργίας των ΒΙΟ – ΚΑ και η έλλειψη ΒΙΟ – ΚΑ στους υπόλοιπους οικισμούς.

Ολοκληρώνοντας, θα μπορούσαμε να επισημάνουμε τις ανάγκες ολοκλήρωσης των αναδασμών και των αγροτικών υποδομών, την έλλειψη των αντιπλημμυρικών έργων σε ορισμένα τμήματα του Βοιωτικού Κηφισού, και την έλλειψη οργάνωσης των κτηνοτροφικών ζωνών και παρκών, καθώς και την έλλειψη σφαγείων.

ΠΕΡΙΟΡΙΣΜΟΙ

- ✓ Έλλειψη οικονομικών πόρων.

ΔΥΝΑΤΟΤΗΤΕΣ

Για τη βελτίωση και ανάπτυξη του τομέα αυτού θα πρέπει να επισημανθεί ότι υπάρχει αναπτυγμένο οδικό δίκτυο που συνδέει όλους τους οικισμούς μεταξύ τους και εύκολη απευθείας πρόσβαση προς τις πρωτεύουσες όλων των νομών της Περιφέρειας, κυρίως προς τη Θήβα και την Αθήνα, λόγω της γεωγραφικής θέσης του Δήμου Λεβαδέων, ο οποίος χωροθετείται κεντρικά της Περιφέρειας της Στερεάς Ελλάδας. Επιπλέον, υπάρχει πλήρες δίκτυο ύδρευσης και αποχέτευσης στην πόλη της Λιβαδειάς, καθώς και επάρκεια των υδατικών πόρων στο μεγαλύτερο μέρος του Δήμου. Υπάρχει βιολογικός καθαρισμός (ΒΙΟ – ΚΑ) που εξυπηρετεί στη Λιβαδειά, στη Δαύλεια και στους Τσουκαλάδες, και ταυτόχρονα, υπάρχει ενίσχυση μέσω του ΕΣΠΑ για τα έργα διαχείρισης και επεξεργασίας των λυμάτων. Τέλος, υπάρχουν αναδασμοί στο μεγαλύτερο μέρος της αγροτικής γης της υψηλής παραγωγικότητας και κλειστά, αυτοματοποιημένα δίκτυα άρδευσης στους αναδασμούς Χαιρωνείας και σε μεγάλο μέρος των αναδασμών Αγίου Βλασίου, Βασιλικών και Μαυρονερίου.

ΕΥΚΑΙΡΙΕΣ

- ✓ Ενίσχυση διαδικασιών προγραμματισμού και σχεδιασμού.

3.2.4. Τομέας: Πολεοδομία – Χρήσεις Γης

ΠΡΟΒΛΗΜΑΤΑ

Αρχικά, μεγάλο πρόβλημα θεωρείται η έλλειψη χωροταξικού και πολεοδομικού σχεδιασμού που προκαλεί σημαντικά προβλήματα στον αστικό χώρο και συγκρούσεις στον εξωαστικό. Όλα αυτά έχουν ως αποτέλεσμα, την αγροτική γη να έρχεται σε σύγκρουση με τα φωτοβολταϊκά και το βιομηχανικό και βιοτεχνικό χώρο, και οι χώροι τουρισμού, αναψυχής, κατοικίας και φυσικού περιβάλλοντος να συγκρούονται με αγροκτηνοτροφικές δραστηριότητες και αιολικούς σταθμούς.

Άλλα εξίσου σπουδαία προβλήματα είναι η αλλοίωση της μορφής των οικισμών, η υποβάθμιση των κοινόχρηστων χώρων και των κτιρίων, η αισθητική υποβάθμιση του ιστορικού κέντρου της Λιβαδειάς και ο υψηλός δείκτης πυκνοκατοίκησης στην πόλη. Υπάρχουν ιδιαίτερα έντονες κλίσεις στις συνοικίες που βρίσκονται ανατολικά και δυτικά της Έρκυνας, λόγω της διάβρωσης που προκαλείται από το ποτάμι, επομένως, υποβαθμίζεται αισθητικά το παραποτάμιο αστικό μέτωπο. Ο αστικός ιστός της Λιβαδειάς χαρακτηρίζεται από το ακανόνιστο των οικοδομικών χώρων και των στενών οδών.

ΔΥΝΑΤΟΤΗΤΕΣ

Όσον αφορά τον τομέα αυτό, οι δυνατότητες για βελτίωση δεν είναι πολλές, ωστόσο, έχουν συνταχθεί νέες μελέτες ΓΠΣ (Γενικού Πολεοδομικού Σχεδίου) σε Λιβαδειά και Δαύλεια κι έχουν ήδη εγκριθεί σε Κυριάκι και Χαιρώνεια, ενώ υπάρχει μελέτη Γ.Π.Σ. που δεν έχει εγκριθεί ακόμα από το 1988 στον Άγιο Γεώργιο. Ακόμη, υπάρχει μεγάλη δυνατότητα σχεδιασμού στα όρια του νέου Δήμου. Καταβάλλεται προσπάθεια για τη διατήρηση εν μέρει του παραδοσιακού ιστού και μικρό παραδοσιακό κτιριακό απόθεμα στους ορεινούς οικισμούς Κυριάκι, Δαύλεια, Αγία Τριάδα, Αγία Άννα, Κορώνεια, Ελικών και σε περιοχές της Λιβαδειάς, όπως Ζαγαράς, Ευαγγελίστρια και Κάστρο – Κρύα.

3.2.5. Τομέας: Μνημειακός Πλούτος – Αξιοθέατα

ΠΡΟΒΛΗΜΑΤΑ

Τα αξιοθέατα και τα μνημεία του Δήμου παρουσιάζουν προβλήματα, όπως η ελλιπής συντήρηση και αξιοποίηση των ιστορικών και αρχαιολογικών χώρων και μνημείων, καθώς και νεότερων μνημείων και παραδοσιακών κτιρίων. Άλλα προβλήματα είναι ο κίνδυνος κατάρρευσης των οχυρώσεων του Κάστρου Λιβαδειάς και των Μύλων Παπαϊωάννου και η έλλειψη πολιτιστικών και ιστορικών πόρων της Λιβαδειάς.

ΔΥΝΑΤΟΤΗΤΕΣ

Αναμφίβολα, υπάρχουν σπουδαία μνημεία και πολλά αξιοθέατα, διάσπαρτα σε όλο το Δήμο, με πιο χαρακτηριστικά: τις Παραδοσιακές Μονές Λυκούρεσι και Ιερουσαλήμ, το αρχαίο Κάστρο του Πανοπέα (Άγιος Βλάσης), το Λέοντα, το αρχαιολογικό Μουσείο και το αρχαίο θέατρο της Χαιρώνειας, και η περιοχή της Κρύας στη Λιβαδειά, με το Μεσαιωνικό Κάστρο Λιβαδειάς.

ΚΕΦΑΛΑΙΟ 4

4.1. ΚΟΙΝΩΝΙΚΗ ΠΟΛΙΤΙΚΗ – ΠΑΙΔΕΙΑ – ΠΟΛΙΤΙΣΜΟΣ ΚΑΙ ΑΘΛΗΤΙΣΜΟΣ

Στην ενότητα αυτή αποτυπώνονται οι δομές κοινωνικής υποστήριξης, οι υποδομές εκπαίδευσης και δια βίου μάθησης, οι ειδικές πληθυσμιακές ομάδες, οι πολιτιστικές και αθλητικές υποδομές και οι δραστηριότητές τους.

4.1.1. Υγεία και Κοινωνική Πρόνοια

Είναι γεγονός ότι ο Δήμος περιλαμβάνει *Υπηρεσίες Υγείας*. Αρχικά, περιλαμβάνει πέντε (5) Πρωτοβάθμιες Φροντίδες Υγείας, μία σε κάθε Δημοτική Ενότητα, εκ των οποίων ο αριθμός των ατόμων που έκαναν χρήση των υπηρεσιών αυτών ήταν 9.975 στη Δημοτική Ενότητα Λιβαδειάς και μία (1) Δευτεροβάθμια Φροντίδα Υγείας στην ίδια Δημοτική Ενότητα, στην οποία 6.730 άτομα νοσηλεύτηκαν και 38.731 χρησιμοποίησαν τις υπηρεσίες των Εξωτερικών Ιατρείων.

Στις *Υπηρεσίες Πρόνοιας* έχει κάθε Δημοτική Ενότητα το δικό της Κ.Α.Π.Η. (Κέντρα Ανοιχτής Προστασίας Ηλικιωμένων), στα οποία έχουν γίνει συνολικά 300 αιτήσεις, εκ των οποίων όλες έχουν ικανοποιηθεί. Υπάρχουν συνολικά έξι (6) Δημοτικοί Βρεφονηπιακοί και Παιδικοί Σταθμοί σε όλο το Δήμο. Δηλαδή, ένας Δημοτικός Παιδικός Σταθμός στη Δ.Ε. Κυριακίου με 17 αιτήσεις, ένας Δημοτικός Παιδικός Σταθμός στη Δ.Ε. Κορωνείας με 16 αιτήσεις, δύο Δημοτικοί Παιδικοί Σταθμοί και δύο Δημοτικοί Βρεφονηπιακοί Σταθμοί στη Δ.Ε. Λιβαδειάς με σύνολο 240 αιτήσεις, εκ των οποίων έχουν ικανοποιηθεί όλες στις Δ.Ε. Κυριακίου και Κορώνειας, ενώ στη Δ.Ε. Λιβαδειάς από τις 240 ικανοποιήθηκαν 214. Συνεπώς, από τις 273 αιτήσεις σε όλο το Δήμο εγκρίθηκαν οι 247. Επίσης, υπάρχουν τρεις (3) Ιδιωτικοί Βρεφονηπιακοί και Παιδικοί Σταθμοί, μόνο στη Δ.Ε. Λιβαδειάς με 122 αιτήσεις.

Στη Δ.Ε. Λιβαδειάς υπάρχει μία (1) Δομή Ανοιχτής Φροντίδας (Ειδική Παιδεία), με 20 αιτήσεις που ικανοποιήθηκαν και δύο (2) Δομές Ψυχικής Υγείας, με 45 αιτήσεις που ικανοποιήθηκαν. Η πρώτη Δομή Ψυχικής Υγείας είναι η Εταιρία Περιφερειακής Ανάπτυξης και Ψυχικής Υγείας (Ε.Π.Α.Ψ.Υ.) και η δεύτερη είναι το Ελληνικό Κέντρο Ψυχικής Υγιεινής και Ερευνών (Ε.Κ.Ε.Ψ.Υ.Ε.). Επιπλέον, υπάρχει μία (1) Δομή Υποστήριξης ΑμεΑ, το Κέντρο Δημέρευσης και Ημερήσιας Φροντίδας για Άτομα με Ειδικές Ανάγκες της Ι.Μ.Θ.Λ., και τέσσερις (4) Δομές Αντιμετώπισης της Φτώχειας, το πρόγραμμα παροχής ειδών πρώτης ανάγκης από τα Κοινωνικά Παντοπωλεία του Δήμου Λεβαδέων, του Εργατικού Κέντρου Λιβαδειάς, της αρωγής Ι.Μ.Θ.Λ. και του Ερυθρού Σταυρού.

Αξίζουν να τονιστούν οι *λοιπές υπηρεσίες* που αφορούν την υγεία και την κοινωνική υποστήριξη του Δήμου, όπως η Δημοτική Κατασκήνωση που περιλαμβάνει η Δ.Ε. Λιβαδειάς, με 288 αιτήσεις που εγκρίθηκαν, η Κατασκήνωση Ι.Μ.Θ.Λ. στη Δ.Ε. Δαυλείας, με 500 αιτήσεις που ικανοποιήθηκαν, το Ορφανοτροφείο της Λιβαδειάς, η «Αγία Ταβιθά», με 35 αιτήσεις που ικανοποιήθηκαν και το ίδρυμα Ι.Μ.Θ.Λ. και το Θεραπευτήριο Χρόνιων Παθήσεων «Άγιος Βλάσιος», με 60 αιτήσεις που ικανοποιήθηκαν.

Τέλος, η Δ.Ε. Λιβαδειάς περιλαμβάνει ένα Γηροκομείο, το Ίδρυμα «Εστία Μητέρας», με 25 αιτήσεις που ικανοποιήθηκαν, το Κέντρο Πρόληψης των εξαρτήσεων και προαγωγής της ψυχοκοινωνικής υγείας (Ο.Κ.Α.Ν.Α.), τη Δομή Ο.Κ.Α.Ν.Α. στο Γενικό Νοσοκομείο

Λιβαδειάς, με 80 αιτήσεις που ικανοποιήθηκαν, ένα Συμβουλευτικό Σταθμό Κ.Ε.Θ.Ε.Α. και ένα Συμβουλευτικό Σταθμό Νέων Βοιωτίας από τη Δευτεροβάθμια Εκπαίδευση.

ΕΘΕΛΟΝΤΙΚΑ ΠΡΟΓΡΑΜΜΑΤΑ

- ❖ Ιατρικός Σύλλογος Λιβαδειάς.
- ❖ Φαρμακευτικός Σύλλογος Λιβαδειάς.
- ❖ Φιλανθρωπικό Σωματείο – Γηροκομείο «Εστία Μητέρας».
- ❖ Φιλανθρωπικό Σωματείο «Η Αρωγή».
- ❖ Κέντρο Δημέρευσης και Ημερήσιας Φροντίδας για Άτομα με Ειδικές Ανάγκες (ΑΜΕΑ) (Ι.Μ.Θ.Λ.).
- ❖ Κέντρο Ειδικών Θεραπειών «ΑΝΑΠΤΥΞΗ».
- ❖ Ελληνικός Ερυθρός Σταυρός – Παράρτημα Λιβαδειάς.
- ❖ Ορφανική Στέγη «Η Αγία Ταβιθά» (φιλανθρωπικό σωματείο).
- ❖ Κέντρο Ψυχικής Υγιεινής.
- ❖ Ελληνική Εταιρία Έρευνας και Διάσωσης.
- ❖ Ελληνική Ομάδα Διάσωσης.
- ❖ Σύλλογος Γονέων Πολυτέκνων Λιβαδειάς.
- ❖ Σύλλογος Γονέων Τριτέκνων Λιβαδειάς «Η Αλληλεγγύη».
- ❖ Σύλλογος Γονέων Πολυτέκνων με τρία παιδιά «Η Αλληλεγγύη».

ΠΡΟΓΡΑΜΜΑΤΑ ΠΡΟΝΟΙΑΣ

- ❖ *Κοινωνικό Παντοπωλείο*, καλύπτει τις ανάγκες ευπαθών ομάδων και προσφέρει παροχές σε είδος και υπηρεσίες.
- ❖ *Γραφείο Υποστήριξης της Απασχόλησης*, περιορίζει και αντιμετωπίζει τις αρνητικές συνέπειες που υφίστανται οι άνεργοι, ενδυναμώνει τους ανέργους σε ψυχολογικό και συναισθηματικό επίπεδο, καθώς και σε πρακτικό επίπεδο κατά τη διαδικασία της αναζήτησης εργασίας.
- ❖ *Δράσεις Υποστήριξης και Ανακούφισης σε Ευπαθείς Κοινωνικές Ομάδες*, όπως η μείωση δημοτικών τελών «Καθαριότητας – Ηλεκτροφωτισμού».
- ❖ *ΚΑΠΗ*, το οποίο προστατεύει ηλικιωμένους. Συνδυάζει την παροχή υπηρεσιών πρόληψης, προαγωγής και αγωγής της υγείας με την παροχή ψυχαγωγικών δραστηριοτήτων.
- ❖ *Το πρόγραμμα «Βοήθεια στο Σπίτι»*, παρέχει στα άτομα άνω των 65 ετών με σοβαρά προβλήματα υγείας και στα άτομα με ειδικές ανάγκες, υπηρεσίες όπως η οικογενειακή βοήθεια, η ψυχοκοινωνική στήριξη και η υποστηρικτική κοινωνική εργασία οικογένειας, και οι κατ' οίκον νοσηλευτικές υπηρεσίες και μεταφορά σε νοσηλευτικά ιδρύματα.

4.1.2. Κοινωνική Μέριμνα – Ενσωμάτωση

Αναφορικά με τις ειδικές πληθυσμιακές ομάδες στην περιοχή υπάρχουν 491 Άτομα με Αναπηρία (ΑμεΑ), 9 άστεγοι και 95 Ρομά. Προβλέπεται να προστίθενται άμεσα και μετανάστες στις ειδικές πληθυσμιακές ομάδες του Δήμου.

4.1.3. Εκπαίδευση – Δια Βίου Μάθηση

Η Δημοτική Ενότητα Λιβαδειάς διαθέτει 14 νηπιαγωγεία, 9 σχολικές μονάδες Πρωτοβάθμιας Εκπαίδευσης, 9 σχολικές μονάδες Δευτεροβάθμιας Εκπαίδευσης και 5 Κέντρα Διά Βίου Μάθησης. Οι Δημοτικές Ενότητες Δαυλείας και Κυριακίου διαθέτουν από 1 νηπιαγωγείο, 1 σχολική μονάδα Πρωτοβάθμιας Εκπαίδευσης, 1 σχολική μονάδα Δευτεροβάθμιας Εκπαίδευσης και από 1 Κέντρο Διά Βίου Μάθησης. Η Δημοτική Ενότητα Κορώνειας διαθέτει 2 νηπιαγωγεία, 1 σχολική μονάδα Πρωτοβάθμιας και 1 Δευτεροβάθμιας Εκπαίδευσης, και 1 Κέντρο Διά Βίου Μάθησης. Η Δημοτική Ενότητα Χαιρωνείας διαθέτει μόνο 1 νηπιαγωγείο και 1 Κέντρο Διά Βίου Μάθησης.

Συνολικά, ο Δήμος περιλαμβάνει 19 νηπιαγωγεία, 16 σχολικές μονάδες Πρωτοβάθμιας και 12 σχολικές μονάδες Δευτεροβάθμιας Εκπαίδευσης, 4 Μουσικές Σχολές, 3 Κέντρα Εικαστικών Τεχνών, 6 Σχολές Χορού και 9 Κέντρα Διά Βίου Μάθησης.

4.1.4. Πολιτισμός

ΠΟΛΙΤΙΣΤΙΚΕΣ ΥΠΟΔΟΜΕΣ

Η Δημοτική Ενότητα Λεβαδένων περιλαμβάνει 2 Αρχαιολογικούς Χώρους (Μεσαιωνικό Κάστρο Λιβαδειάς και Αρχαιολογικός Χώρος Ναού Διός Βασιλέως), 2 Μουσεία (Ιστορικό – Εθνολογικό Μουσείο Λιβαδειάς και Μουσείο Αγροτικής Κληρονομιάς), 1 Μνημείο Σύγχρονου Πολιτισμού (Πύργος της Ώρας στη Λιβαδειά), 1 Φιλαρμονική Ορχήστρα, 6 Σχολές Χορού, 3 Εργαστήρια Τέχνης, 4 Ωδεία, 3 Εκθεσιακούς Χώρους (Ισόγειο Νερόμυλου Α΄ αίθουσα και Β΄ αίθουσα και αίθουσα Νεροτριβής), 1 Συνεδριακό Κέντρο («Χρήστος Παλαιολόγος»), 1 Ανοιχτό Θέατρο (Θέατρο Κρύας), 2 Αίθουσες Θεάτρου (Αίθουσα «Μελίνα Μερκούρη» και Αίθουσα Θεάτρου – Οδ. Δωδεκανήσου), 3 Σημαντικές Εκδηλώσεις («Πάσχα» Λιβαδειάς, «Τροφώνια» και Έκθεση Γελοιογραφίας στο Λαφύστιο) και 1 Φεστιβάλ («Γαϊτανάκι» Λιβαδειάς – Απόκριες).

Η Δημοτική Ενότητα Δαυλείας περιλαμβάνει 2 Αρχαιολογικούς Χώρους (Το Μνημείο του Οιδίποδα και το Κάστρο της Αρχαίας Δαύλειας), 5 Μνημεία Σύγχρονου Πολιτισμού (Παλιό Ρολόι Δαύλειας, Πέτρινα Σπίτια, Λιθόκτιστες Βρύσες, Νερόμυλοι, Μαντάμια) και 1 τοπική εκδήλωση (Το κάψιμο της Δαύλειας).

Η Δημοτική Ενότητα Κορώνειας περιλαμβάνει 2 Αρχαιολογικούς Χώρους (Ιερό Λειβηθρίδων Νυμφών και Τείχη Κορώνειας) και 1 τοπική εκδήλωση (Για το ολοκαύτωμα στο Καλάμι).

Η Δημοτική Ενότητα Κυριακίου περιλαμβάνει 1 τοπική εκδήλωση (Για το ολοκαύτωμα του Κυριακίου), 1 Φεστιβάλ (Φεστιβάλ Αρβανίτσας) και το Αποκριάτικο Καρναβάλι στο Κυριάκι.

Η Δημοτική Ενότητα Χαιρωνείας διαθέτει 7 Αρχαιολογικούς Χώρους (Κάστρο Πανοπέα, Λέοντας Χαιρώνειας, Αρχαίο Θέατρο Χαιρώνειας, Ακρόπολη Χαιρώνειας, Ρωμαϊκά Λουτρά, Τύμβος Μακεδόνων, Ρεματιά Αίμονα), 2 Μουσεία (Αρχαιολογικό Μουσείο Χαιρώνειας και Αίθουσα Εικονικής Πραγματικότητας Χαιρώνειας) και 1 Μνημείο Σύγχρονου Πολιτισμού (Πύργος Ραγκαβή).

4.1.5. Αθλητισμός

ΑΘΛΗΤΙΚΕΣ ΥΠΟΔΟΜΕΣ

Σε όλο το Δήμο Λεβαδέων συγκεντρώνονται 14 γήπεδα, 1 κλειστό γυμναστήριο, 1 κολυμβητήριο, 5 γήπεδα καλαθοσφαίρισης και 5 γήπεδα αντισφαίρισης. Πιο συγκεκριμένα, η Δημοτική Ενότητα Λεβαδέων κατέχει γήπεδα συνολικής επιφάνειας 56.911 τ.μ., κλειστά γυμναστήρια έκτασης 2.054 τ.μ., κολυμβητήριο επιφάνειας 982 τ.μ., γήπεδα καλαθοσφαίρισης επιφάνειας 2.295 τ.μ. και γήπεδα αντισφαίρισης επιφάνειας 14.741 τ.μ. Επίσης, η Δημοτική Ενότητα Δαυλείας κατέχει γήπεδο έκτασης 7.200 τ.μ., η Δημοτική Ενότητα Κυριακίου κατέχει γήπεδα έκτασης 17.286 τ.μ., η Δημοτική Ενότητα Χαιρωνείας γήπεδα 7.069 τ.μ. και η Δημοτική Ενότητα Κορώνειας διαθέτει γήπεδα έκτασης 12.651 τ.μ. και γήπεδο καλαθοσφαίρισης 808 τ.μ.

ΕΚΔΗΛΩΣΕΙΣ

- ✓ Ποδηλατικός Γύρος Λιβαδειάς.
- ✓ Ημιμαραθώνιος Δρόμος Λιβαδειάς.
- ✓ Γεροντοπούλεια (Κολυμβητικοί Αγώνες).
- ✓ Άλλες αθλητικές εκδηλώσεις σε συνεργασία με Τοπικούς Φορείς και τις Τοπικές Κοινότητες.

4.2. ΠΕΡΙΓΡΑΦΗ ΚΥΡΙΟΤΕΡΩΝ ΔΡΑΣΤΗΡΙΟΤΗΤΩΝ ΤΟΥ ΔΗΜΟΥ

Σε αυτή την ενότητα παρουσιάζεται η περιγραφή των κυριότερων δραστηριοτήτων του Δήμου στον τομέα προσχολικής αγωγής, στον τομέα κοινωνικής προστασίας και δημόσιας υγείας, και στον τομέα παιδείας, δια βίου μάθησης και πολιτισμού.

4.2.1. Τμήμα Προσχολικής Αγωγής

Το τμήμα αυτό φροντίζει για την ψυχοσωματική υγεία και την εξέλιξη των παιδιών, ευθύνεται για την ανάπτυξη των νηπίων, την προστασία και τη φροντίδα τους, προσφέρει αγωγή, ψυχαγωγία, περιποίηση, φροντίδα και φαγητό στα βρέφη του Σταθμού και φροντίζει για την υγιεινή κατάσταση των παιδιών. Επιπλέον, το τμήμα αυτό μεριμνά για τη διοργάνωση εκδηλώσεων και επισκέψεων προς όφελος των παιδιών. Στη συνέχεια, φροντίζει για την προμήθεια, την ταξινόμηση και τη συντήρηση του απαραίτητου παιδαγωγικού εξοπλισμού και υλικού, και συμβάλλει στην πρόληψη και την αντιμετώπιση προβλημάτων των παιδιών κάθε Σταθμού και των οικογενειών τους.

Θα μπορούσαμε να επισημάνουμε ότι το τμήμα προσχολικής αγωγής συγκαλεί ενημερωτικές συγκεντρώσεις γονέων και προσωπικού που είναι σημαντικά για την υγεία των παιδιών και την αντιμετώπιση των προβλημάτων τους, και υποδεικνύει τρόπους αντιμετώπισης των προβλημάτων και φέρνει σε επαφή τα παιδιά και τους γονείς με διάφορους εξειδικευμένους φορείς.

4.2.2. Τμήμα Κοινωνικής Προστασίας και Δημόσιας Υγείας

Το τμήμα ΚΑΠΗ, Κοινωνικής Προστασίας και Προαγωγή της Δημόσιας Υγείας μεριμνά για την καταβολή επιδομάτων σε τυφλούς, κωφάλαλους, ανασφάλιστους, τετραπληγικούς και ακρωτηριασμένους, διανοητικά καθυστερημένους, ανίκανους προς εργασία, πάσχοντες από εγκεφαλική παράλυση απροστάτευτους ανήλικους, πάσχοντες από αιμολυτική αναιμία και βαριά ανάπηρους, καθώς και λοιπά άτομα που δικαιούνται την παροχή κοινωνικής προστασίας.

Ακόμη, σχεδιάζει και εφαρμόζει προγράμματα και δράσεις για την ένταξη αθίγγανων, μεταναστών και προσφύγων στην κοινωνική, οικονομική και πολιτιστική ζωή της τοπικής κοινωνίας, διεξάγει κοινωνικές έρευνες και συμμετέχει σε δράσεις για την υποστήριξη και την κοινωνική φροντίδα της βρεφικής και παιδικής ηλικίας, και της τρίτης ηλικίας, δηλαδή για την κοινωνική φροντίδα όλων των ευπαθών ομάδων. Στη συνέχεια, προωθεί τον εθελοντισμό και την κοινωνική αλληλεγγύη, δημιουργώντας τοπικά δίκτυα κοινωνικής αλληλεγγύης, εθελοντικών οργανώσεων και ομάδων εθελοντών.

Είναι αξιοσημείωτο ότι το τμήμα αυτό χορηγεί άδεια ίδρυσης και λειτουργίας ιδρυμάτων παιδικής πρόνοιας, δημοτικών και ιδιωτικών παιδικών ή βρεφονηπιακών σταθμών, καθώς και ιδιωτικών επιχειρήσεων περίθαλψης ηλικιωμένων ή ατόμων με κινητική αναπηρία. Ελέγχει τα ιδρύματα παιδικής προστασίας ιδιωτικού δικαίου και ευθύνεται για τη λειτουργία των παιδικών εξοχών, στηρίζει τους άνεργους και τους οικονομικά αδύνατους πολίτες και εφαρμόζει προγράμματα και μέτρα που στοχεύουν στην ισότητα γυναικών και ανδρών σε όλους τους τομείς.

Επιπροσθέτως, ενημερώνει, συμβουλεύει και παρέχει κοινωνική υποστήριξη στα μέλη του ΚΑΠΗ και στις οικογένειες τους, υλοποιεί προγράμματα δημιουργικής απασχόλησης και ψυχαγωγίας για τα μέλη του ΚΑΠΗ και μεριμνά για την προσέλκυση εθελοντών, την εκπαίδευση και την αξιοποίησή τους στις δομές και υπηρεσίες του ΚΑΠΗ. Τέλος, το τμήμα αυτό μεριμνά για την εκπαίδευση των σπουδαστών και των φοιτητών που σχετίζονται με τις επιστήμες και την ενίσχυση των ανέργων. Πιο συγκεκριμένα, βοηθάει τους φοιτητές να κάνουν την πρακτική τους άσκηση και τους ανέργους προσλαμβάνοντάς τους για την απόκτηση επαγγελματικής κατάρτισης και εργασιακής εμπειρίας.

4.2.3. Τμήμα Παιδείας, Δια Βίου Μάθησης και Πολιτισμού

ΚΕΝΤΡΟ ΔΙΑ ΒΙΟΥ ΜΑΘΗΣΗΣ

Στο Κέντρο Διά Βίου Μάθησης του Δήμου υλοποιήθηκαν 74 προγράμματα σε πολίτες του Δήμου. Η εκπαίδευση αφορά όλα τα θεματικά πεδία Εθνικής και Τοπικής Εμβέλειας: Οικονομία – Επιχειρηματικότητα, Ποιότητα Ζωής – Περιβάλλον, Νέες Τεχνολογίες, Γλώσσα και Επικοινωνία, Τέχνη και Πολιτισμός, Κοινωνικές Δεξιότητες και Δράσεις.

ΓΡΑΦΕΙΟ ΥΠΟΣΤΗΡΙΞΗΣ ΤΗΣ ΑΠΑΣΧΟΛΗΣΗΣ

Το Γραφείο Υποστήριξης της Απασχόλησης του Δήμου υλοποιεί και αναπτύσσει πολιτικές προώθησης της απασχόλησης και της κοινωνικής ενσωμάτωσης διαφόρων κατηγοριών ανέργων. Σκοπό έχει τη συμβουλευτική απασχόλησης, τον επαγγελματικό προσανατολισμό και τη βοήθεια για εύρεση εργασίας. Επιπλέον, αποσκοπεί στην ενδυνάμωση των ανέργων, την προετοιμασία τους για την ένταξή τους στην αγορά εργασίας, καθώς και την υποστήριξή τους για

την ανάπτυξη επιχειρηματικών πρωτοβουλιών. Οι ωφελούμενοι έχουν τη δυνατότητα να παρακολουθούν συνεδρίες με εξειδικευμένο προσωπικό της υπηρεσίας, μαθαίνοντας τεχνικές συνέντευξης και τεχνικές αναζήτησης εργασίας. Τους παρέχεται βοήθεια στη σύνταξη του βιογραφικού τους σημειώματος, και έπειτα γίνεται προώθησή τους στην αγορά εργασίας.

4.3. ΑΞΙΟΛΟΓΗΣΗ ΤΗΣ ΥΦΙΣΤΑΜΕΝΗΣ ΚΑΤΑΣΤΑΣΗΣ

Σε αυτή την ενότητα παρουσιάζεται η αξιολόγηση της κατάστασης της περιοχής του Δήμου στον θεματικό τομέα Υγεία και Κοινωνική Πολιτική, Παιδεία και Δια Βίου Μάθηση, Πολιτισμός και Αθλητισμός, όπου εντοπίζονται τα προβλήματα, οι περιορισμοί, οι δυνατότητες και οι ευκαιρίες τους.

4.3.1. Υγεία και Κοινωνική Πρόνοια

ΠΡΟΒΛΗΜΑΤΑ

Στον τομέα της υγείας υπάρχουν ορισμένα προβλήματα, όπως η ραγδαία αύξηση του αριθμού και των προβλημάτων των ευάλωτων πληθυσμιακών ομάδων, η ανάγκη για ενίσχυση, επέκταση, αναβάθμιση και αναδιοργάνωση των προνοιακών υποδομών και υπηρεσιών, ώστε να ανταποκρίνονται στις νέες αυξανόμενες αρμοδιότητες και απαιτήσεις. Άλλα προβλήματα είναι η συντήρηση, η βελτίωση και ο εξοπλισμός των υφιστάμενων υποδομών κοινωνικής πολιτικής, όπως ΚΑΠΗ και βρεφονηπιακοί σταθμοί, και η πρωτοβάθμια φροντίδα που δείχνει κατακερματισμένη, έχοντας ελλείψεις.

ΠΕΡΙΟΡΙΣΜΟΙ

- ✓ Περιορισμένη και κάποιες φορές χωρίς τακτική ροή κοινοτική ή κρατική χρηματοδότηση στα προγράμματα κοινωνικής πολιτικής και πρόνοιας.
- ✓ Έλλειψη εξειδικευμένου προσωπικού που θα συνδράμει στην υλοποίηση κοινωνικών προγραμμάτων.
- ✓ Ελλείψεις σε ιατρικό και νοσηλευτικό προσωπικό, σε άλλες ειδικότητες και σε εξοπλισμό.
- ✓ Μειωμένη έμφαση στην πρόληψη και την πρωτοβάθμια φροντίδα (αγωγή υγείας).
- ✓ Προβλήματα στην πρόσληψη μόνιμου και εποχικού προσωπικού, λόγω των περιορισμών του νομοθετικού πλαισίου.
- ✓ Ο πάσης φύσεως εξοπλισμός των υπηρεσιών χρειάζεται συντήρηση ή αντικατάσταση.

ΔΥΝΑΤΟΤΗΤΕΣ

Αξιοποιώντας τις εκ του νόμου διευρυμένες αρμοδιότητες των κοινωνικών υπηρεσιών των ΟΤΑ, δημιουργούνται υποστηρικτικές δομές στον τομέα υγείας (Κοινωνικό Ιατρείο – προγράμματα προληπτικής ιατρικής, εμβολιασμοί, κάλυψη αναγκών για ιατροφαρμακευτική περίθαλψη). Απαραίτητα θεωρούνται η διοργάνωση των ενημερωτικών ημερίδων σε θέματα

υγείας – πρόληψης και η βελτίωση της προσβασιμότητας στην πρωτοβάθμια περίθαλψη, ο εμβολιασμός των ευπαθών ομάδων και η συνεργασία με φορείς για την αντιμετώπιση των προβλημάτων υγείας.

ΕΥΚΑΙΡΙΕΣ

- ✓ Ένταξη κοινωνικών δράσεων σε ευρωπαϊκά προγράμματα.
- ✓ Ευαισθητοποίηση της κοινωνίας για τις επιπτώσεις του επιβαρυσμένου περιβάλλοντος στη δημόσια υγεία.
- ✓ Επισταμένη και έγκαιρη μέριμνα για τις διαδικασίες συνέχισης των προγραμμάτων κοινωνικής πολιτικής.

4.3.2. Κοινωνική Μέριμνα και Κοινωνική Ενσωμάτωση

ΠΡΟΒΛΗΜΑΤΑ

Το πρώτο πρόβλημα στον τομέα της κοινωνικής μέριμνας είναι η έλλειψη του εξειδικευμένου προσωπικού στο τμήμα Κοινωνικής Πρόνοιας που θα συμβάλλει στην υλοποίηση στοχευμένων και ποιοτικών κοινωνικών πολιτικών. Το δεύτερο πρόβλημα είναι η αυξανόμενη επιβάρυνση στον πληθυσμό που απειλείται ή και βιώνει συνθήκες κοινωνικο – οικονομικού αποκλεισμού, λόγω της οικονομικής κρίσης. Το τρίτο πρόβλημα είναι η δυσκολία εύρεσης προμηθευτών για τη λειτουργία του Κοινωνικού Παντοπωλείου. Τέταρτο πρόβλημα είναι η περιθωριοποίηση, ο στιγματισμός ακόμη και η απόρριψη ορισμένων ευπαθών κοινωνικών ομάδων. Πέμπτο πρόβλημα είναι η αυξανόμενη επιβάρυνση των τοπικών υποδομών κοινωνικής μέριμνας των ηλικιωμένων. Έκτο και τελευταίο πρόβλημα είναι οι ανεπαρκείς υποδομές εξυπηρέτησης και διευκόλυνσης των ΑΜΕΑ και οι ανεπαρκείς λειτουργίες για την αποκατάσταση των ναρκομανών.

ΠΕΡΙΟΡΙΣΜΟΙ

- ✓ Μείωση κρατικών επιχορηγήσεων – επιδοτήσεων.
- ✓ Καθυστερήσεις στις χρηματοδοτήσεις των προγραμμάτων.

ΔΥΝΑΤΟΤΗΤΕΣ

Οι δυνατότητες που έχει ο Δήμος σε αυτό τον τομέα είναι η κοινωνική διαπαιδαγώγηση των πολιτών και η μεταλλαγή της κοινωνικής συνείδησης, η ενεργός συμμετοχή των εθελοντικών οργανώσεων και η κοινωνική ευαισθητοποίηση των πολιτών.

ΕΥΚΑΙΡΙΕΣ

- ✓ Χρηματοδοτήσεις ΕΣΠΑ, λοιπά Προγράμματα Ευρωπαϊκού Κοινωνικού Ταμείου.

4.3.3. Εκπαίδευση – Δια Βίου Μάθηση

ΠΡΟΒΛΗΜΑΤΑ

Ένα πρόβλημα είναι το Κ.Β.Δ.Μ. (Κέντρο Διά Βίου Μάθησης) του Δήμου, το οποίο πρέπει να εξασφαλίσει την απαιτούμενη υλικοτεχνική υποδομή, προκειμένου να ανταπεξέλθει στις αυξημένες ανάγκες της εκπαίδευσης. Άλλο ένα πρόβλημα είναι η ανάγκη για αισθητικές και τεχνικές παρεμβάσεις στους χώρους για τη συνολική αναβάθμισή τους και την προβολή τους.

ΠΕΡΙΟΡΙΣΜΟΙ

- ✓ Έλλειψη εξειδικευμένου προσωπικού.

ΔΥΝΑΤΟΤΗΤΕΣ

Πολύ σημαντική είναι η ενίσχυση των πολιτιστικών δράσεων, ώστε να επιτευχθεί η πανελλαδική προβολή, όπως τα Τροφώνια ή η Έκθεση Γελοιογραφίας. Η διά βίου μάθηση βρίσκεται στον πυρήνα των δραστηριοτήτων του Δήμου και στοχεύει στην κάλυψη αναγκών, όπως αυτές διατυπώνονται από την Ε.Ε., ως δεξιότητες κλειδιά που κάθε Ευρωπαίος πολίτης πρέπει να κατέχει, ώστε να παρέχεται διά βίου μάθηση σε όλους τους ενήλικες πολίτες.

Ο Δήμος Λεβαδέων κατόρθωσε να σχεδιάσει, να προγραμματίσει και να υλοποιήσει παρεμβάσεις εκπαίδευσης και κατάρτισης. Συγκεκριμένα υλοποιήθηκαν 74 τμήματα εκπαίδευσης και ο αριθμός των συμμετοχόντων έφτασε τους 1.500, ενώ ο αριθμός των αιτήσεων ξεπέρασε τις 1.800. Εξίσου σημαντική είναι η δυνατότητα, οι εκπαιδευόμενοι να παρακολουθούν τα προγράμματα στον τόπο διαμονής τους, καθώς και η δυνατότητα με τη νέα πρόσκληση εκπαίδευσης εκπαιδευτικών σε τοπικό επίπεδο, να συμμετάσχουν ως επιμορφωτές πολίτες του Δήμου.

ΕΥΚΑΙΡΙΕΣ

✓ Η επόμενη μέρα για το κέντρο Δια Βίου Μάθησης του Δήμου έρχεται με το επιχειρησιακό πρόγραμμα «*Ανάπτυξη Ανθρώπινου Δυναμικού, Εκπαίδευση και Δια Βίου Μάθηση*» που αποτελεί ένα από τα πέντε Εθνικά Επιχειρησιακά Προγράμματα της Προγραμματικής Περιόδου 2014 – 2020, με τη συγχρηματοδότηση του Ευρωπαϊκού Κοινωνικού Ταμείου.

4.3.4. Πολιτισμός

ΠΡΟΒΛΗΜΑΤΑ

Η κύρια ανάγκη στον τομέα του πολιτισμού είναι η ενίσχυση της διασυλλογικής συνεργασίας για την επίτευξη βέλτιστων αποτελεσμάτων στην παραγωγή των πολιτιστικών αγαθών.

ΠΕΡΙΟΡΙΣΜΟΙ

- ✓ Έλλειψη Πόρων.

ΔΥΝΑΤΟΤΗΤΕΣ

Είναι απαραίτητο να επισημανθεί η διαδημοτική πολιτιστική συνεργασία για την προβολή της τοπικής πολιτιστικής παράδοσης και της ανάδειξης των αρχαιολογικών χώρων. Αξιοσημείωτες είναι η ανάπτυξη των διασυλλογικών συνεργασιών για την καλύτερη δυνατή προβολή του τοπικού πολιτισμού, η προώθηση του έργου ανέγερσης του σύγχρονου Δημοτικού Θεάτρου, η ανάδειξη αρχαίου Θεάτρου Χαιρωνείας και η δημιουργία πολιτιστικού πολυχώρου.

Αποφασιστικής σημασίας κρίνεται η συμβολή της δημιουργίας πολυχώρου συγκέντρωσης των νέων, της αναστήλωσης και της τουριστικής αξιοποίησης του Καταλανικού Κάστρου Λιβαδειάς, μέσω του δικτύου των μεσαιωνικών πόλεων, και της συνεχούς αναβάθμισης των πολιτιστικών εγκαταστάσεων του Δήμου. Σημαντική είναι και η δημιουργία δημοτικής πινακοθήκης και η συνεργασία με άλλους φορείς της πόλης για την ανάπτυξη πολιτιστικών εκδηλώσεων, για παράδειγμα φεστιβάλ εικαστικού περιεχομένου, όπως διεθνούς φεστιβάλ γκράφιτι.

Τέλος, σπουδαίο ρόλο παίζει η ίδρυση πολιτιστικών χώρων σε διατηρητέα κτίρια του Δήμου, όπως οι Μύλοι Παπαγεωργίου σε μουσείο υδροκίνησης και το Τζαμί Γαζί Ομέρ σε πολιτιστικό χώρο.

ΕΥΚΑΙΡΙΕΣ

- ✓ Αξιοποίηση Ευρωπαϊκών Προγραμμάτων.
- ✓ Αναδιοργάνωση, προγραμματισμός και σχεδιασμός.

4.3.5. Αθλητισμός

ΠΡΟΒΛΗΜΑΤΑ

Στον αθλητισμό υπάρχει η ανάγκη κατασκευής νέων αθλητικών υποδομών, η ανάγκη λειτουργίας των υφιστάμενων αθλητικών υποδομών και η ανάγκη εκσυγχρονισμού, συντήρησης και συμπλήρωσης των υφιστάμενων αθλητικών υποδομών.

ΠΕΡΙΟΡΙΣΜΟΙ

- ✓ Έλλειψη πηγών χρηματοδότησης.

ΔΥΝΑΤΟΤΗΤΕΣ

Η μοναδική δυνατότητα σε αυτόν τον τομέα είναι η αξιοποίηση του διαθέσιμου Επιστημονικού Προσωπικού σχετικού με τον Αθλητισμό, είτε εργαζομένων στο Δήμο, είτε απασχολούμενων σε διάφορους Φορείς, Αθλητικά Σωματεία και Συλλόγους.

ΕΥΚΑΙΡΙΕΣ

- ✓ Αναδιοργάνωση, προγραμματισμός, σχεδιασμός.

ΚΕΦΑΛΑΙΟ 5

5.1. ΤΟΠΙΚΗ ΟΙΚΟΝΟΜΙΑ ΚΑΙ ΑΠΑΣΧΟΛΗΣΗ

Σε αυτό το κεφάλαιο αποτυπώνονται τα χαρακτηριστικά της οικονομικής δραστηριότητας και θέματα της τοπικής οικονομικής απασχόλησης. Ακολουθεί η περιγραφή της υφιστάμενης κατάστασης και η περιγραφή των κυριότερων δραστηριοτήτων του Δήμου. Στη συνέχεια, γίνεται η αξιολόγηση της υφιστάμενης κατάστασης του Δήμου, στον τομέα της τοπικής Οικονομίας και Απασχόλησης, και εντοπίζει Προβλήματα, Δυνατότητες, Ευκαιρίες και Περιορισμούς.

Με βάση τα στοιχεία της Ελληνικής Στατιστικής Αρχής, το 2011, ο οικονομικά ενεργός πληθυσμός του Δήμου ανήλθε στα 13.088 άτομα, ενώ ο οικονομικά μη ενεργός πληθυσμός ανήλθε στα 10.691 άτομα. Ο οικονομικά ενεργός πληθυσμός αποτελείται από απασχολούμενους και ανέργους. Οι άνεργοι ανήλθαν στα 2.415 άτομα. Οι απασχολούμενοι ανήλθαν στα 10.673 άτομα και αποτελούνται από τον Πρωτογενή Τομέα (1.259 άτομα), το Δευτερογενή Τομέα (2.539 άτομα), τον Τριτογενή Τομέα (6.875 άτομα) και τα άτομα που δε δήλωσαν κλάδο οικονομικής δραστηριότητας (2.362 άτομα).

ΟΙΚΟΝΟΜΙΚΗ ΚΑΙ ΠΑΡΑΓΩΓΙΚΗ ΔΡΑΣΤΗΡΙΟΤΗΤΑ

Σύμφωνα με την καταγραφή του 2014, στην αγροτική δραστηριότητα, η συνολική καλλιεργήσιμη έκταση ήταν 197.093 στρέμματα σε όλο Δήμο. Σαφέστατα, η καλλιεργήσιμη έκταση της Δ.Ε. Λιβαδειάς ήταν 32.729 στρέμματα, της Δ.Ε. Δαυλείας ήταν 19.354 στρέμματα, της Δ.Ε. Κορώνειας ήταν 92.811 στρέμματα, της Δ.Ε. Κυριακίου 5.770 στρέμματα και της Δ.Ε. Χαιρωνείας 46.430 στρέμματα.

Στην κτηνοτροφική δραστηριότητα, ο συνολικός ζωικός πληθυσμός του Δήμου ανήλθε σε 44.225 ζωικές μονάδες. Με άλλα λόγια, η Δ.Ε. Λιβαδειάς είχε 14.494 ζωικές μονάδες, η Δ.Ε. Δαυλείας είχε 6.141 ζωικές μονάδες, η Δ.Ε. Κορώνειας είχε 10.896 ζωικές μονάδες, η Δ.Ε. Κυριακίου είχε 8.515 ζωικές μονάδες και η Δ.Ε. Χαιρωνείας είχε 4.179 ζωικές μονάδες. Ακόμη, ο Δήμος διαθέτει 4 Μονάδες Ιχθυοκαλλιέργειας, 3 στη Δ.Ε. Κορώνειας και 1 στη Δ.Ε. Κυριακίου.

Σύμφωνα με τις πληροφορίες που παρείχε το ξενοδοχειακό επιμελητήριο το έτος 2014, στις δραστηριότητες και στις υπηρεσίες τουρισμού ενσωματώνονται συνολικά 462 επιχειρήσεις, εκ των οποίων οι 442 έχουν έδρα στη Δ.Ε. Λιβαδειάς, οι 10 στη Δ.Ε. Κορώνειας, οι 8 στη Δ.Ε. Χαιρωνείας και από 1 επιχείρηση ανήκει στις Δ.Ε. Δαυλείας και Κυριακίου. Επιπλέον, η Δ.Ε. Λιβαδειάς διαθέτει 2 εμπορικές επιχειρήσεις και 13 επιχειρήσεις παροχής υπηρεσιών (εκτός ξενοδοχείων, καταλυμάτων και τουριστικών κάμπινγκ).

Η παραγωγή ηλεκτρικής ενέργειας που τροφοδοτεί το Δήμο είναι κυρίως αιολική και διαθέτει 5 μονάδες (3 στη Δ.Ε. Λιβαδειάς και 2 στη Δ.Ε. Κυριακίου) με αποδιδόμενη ηλεκτρική ισχύ μικρότερη των 100 KW και 15 μονάδες (4 στη Δ.Ε. Λιβαδειάς, 5 στη Δ.Ε. Κορώνειας και 6 στη Δ.Ε. Κυριακίου) με ηλεκτρική ισχύ μεγαλύτερη των 100 KW. Συνολικά, περιλαμβάνει 20 μονάδες αιολικής ενέργειας (7 στη Δ.Ε. Λιβαδειάς, 5 στη Δ.Ε. Κορώνειας και 8 στη Δ.Ε. Κυριακίου). Ακόμη, υπάρχει μόνο 1 άλλου είδους Α.Π.Ε. με ισχύ μικρότερη των 10 MW στη Δ.Ε. Κορώνειας. Οι βιομηχανικές μονάδες που υπάρχουν στο Δήμο είναι 5, εκ των οποίων οι 4 βρίσκονται στη Δ.Ε. Λιβαδειάς και 1 στη Δ.Ε. Χαιρωνείας και είναι όλες εκκοκιστικές μονάδες.

Πίνακας 5.1.: Μόνιμος πληθυσμός 2011 κατά κλάδο οικονομικής δραστηριότητας

ΚΛΑΔΟΣ	Δ.Ε. ΛΕΒΑΔΕΩΝ	Δ.Ε. ΔΑΥΛΕΙΑΣ	Δ.Ε. ΚΟΡΩΝΕΙΑΣ	Δ.Ε. ΚΥΡΙΑΚΙΟΥ	Δ.Ε. ΧΑΙΡΩΝΕΙΑΣ	ΣΥΝΟΛΟ
ΓΕΩΡΓΙΑ, ΔΑΣΟΚΟΜΕΙΑ ΚΑΙ ΑΛΙΕΙΑ	483	139	316	115	206	1.259
ΟΡΥΧΕΙΑ ΚΑΙ ΛΑΤΟΜΕΙΑ	30			10		40
ΜΕΤΑΠΟΙΗΣΗ	1.045	73	101	183	32	1.434
ΠΑΡΟΧΗ ΗΛΕΚΤΡΙΚΟΥ ΡΕΥΜΑΤΟΣ, ΦΥΣΙΚΟΥ ΑΕΡΙΟΥ ΑΤΜΟΥ ΚΑΙ ΚΛΙΜΑΤΙΣΜΟΥ	81	6	12	7		106
ΠΑΡΟΧΗ ΝΕΡΟΥ, ΕΠΕΡΓΑΣΙΑ ΛΥΜΑΤΩΝ, ΔΙΑΧΕΙΡΙΣΗ ΚΑΙ ΔΡΑΣΤΗΡΙΟΤΗΤΕΣ ΕΞΥΓΙΑΝΣΗΣ	57					57
ΚΑΤΑΣΚΕΥΕΣ	621	47	72	137	20	897
ΧΟΝΔΡΙΚΟ ΚΑΙ ΛΙΑΝΙΚΟ ΕΜΠΡΙΟ – ΕΠΙΣΚΕΥΗ ΜΗΧΑΝΟΚΙΝΗΤΩΝ ΟΧΗΜΑΤΩΝ ΚΑΙ ΜΟΤΟΣΥΚΛΕΤΩΝ	1.565	40	96	92	46	1.839
ΜΕΤΑΦΟΡΑ ΚΑΙ ΑΠΟΘΗΚΕΥΣΗ	302	25	41	18	9	395
ΔΡΑΣΤΗΡΙΟΤΗΤΕΣ ΥΠΗΡΕΣΙΩΝ ΠΑΡΟΧΗΣ ΚΑΤΑΛΥΜΑΤΟΣ ΚΑΙ ΥΠΗΡΕΣΙΩΝ ΕΣΤΙΑΣΗΣ	504	18	45	37	27	631
ΕΝΗΜΕΡΩΣΗ ΚΑΙ ΕΠΙΚΟΙΝΩΝΙΑ	117			7	4	128
ΧΡΗΜΑΤΟΠΙΣΤΩΤΙΚΕΣ ΚΑΙ ΑΣΦΑΛΙΣΤΙΚΕΣ ΔΡΑΣΤΗΡΙΟΤΗΤΕΣ	179	10	13	7		209
ΔΙΑΧΕΙΡΙΣΗ ΑΚΙΝΗΤΗΣ ΠΕΡΙΟΥΣΙΑΣ	10					10
ΕΠΑΓΓΕΛΜΑΤΙΚΕΣ, ΕΠΙΣΤΗΜΟΝΙΚΕΣ ΚΑΙ ΤΕΧΝΙΚΕΣ ΔΡΑΣΤΗΡΙΟΤΗΤΕΣ	426	9	17	21	7	480
ΔΙΟΙΚΗΤΙΚΕΣ ΚΑΙ ΥΠΟΣΤΗΡΙΚΤΙΚΕΣ ΔΡΑΣΤΗΡΙΟΤΗΤΕΣ	140	7	22	34	8	211
ΔΗΜΟΣΙΑ ΔΙΟΙΚΗΣΗ ΚΑΙ ΑΜΥΝΑ – ΥΠΟΧΡΕΩΤΙΚΗ ΚΟΙΝΩΝΙΚΗ ΑΣΦΑΛΙΣΗ	706	30	63	23	19	841
ΕΚΠΑΙΔΕΥΣΗ	923	20	44	43	20	1.050
ΔΡΑΣΤΗΡΙΟΤΗΤΕΣ ΣΧΕΤΙΚΕΣ ΜΕ ΤΗΝ ΑΝΘΡΩΠΙΝΗ ΥΓΕΙΑ ΚΑΙ ΤΗΝ ΚΟΙΝΩΝΙΚΗ ΜΕΡΙΜΝΑ	576	21	28	33	10	668
ΤΕΧΝΕΣ, ΔΙΑΣΚΕΔΑΣΗ ΚΑΙ ΨΥΧΑΓΩΓΙΑ	106			11		117
ΆΛΛΕΣ ΔΡΑΣΤΗΡΙΟΤΗΤΕΣ ΠΑΡΟΧΗΣ ΥΠΗΡΕΣΙΩΝ	170	6	21	14	5	216

ΔΡΑΣΤΗΡΙΟΤΗΤΕΣ ΝΟΙΚΟΚΥΡΙΩΝ ΩΣ ΕΡΓΟΔΟΤΩΝ – ΜΗ ΔΙΑΦΟΡΟΠΟΙΗΜΕΝΕΣ ΔΡΑΣΤΗΡΙΟΤΗΤΕΣ ΝΟΙΚΟΚΥΡΙΩΝ, ΠΟΥ ΑΦΟΡΟΥΝ ΤΗΝ ΠΑΡΑΓΩΓΗ ΑΓΑΘΩΝ – ΚΑΙ ΥΠΗΡΕΣΙΩΝ – ΓΙΑ ΙΔΙΑ ΧΡΗΣΗ	55		5		3	63
ΣΥΝΟΛΟ	8.096	451	896	792	416	10.651

Πίνακας 5.2.: Μόνιμος πληθυσμός 2011 κατά επάγγελμα

ΕΠΑΓΓΕΛΜΑ	Δ.Ε. ΛΕΒΑΔΕΩΝ	Δ.Ε. ΔΑΥΛΕΙΑΣ	Δ.Ε. ΚΟΡΩΝΕΙΑΣ	Δ.Ε. ΚΥΡΙΑΚΙΟΥ	Δ.Ε. ΧΑΙΡΩΝΕΙΑΣ	ΣΥΝΟΛΟ
ΑΝΩΤΕΡΑ ΔΙΕΥΘΥΝΤΙΚΑ ΚΑΙ ΔΙΟΙΚΗΤΙΚΑ ΣΤΕΛΕΧΗ	465	19	34	31	14	563
ΕΠΑΓΓΕΛΜΑΤΙΕΣ	1.689	39	77	89	27	1.921
ΤΕΧΝΙΚΟΙ ΚΑΙ ΑΣΚΟΥΝΤΕΣ ΣΥΝΑΦΗ ΕΠΑΓΓΕΛΜΑΤΑ	699	28	51	48	17	843
ΥΠΑΛΛΗΛΟΙ ΓΡΑΦΕΙΟΥ	562	23	53	46	17	701
ΑΠΑΣΧΟΛΟΥΜΕΝΟΙ ΣΤΗΝ ΠΑΡΟΧΗ ΥΠΗΡΕΣΙΩΝ ΚΑΙ ΠΩΛΗΤΕΣ	1.790	55	123	96	60	2.124
ΕΙΔΙΚΕΥΜΕΝΟΙ ΓΕΩΡΓΟΙ, ΚΤΗΝΟΤΡΟΦΟΙ, ΔΑΣΟΚΟΜΟΙ ΚΑΙ ΑΛΙΕΙΣ	367	127	217	88	146	945
ΕΙΔΙΚΕΥΜΕΝΟΙ ΤΕΧΝΙΤΕΣ ΚΑΙ ΑΣΚΟΥΝΤΕΣ ΣΥΝΑΦΗ ΕΠΑΓΓΕΛΜΑΤΑ	1.278	83	110	191	38	1.700
ΧΕΙΡΙΣΤΕΣ ΒΟΙΜΗΧΑΝΙΚΩΝ ΕΓΚΑΤΑΣΤΑΣΕΩΝ, ΜΗΧΑΝΗΜΑΤΩΝ ΚΑΙ ΕΞΟΠΛΙΣΜΟΥ ΚΑΙ ΣΥΝΑΡΜΟΛΟΓΗΤΕΣ (ΜΟΝΤΑΔΟΡΟΙ)	598	44	93	122	24	881
ΑΝΕΙΔΙΚΕΥΤΟΙ ΕΡΓΑΤΕΣ, ΧΕΙΡΩΝΑΚΤΕΣ ΚΑΙ ΜΙΚΡΟΕΠΑΓΓΕΛΜΑΤΙΕΣ	648	38	146	85	78	995
ΣΥΝΟΛΟ	8.096	456	904	796	421	10.673

5.2. ΠΕΡΙΓΡΑΦΗ ΚΥΡΙΟΤΕΡΩΝ ΔΡΑΣΤΗΡΙΟΤΗΤΩΝ ΤΟΥ ΔΗΜΟΥ

Σε αυτό τον τομέα υπάρχουν τα γραφεία Αγροτικής Παραγωγής και Αλιείας, Αδειοδοτήσεων και Ρύθμισης Εμπορικών Δραστηριοτήτων, και Απασχόλησης και Τουρισμού. Το γραφείο *Αγροτικής Ανάπτυξης και Αλιείας* ασχολείται με θέματα που αφορούν την ανάπτυξη της γεωργίας, της κτηνοτροφίας και τον τομέα της αλιείας. Το γραφείο *Αδειοδοτήσεων και Ρύθμισης των Εμπορικών Δραστηριοτήτων* ασχολείται με αρμοδιότητες ρύθμισης των εμπορικών δραστηριοτήτων, αρμοδιότητες προστασίας του καταναλωτή και αρμοδιότητες χορήγησης αδειών εμπορικών και γενικών επιχειρηματικών δραστηριοτήτων. Το γραφείο *Απασχόλησης και Τουρισμού* ασχολείται με την προώθηση και τη διεύρυνση της απασχόλησης στην περιοχή του Δήμου, με προγράμματα δράσεων παρέμβασης του Δήμου για την ανάπτυξη του τουρισμού στην περιοχή και την αναβάθμιση των παρεχόμενων τουριστικών υπηρεσιών, και μεριμνά για την ενίσχυση της επιχειρηματικότητας και της επαγγελματικής κατάρτισης.

5.3. ΑΞΙΟΛΟΓΗΣΗ ΤΗΣ ΥΦΙΣΤΑΜΕΝΗΣ ΚΑΤΑΣΤΑΣΗΣ ΤΟΥ ΔΗΜΟΥ

Σε αυτή την ενότητα αξιολογούνται ο τομέας της αγροτικής παραγωγής, ο τομέας της οικονομικής δραστηριότητας και οι υποδομές, ο τομέας της απασχόλησης και της ανεργίας, καθώς και του τουρισμού. Πιο συγκεκριμένα, αναλύονται τα προβλήματα, οι περιορισμοί, οι δυνατότητες και οι ευκαιρίες του κάθε τομέα.

5.3.1. Τομέας: Αγροτική Παραγωγή

ΠΡΟΒΛΗΜΑΤΑ

Στον Τομέα Αγροτικής Παραγωγής ένα πρόβλημα είναι η έλλειψη δυναμικής αγροτικής παραγωγής, καθώς επηρεάζει η φθίνουσα πορεία της τοπικής γεωργικής παραγωγής τόσο ως προς τη συμμετοχή στο τοπικό ΑΕΠ όσο και ως προς τις δυνατότητες απασχόλησης. Ένα άλλο πρόβλημα στον τομέα αυτόν, είναι η διαρροή του εργατικού δυναμικού από τον πρωτογενή τομέα προς τον τριτογενή κυρίως τομέα.

ΠΕΡΙΟΡΙΣΜΟΙ

✓ Ανάπτυξη των αγορών των αγροτικών προϊόντων στα πλαίσια της παγκοσμιοποίησης.

ΔΥΝΑΤΟΤΗΤΕΣ

Είναι σημαντικό να τονιστεί ότι ο Δήμος αποτελεί κομβικό κέντρο για την οργάνωση της γεωργικής παραγωγής της περιφέρειας Στερεάς Ελλάδας και ότι υπάρχει μεγάλη έκταση γεωργικής γης υψηλής παραγωγικότητας στο βορειοανατολικό κομμάτι του Δήμου, εκεί όπου εκτείνεται η πεδιάδα της Κωπαΐδας.

ΕΥΚΑΙΡΙΕΣ

- ✓ Ένταξη σε χρηματοδοτούμενα προγράμματα Αναδασμού.
- ✓ Ανάπτυξη νέων τάσεων στη ζήτηση αγροτικών προϊόντων (πιστοποιημένα αγροτικά προϊόντα ποιότητας, παραδοσιακά αγροτικά προϊόντα).

5.3.2. Τομέας: Οικονομική Δραστηριότητα και Υποδομές

ΠΡΟΒΛΗΜΑΤΑ

Στον τομέα της Οικονομικής Δραστηριότητας και των Υποδομών παρουσιάζεται κατακόρυφη μείωση των εισοδημάτων και ύφεση που εκδηλώνεται με τη συρρίκνωση του τομέα των κατασκευών, του λιανικού εμπορίου και των λοιπών υπηρεσιών που αποτελούσαν τους βασικούς κλάδους δραστηριότητας για την πόλη της Λιβαδειάς. Επικρατεί άναρχη χωροθέτηση των παραγωγικών δραστηριοτήτων του Δήμου, καθώς συγκεντρώνονται μεταποιητικές επιχειρήσεις που δραστηριοποιούνται στο χονδρεμπόριο κατά μήκος της παρακαμπτηρίου βόρεια της πόλης της Λιβαδειάς και υπάρχει έλλειψη υποδομών και περιβαλλοντική επιβάρυνση της περιοχής. Στον οδικό άξονα Λιβαδειάς – Ορχομενού είναι εγκατεστημένες όλες οι επιχειρήσεις επεξεργασίας βάμβακος, οι οποίες στερούνται υποστηρικτικών υποδομών.

ΠΕΡΙΟΡΙΣΜΟΙ

- ✓ Μικρά μεγέθη τοπικής οικονομίας, ως συνέπεια της ανάπτυξης πολλών μικρών επιχειρήσεων.
- ✓ Έλλειψη καθετοποιημένης μεταποιητικής παραγωγής.
- ✓ Μικρής κλίμακας βιομηχανική/βιοτεχνική δραστηριότητα στο Δήμο.

ΔΥΝΑΤΟΤΗΤΕΣ

Η πόλη της Λιβαδειάς αποτελεί διοικητικό κέντρο του νομού Βοιωτίας με ρόλο αναπτυξιακό, εκτός από διοικητικό, καθώς και κέντρο εξυπηρέτησεων (εμπόριο, αναψυχή, κοινωφελείς υπηρεσίες, πολιτιστικές υποδομές), εκπαίδευσης, έρευνας και τεχνολογίας.

ΕΥΚΑΙΡΙΕΣ

- ✓ Αξιοποίηση των επενδυτικών ευκαιριών που παρέχονται από ΕΣΠΑ.

5.3.3. Τομέας: Απασχόληση – Ανεργία

ΠΡΟΒΛΗΜΑΤΑ

Η αύξηση της ανεργίας και της ημιαπασχόλησης επιφέρει προβλήματα στο Δήμο Λεβαδέων, καθώς το ανθρώπινο δυναμικό της περιοχής έχει χαμηλό επίπεδο πληροφόρησης, με αποτέλεσμα να μην μπορεί να αξιοποιήσει τις όποιες ευκαιρίες επιδότησης της απασχόλησης και της επιχειρηματικότητας. Υπάρχει τάση αστικοποίησης, εφόσον εκτιμάται η

εγκατάλειψη μέρους του εργατικού δυναμικού από τις γύρω περιοχές του Δήμου, με σκοπό να εγκατασταθεί στην πόλη της Λιβαδειάς.

ΠΕΡΙΟΡΙΣΜΟΙ

- ✓ Περιορισμένο ποσοστό απασχόλησης στον πρωτογενή τομέα παραγωγής στη Λιβαδειά.
- ✓ Κίνδυνος εγκατάλειψης της περιοχής από τους νέους που δεν βρίσκουν απασχόληση.

ΔΥΝΑΤΟΤΗΤΕΣ

Σε αυτό τον τομέα, υπάρχει η δυνατότητα αύξησης της απασχολησιμότητας του γυναικείου πληθυσμού εργάσιμης ηλικίας, μέσω προγραμμάτων κατάρτισης και ενισχύσεων σε κοινωνικές δομές και οι δυνατότητες αύξησης της απασχόλησης και της επιχειρηματικής δραστηριότητας, μέσω έμμεσων ή άμεσων ενισχύσεων των ανέργων.

ΕΥΚΑΙΡΙΕΣ

- ✓ Υψηλό ποσοστό απασχόλησης στον πρωτογενή τομέα παραγωγής στους γειτονικούς Δήμους και κυρίως στην πεδιάδα της Κωπαΐδας.

5.3.4. Τομέας: Τουρισμός

ΠΡΟΒΛΗΜΑΤΑ

Το μοναδικό πρόβλημα σε αυτό τον τομέα είναι η ελλιπής εκμετάλλευση των τουριστικών πόρων που έχουν υπερτοπική σημασία.

ΠΕΡΙΟΡΙΣΜΟΙ

- ✓ Σημαντική έλλειψη του Δήμου σε ξενοδοχειακές μονάδες.

ΔΥΝΑΤΟΤΗΤΕΣ

Στο συγκεκριμένο τομέα, αξιοσημείωτη είναι η δυνατότητα ανάπτυξης συνεδριακού τουρισμού, δεδομένου του ρόλου του Δήμου ως κέντρο εκπαίδευσης, έρευνας και τεχνολογίας. Η ύπαρξη πλούσιων φυσικών και πολιτιστικών πόρων στην περιοχή του Δήμου, σε συνδυασμό και με τη γεωγραφική θέση του Δήμου, ευνοεί την ανάπτυξη εναλλακτικών μορφών τουρισμού. Ο Δήμος βρίσκεται σε εγγύτητα και πάνω στο βασικό άξονα πρόσβασης σε σημαντικούς τουριστικούς πόλους της περιφέρειας, διότι είναι πόλος εσωτερικού τουρισμού, λόγω του παραθερισμού της Αράχωβας και του Παρνασσού και είναι κέντρο πολιτισμικού τουρισμού διεθνούς εμβέλειας των Δελφών.






ΚΕΦΑΛΑΙΟ 6

6.1. ΤΟ ΕΣΩΤΕΡΙΚΟ ΠΕΡΙΒΑΛΛΟΝ ΤΟΥ ΔΗΜΟΥ

Σε αυτό το κεφάλαιο καταγράφεται η οργάνωση του Δήμου, δηλαδή αναλύονται οι υπηρεσίες, από τις οποίες αποτελείται ο Δήμος. Περιλαμβάνει τις υπηρεσίες που είναι υπαγόμενες απευθείας στο Δήμαρχο, τις υπηρεσίες τοπικής οικονομικής ανάπτυξης, τις υπηρεσίες περιβάλλοντος και ποιότητας ζωής, τις υπηρεσίες κοινωνικής προστασίας, παιδείας και πολιτισμού, τις υπηρεσίες υποστήριξης και τις αποκεντρωμένες υπηρεσίες των δημοτικών ενοτήτων.

6.1.1. Η Οργάνωση του Δήμου

ΕΝΟΤΗΤΑ Α' – ΥΠΗΡΕΣΙΕΣ ΥΠΑΓΟΜΕΝΕΣ ΑΠΕΥΘΕΙΑΣ ΣΤΟ ΔΗΜΑΡΧΟ



-  Γενικός Γραμματέας
-  Ιδιαίτερο Γραφείο Δημάρχου
-  Νομική Υπηρεσία
-  Αυτοτελές Τμήμα Προγραμματισμού, Πληροφορικής και Διαφάνειας
-  Αυτοτελές Τμήμα Δημοτικής Αστυνομίας

ΕΝΟΤΗΤΑ Β' – ΥΠΗΡΕΣΙΕΣ ΤΟΠΙΚΗΣ ΟΙΚΟΝΟΜΙΚΗΣ ΑΝΑΠΤΥΞΗΣ




-  Αυτοτελές Τμήμα Τοπικής Οικονομικής Ανάπτυξης

ΕΝΟΤΗΤΑ Γ' – ΥΠΗΡΕΣΙΕΣ ΠΕΡΙΒΑΛΛΟΝΤΟΣ ΚΑΙ ΠΟΙΟΤΗΤΑΣ ΖΩΗΣ

Α' ΔΙΕΥΘΥΝΣΗ ΠΟΛΕΟΔΟΜΙΑΣ




-  Τμήμα Δόμησης και Πολεοδομικών Εφαρμογών
-  Τμήμα Ελέγχων και Διοικητικής Υποστήριξης

Β' ΔΙΕΥΘΥΝΣΗ ΠΕΡΙΒΑΛΛΟΝΤΟΣ, ΚΑΘΑΡΙΟΤΗΤΑΣ ΚΑΙ ΠΡΑΣΙΝΟΥ

-  Τμήμα Περιβάλλοντος, Πρασίνου και Πολιτικής Προστασίας
-  Τμήμα Καθαριότητας και Ανακύκλωσης
-  Τμήμα Διαχείρισης και Συντήρησης Οχημάτων




ΕΝΟΤΗΤΑ Δ' – ΥΠΗΡΕΣΙΕΣ ΚΟΙΝΩΝΙΚΗΣ ΠΡΟΣΤΑΣΙΑΣ, ΠΑΙΔΕΙΑΣ ΚΑΙ ΠΟΛΙΤΙΣΜΟΥ

Α' ΔΙΕΥΘΥΝΣΗ ΚΟΙΝΩΝΙΚΗΣ ΠΡΟΣΤΑΣΙΑΣ, ΠΑΙΔΕΙΑΣ ΚΑΙ ΠΟΛΙΤΙΣΜΟΥ




-  Τμήμα Προσχολικής Αγωγής
-  Τμήμα ΚΑΠΗ, Κοινωνικής Προστασίας και Προαγωγής της Δημόσιας Υγείας
-  Τμήμα Παιδείας, Διά Βίου Μάθησης και Πολιτισμού

ΕΝΟΤΗΤΑ Ε΄ – ΥΠΗΡΕΣΙΕΣ ΥΠΟΣΤΗΡΙΞΗΣ




Α΄ ΔΙΕΥΘΥΝΣΗ ΔΙΟΙΚΗΤΙΚΩΝ ΥΠΗΡΕΣΙΩΝ

-  Τμήμα Υποστήριξης Πολιτικών Οργάνων
-  Τμήμα Δημοτικής Κατάστασης και Ληξιαρχείου
-  Τμήμα Ανθρώπινου Δυναμικού



Β΄ ΔΙΕΥΘΥΝΣΗ ΟΙΚΟΝΟΜΙΚΩΝ ΥΠΗΡΕΣΙΩΝ

-  Τμήμα Προϋπολογισμού, Λογιστηρίου και Προμηθειών
-  Τμήμα Εσόδων και Περιουσίας
-  Τμήμα Ταμείου

Γ΄ ΔΙΕΥΘΥΝΣΗ ΤΕΧΝΙΚΩΝ ΥΠΗΡΕΣΙΩΝ






-  Τμήμα Συγκοινωνιακών και Κτιριακών Έργων
-  Τμήμα Υδραυλικών και Εγγειοβελτιωτικών Έργων
-  Τμήμα Ηλεκτρομηχανολογικών Έργων, Συγκοινωνιών και Εγκαταστάσεων

Δ΄ ΔΙΕΥΘΥΝΣΗ Κ.Ε.Π.






-  Τμήμα Εξυπηρέτησης Πολιτών
-  Τμήμα Εσωτερικής Ανταπόκρισης

ΑΠΟΚΕΝΤΡΩΜΕΝΕΣ ΥΠΗΡΕΣΙΕΣ ΔΗΜΟΤΙΚΩΝ ΕΝΟΤΗΤΩΝ








ΔΗΜΟΤΙΚΗΣ ΕΝΟΤΗΤΑΣ ΧΑΙΡΩΝΕΙΑΣ

-  Γραφείο Κ.Ε.Π.
-  Γραφείο Διοικητικών Θεμάτων και Εξυπηρέτησης του Πολίτη
-  Γραφείο Οικονομικών Θεμάτων
-  Γραφείο Συντήρησης Υποδομών
-  Κ.Α.Π.Η. Δημοτικής Ενότητας Χαίρωνειας








ΔΗΜΟΤΙΚΗΣ ΕΝΟΤΗΤΑΣ ΔΑΥΛΕΙΑΣ

-  Γραφείο Κ.Ε.Π.
-  Γραφείο Διοικητικών Θεμάτων και Εξυπηρέτησης του Πολίτη
-  Γραφείο Οικονομικών Θεμάτων
-  Γραφείο Συντήρησης Υποδομών
-  Κ.Α.Π.Η. Δημοτικής Ενότητας Δαυλείας

ΔΗΜΟΤΙΚΗΣ ΕΝΟΤΗΤΑΣ ΚΟΡΩΝΕΙΑΣ

-  Γραφείο Κ.Ε.Π.
-  Γραφείο Διοικητικών Θεμάτων και Εξυπηρέτησης του Πολίτη
-  Γραφείο Οικονομικών Θεμάτων
-  Γραφείο Καθαριότητας και Ανακύκλωσης
-  Γραφείο Συντήρησης Υποδομών
-  Κ.Α.Π.Η. Δημοτικής Ενότητας Κορώνειας
-  Παιδικός Σταθμός Δημοτικής Ενότητας Κορώνειας

ΔΗΜΟΤΙΚΗΣ ΕΝΟΤΗΤΑΣ ΚΥΡΙΑΚΙΟΥ

-  Γραφείο Κ.Ε.Π.
-  Γραφείο Διοικητικών Θεμάτων και Εξυπηρέτησης του Πολίτη
-  Γραφείο Οικονομικών Θεμάτων
-  Γραφείο Καθαριότητας και Ανακύκλωσης
-  Γραφείο Συντήρησης Υποδομών
-  Κ.Α.Π.Η. Δημοτικής Ενότητας Κυριακίου
-  Παιδικός Σταθμός Δημοτικής Ενότητας Κυριακίου

6.2. ΤΟ ΑΝΘΡΩΠΙΝΟ ΔΥΝΑΜΙΚΟ ΚΑΙ Ο ΤΕΧΝΙΚΟΣ ΕΞΟΠΛΙΣΜΟΣ ΤΟΥ ΔΗΜΟΥ

ΑΝΘΡΩΠΙΝΟ ΔΥΝΑΜΙΚΟ

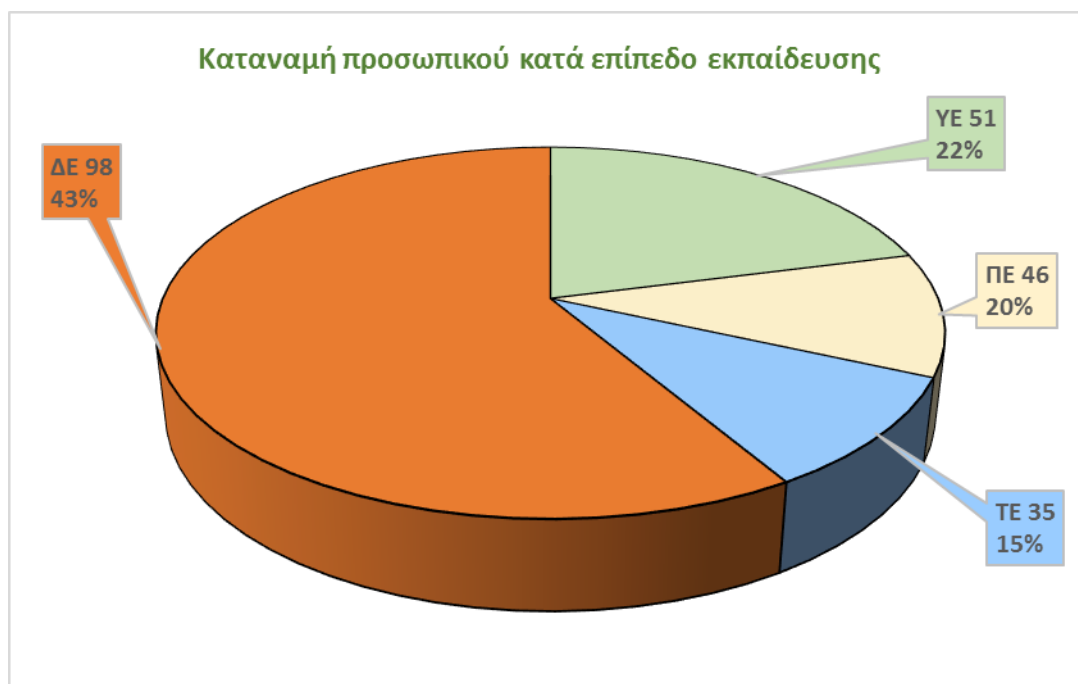
Το Ανθρώπινο Δυναμικό του Δήμου αποτελείται συνολικά από 230 εργαζομένους, δηλαδή από 4 μετακλητές θέσεις (γενικός γραμματέας και ειδικοί συνεργάτες), 1 δικηγόρο, 157 μονίμους υπαλλήλους, 7 μονίμους με προσωποπαγή θέση, 1 υπάλληλο σε οργανική θέση αορίστου χρόνου και 60 υπαλλήλους με προσωποπαγή θέση αορίστου χρόνου. Από το προσωπικό 46 άτομα είναι πανεπιστημιακής εκπαίδευσης (ΠΕ), 35 τεχνολογικής εκπαίδευσης (ΤΕ), 98 δευτεροβάθμιας εκπαίδευσης (ΔΕ) και 51 υποχρεωτικής εκπαίδευσης (ΥΕ). Οι άνδρες του προσωπικού ανέρχονται σε 119 και οι γυναίκες σε 111. Στους κλάδους ΠΕ και ΤΕ οι γυναίκες είναι περισσότερες, ενώ οι άνδρες είναι περισσότεροι μόνο στον κλάδο ΔΕ. Απαρτίζεται από:

- ❖ το Ανθρώπινο Δυναμικό Υπηρεσιών Προγραμματισμού, Οργάνωσης και Πληροφορικής,
 - ❖ το Ανθρώπινο Δυναμικό Ιδιαίτερου Γραφείου Δημάρχου,
 - ❖ το Ανθρώπινο Δυναμικό Υπηρεσιών Τοπικής Οικονομικής Ανάπτυξης,
 - ❖ το Ανθρώπινο Δυναμικό Υπηρεσιών Περιβάλλοντος και Πολεοδομίας,
 - ❖ το Ανθρώπινο Δυναμικό Υπηρεσιών Κοινωνικής Προστασίας, Παιδείας, Υγείας, Πολιτισμού και Αθλητισμού,
 - ❖ το Ανθρώπινο Δυναμικό Διοικητικών και Οικονομικών Υπηρεσιών,
 - ❖ το Ανθρώπινο Δυναμικό Τεχνικών Υπηρεσιών,
 - ❖ το Ανθρώπινο Δυναμικό Κ.Ε.Π. Λιβαδειάς, και
 - ❖ το Ανθρώπινο Δυναμικό Αποκεντρωμένων Υπηρεσιών Δημοτικών Ενοτήτων Κορώνειας, Δαυλείας, Χαιρωνείας και Κυριακίου.

Πίνακας 6.1.: Κατανομή προσωπικού κατά σχέση εργασίας και επίπεδο εκπαίδευσης

ΣΧΕΣΗ ΕΡΓΑΣΙΑΣ	ΕΠΙΠΕΔΟ ΕΚΠΑΙΔΕΥΣΗΣ				ΣΥΝΟΛΟ
	ΠΕ	ΤΕ	ΔΕ	ΥΕ	
Γενικός Γραμματέας	1				1
Ειδικές (Ειδ. Συνεργάτες)	3				3
Ειδική Αορ. Χρόνου	1				1
Οργανικές (Μόνιμοι)	38	25	60	34	157
Μόνιμοι (Προσωποπαγείς)			6	1	7
Οργανικές Αορ. Χρόνου		1			1
Προσωποπαγείς Αορ. Χρόνου	3	9	32	16	60
ΣΥΝΟΛΟ	46	35	98	51	230
ΠΟΣΟΣΤΟ %	20,00%	15,22%	42,61%	22,17%	100,00%

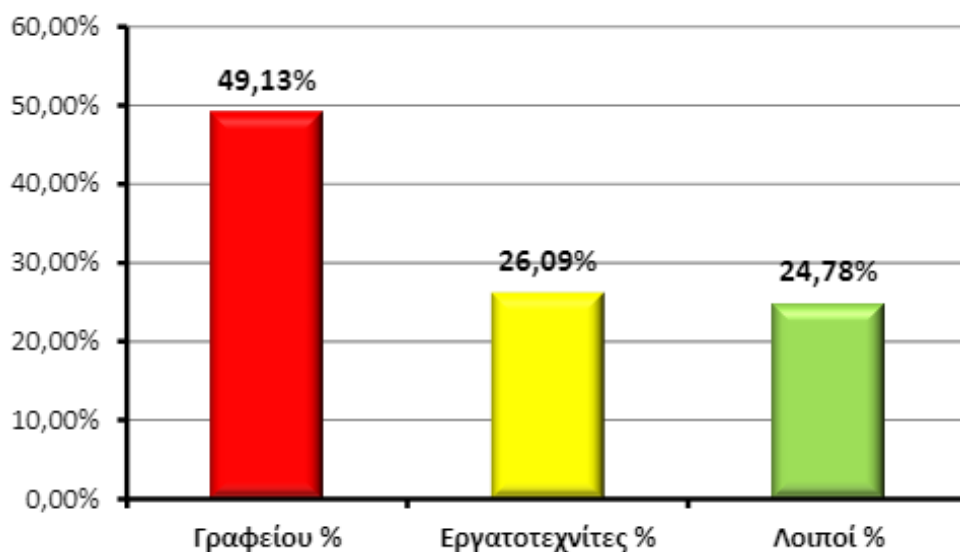
Γράφημα 6.1.:Κατανομή προσωπικού κατά επίπεδο εκπαίδευσης



Πίνακας 6.2.: Κατανομή προσωπικού κατά φύλο

ΦΥΛΟ	ΠΕ	ΤΕ	ΔΕ	ΥΕ	ΣΥΝΟΛΟ
Άνδρες	19	13	65	22	119
Γυναίκες	27	22	33	29	111
ΣΥΝΟΛΟ	46	35	98	51	230
Άνδρες %	41,30%	37,14%	66,33%	43,14%	51,74%
Γυναίκες %	58,70%	62,86%	33,67%	56,86%	48,26%

Γράφημα 6.2.: Κατανομή προσωπικού κατά επίπεδο εκπαίδευσης



Γράφημα 6.3.: Κατανομή προσωπικού κατά φύλο



ΤΕΧΝΙΚΟΣ ΕΞΟΠΛΙΣΜΟΣ

Χωρίς αμφιβολία, ο τεχνικός εξοπλισμός του Δήμου δεν είναι ιδιαίτερα επαρκής, αφού περιλαμβάνει 20 ACCESS POINT, 20 OMNI ΚΕΡΑΙΕΣ, 20 PANEL ΚΕΡΑΙΕΣ, 2 Οθόνες εικονικού κινηματογράφου, 1 Wifi Base Station, 1 Wifi Client Station, 28 Media Converters, 3 Κεραίες για ασύρματο δίκτυο – Internet, 39 Εκτυπωτές, 9 Εξυπηρετητές (Server), 149 Σταθερούς Ηλεκτρονικούς Υπολογιστές, 40 Ικρίσματα (Rack), 141 Οθόνες, 25 Πολυμηχανήματα, 4 Προβολικά – Projector, 4 Σαρωτές, 6 Τηλεφωνικά Κέντρα, 8 Φαξ, 4 IP Phone, 9 Modem, 39 Router, 63 Switch και 5 UPS.

6.3. ΑΞΙΟΛΟΓΗΣΗ ΤΗΣ ΥΦΙΣΤΑΜΕΝΗΣ ΚΑΤΑΣΤΑΣΗΣ

Σε αυτή την ενότητα, περιγράφεται ο τομέας της οργανωτικής δομής και των συστημάτων λειτουργίας, καθώς και ο τομέας του ανθρώπινου δυναμικού. Παρουσιάζονται τα προβλήματα, οι περιορισμοί, οι δυνατότητες και οι ευκαιρίες του κάθε τομέα.

6.3.1. Τομέας: Οργανωτική Δομή και Συστήματα Λειτουργίας

ΠΡΟΒΛΗΜΑΤΑ

Στον τομέα της Οργανωτικής Δομής και των Συστημάτων Λειτουργίας υφίστανται ορισμένα προβλήματα και ανάγκες. Υπάρχει έλλειψη καταρτισμένου και εξειδικευμένου προσωπικού, έλλειψη προγραμμάτων μέτρησης της ποιότητας, της αποτελεσματικότητας και της απόδοσης των υπηρεσιών. Ακόμη, έλλειψη κανονισμών λειτουργίας των επιμέρους οργανικών μονάδων του Δήμου και έλλειψη έγκαιρου προγραμματισμού και συντονισμού των υπηρεσιών του Δήμου. Εξίσου σημαντικά είναι η μη ικανοποιητική συνεργασία των υπηρεσιών του Δήμου, η έλλειψη του σύγχρονου προγράμματος για τη διαχείριση του προσωπικού, η ανάγκη μείωσης της γραφειοκρατίας και η ανάγκη αναδιοργάνωσης των υπηρεσιών του Δήμου. Άλλα μειονεκτήματα του τομέα αυτού είναι η ανάγκη τροποποίησης του υφιστάμενου Ο.Ε.Υ. (Οργανισμός Εσωτερικής Υπηρεσίας του Δήμου) και η έλλειψη πληροφόρησης και ενημέρωσης των δημοτών του θεσμικού πλαισίου και των υποχρεώσεών τους.

ΠΕΡΙΟΡΙΣΜΟΙ

- ✓ Μείωση του αριθμού των προσλήψεων και αύξηση του αριθμού των συνταξιοδοτήσεων.
- ✓ Έλλειψη συντονισμού με άλλες δημόσιες υπηρεσίες για την επίλυση προβλημάτων των δημοτών.
- ✓ Πολύπλοκη νομοθεσία και μη επαρκή ενημέρωση σχετικά με τις αλλαγές των διατάξεων.

ΔΥΝΑΤΟΤΗΤΕΣ

Είναι απαραίτητο να επισημανθεί ότι σε αυτό τον τομέα έχουν σημαντική δράση, η αναδιοργάνωση των υπηρεσιών και η βελτίωση της οργάνωσης των υπηρεσιών του Δήμου, οι κανονισμοί λειτουργίας των υπηρεσιών και η καλύτερη και ορθολογικότερη κατανομή του πληθυσμού, καθώς και η λειτουργία Συμβουλίων, ο Συντονισμός Υπηρεσιών, μόνιμων ή διατμηματικών επιτροπών ή ομάδων εργασίας, ομάδων διοίκησης έργων ή προγραμμάτων, οι ολομέλειες οργανωτικών μονάδων, που προβλέπονται στο άρθρο 21 του ισχύοντος Ο.Ε.Υ. Παράλληλα, μεγάλη σημασία έχουν, η ικανότητα εξυπηρέτησης του πολίτη και η άμεση προώθηση των αιτημάτων του, η οργάνωση πληροφόρησης και ενημέρωσης των δημοτών, η οργάνωση παραπόνων και αιτημάτων των δημοτών και η θέσπιση των κανόνων επικοινωνίας και συμπεριφοράς προς τους δημότες.

ΕΥΚΑΙΡΙΕΣ

- ✓ Δυνατότητα επικαιροποίησης και αναβάθμισης εσωτερικών κανονισμών.
- ✓ Εφαρμογή συστήματος διοίκησης ποιότητας, διοίκηση μέσω στόχων.
- ✓ Αξιοποίηση διαρθρωτικών αλλαγών της δημόσιας διοίκησης.

6.3.2. Τομέας: Ανθρώπινο Δυναμικό

ΠΡΟΒΛΗΜΑΤΑ

Τα προβλήματα που απασχολούν τον τομέα του Ανθρώπινου Δυναμικού είναι η έλλειψη έμπειρου και εξειδικευμένου μόνιμου στελεχιακού δυναμικού σε συγκεκριμένες υπηρεσίες, η απουσία του σχεδιασμού εκπαίδευσης και κατάρτισης του προσωπικού, ανάλογα με τις αρμοδιότητες και τις υπηρεσίες που καλούνται να προσφέρουν. Άλλα προβλήματα είναι η ανάγκη ανανέωσης του εξοπλισμού και των υποδομών γραφείου, η ανάγκη εφαρμογής πολιτικής διά βίου εκπαίδευσης, η ανάγκη πρόσληψης του ειδικού προσωπικού για την υγιεινή και ασφάλεια και οι αυξημένες ανάγκες στελέχωσης των κοινωνικών δομών.

ΠΕΡΙΟΡΙΣΜΟΙ

- ✓ Περιορισμός της διάρκειας και του αριθμού των προγραμμάτων του Ι.Ν.Ε.Π. (Ινστιτούτο Επιμόρφωσης).
- ✓ Περιορισμός προσλήψεων, βάσει της ευρύτερης πολιτικής προσλήψεων στο Δημόσιο τομέα.
- ✓ Συνταξιοδότηση ικανού και έμπειρου προσωπικού, καθώς και μετακίνησή του με τις διαδικασίες της κινητικότητας και μετατάξεων.
- ✓ Γραφειοκρατικές και χρονοβόρες διαδικασίες πρόσληψης μέσω Α.Σ.Ε.Π.
- ✓ Έλλειψη πόρων για αναβάθμιση υποδομών.

ΔΥΝΑΤΟΤΗΤΕΣ

Στις δυνατότητες του τομέα, αξίζει να αναφέρουμε τη στελέχωση σε έμπειρο και εξειδικευμένο προσωπικό, μέσω κινητικότητας και μετατάξεων, την τοποθέτηση, κατά το δυνατόν του κατάλληλου προσωπικού στις κατάλληλες θέσεις και τη συμμετοχή σε προγράμματα επιμόρφωσης των στελεχών και την εφαρμογή πολιτικής διά βίου εκπαίδευσης. Επιπροσθέτως, να υπογραμμίσουμε, τη συμμετοχή σε προγράμματα εκπαίδευσης αιρετών, τη βελτίωση μηχανογράφησης όλων των υπηρεσιών (αναβάθμιση κάποιων εφαρμογών πληροφορικής που ήδη λειτουργούν), και τη βελτίωση της συντήρησης του εξοπλισμού και της υποστήριξης των χρηστών.

ΕΥΚΑΙΡΙΕΣ

- ✓ Εκπαίδευση και εξειδίκευση μέσω Προγραμμάτων του Κέντρου Δημόσιας Διοίκησης (π.χ. σεμινάρια εξ αποστάσεως).
- ✓ Θέσπιση κινήτρων για την αύξηση της παραγωγικότητας του ανθρώπινου δυναμικού.
- ✓ Μετατάξεις υπαλλήλων από άλλους δημόσιους φορείς ή οργανισμούς που συγχωνεύονται ή καταργούνται.
- ✓ Αξιοποίηση πόρων για την αναβάθμιση υλικοτεχνικής υποδομής.

ΚΕΦΑΛΑΙΟ 7

7.1. Η ΟΙΚΟΝΟΜΙΚΗ ΚΑΤΑΣΤΑΣΗ ΤΟΥ ΔΗΜΟΥ

Σε αυτό το κεφάλαιο παρουσιάζονται αναλυτικά τα οικονομικά του Δήμου Λεβαδέων. Περιλαμβάνονται τα τακτικά και έκτακτα έσοδα, τα έξοδα χρήσης, οι επενδύσεις, οι πληρωμές παρελθόντων οικονομικών ετών (Π.Ο.Ε.), οι αποδόσεις και οι προβλέψεις, καθώς και τα γενικά σύνολα των εσόδων και εξόδων.

7.1.1. Τα Έσοδα του Δήμου

ΤΑΚΤΙΚΑ ΕΣΟΔΑ

Το έτος 2012, ο Δήμος είχε τακτικά έσοδα 326.170,18 ευρώ από Προσόδους από Ακίνητη Περιουσία, 46.867,95 ευρώ από Προσόδους από Κινητή Περιουσία, 1.759.578,87 ευρώ από Έσοδα από Ανταποδοτικά Τέλη, 534.776,65 ευρώ από Έσοδα από Λοιπά Τέλη και Δικαιώματα, 259.986,47 ευρώ από Φόρους και Εισφορές, 13.983.459,48 ευρώ από Έσοδα από Επιχορηγήσεις και 95.624,40 ευρώ από Λοιπά Τακτικά Έσοδα. Το Γενικό Σύνολο των Τακτικών Εσόδων το 2012 ήταν 17.006.464 ευρώ.

Το έτος 2013, ο Δήμος είχε τακτικά έσοδα 356.719,72 ευρώ από Προσόδους από Ακίνητη Περιουσία, 39.707,38 ευρώ από Προσόδους από Κινητή Περιουσία, 1.694.210,08 ευρώ από Έσοδα από Ανταποδοτικά Τέλη, 605.069,82 ευρώ από Έσοδα από Λοιπά Τέλη και Δικαιώματα, 276.018,78 ευρώ από Φόρους και Εισφορές, 12.330.274,97 ευρώ από Έσοδα και Επιχορηγήσεις και 118.952,00 ευρώ από Λοιπά Τακτικά Έσοδα. Το Γενικό Σύνολο των Τακτικών Εσόδων το 2013 ήταν 15.420.952,75 ευρώ.

Το έτος 2014, ο Δήμος είχε τακτικά έσοδα 438.863,56 ευρώ από Προσόδους από Ακίνητη Περιουσία, 39.276,51 ευρώ από Προσόδους από Κινητή Περιουσία, 1.526.741,50 ευρώ από Έσοδα από Ανταποδοτικά Τέλη, 375.314,59 ευρώ από Έσοδα από Λοιπά Τέλη και Δικαιώματα, 211.992,11 ευρώ από Φόρους και Εισφορές, 11.168.911,58 ευρώ από Έσοδα και Επιχορηγήσεις και 86.248,47 ευρώ από Λοιπά Τακτικά Έσοδα. Το Γενικό Σύνολο των Τακτικών Εσόδων το 2014 ήταν 13.847.348,32 ευρώ.

ΕΚΤΑΚΤΑ ΕΣΟΔΑ

Το έτος 2012, τα έκτακτα έσοδα ήταν 379.081,72 ευρώ από Επιχορηγήσεις για Κάλυψη των Λειτουργικών Δαπανών, 3.707.331,11 ευρώ από Επιχορηγήσεις για Επενδυτικές Δαπάνες, 15.000 ευρώ από Δωρεές, Κληρονομίες και Κληροδοσίες, 194.202,04 ευρώ από Προσαυξήσεις, Πρόστιμα και Παράβολα και 48.651,34 ευρώ από Λοιπά Έκτακτα Έσοδα. Το Γενικό Σύνολο των Έκτακτων Εσόδων του 2012 ήταν 4.344.266,21 ευρώ.

Το έτος 2013, τα έκτακτα έσοδα ήταν 2.348.198,26 ευρώ από Επιχορηγήσεις για Κάλυψη των Λειτουργικών Δαπανών, 2.494.525,62 ευρώ από Επιχορηγήσεις για Επενδυτικές Δαπάνες, 10.300 ευρώ από Δωρεές, Κληρονομίες και Κληροδοσίες, 174.703,97 ευρώ από Προσαυξήσεις, Πρόστιμα και Παράβολα και 51.172,56 ευρώ από Λοιπά Έκτακτα Έσοδα. Το Γενικό

Σύνολο των Έκτακτων Εσόδων του 2013 ήταν 5.078.900,41 ευρώ.

Το έτος 2014, τα έκτακτα έσοδα ήταν 335.783,10 ευρώ από Επιχορηγήσεις για Κάλυψη των Λειτουργικών Δαπανών, 5.282.390,31 ευρώ από Επιχορηγήσεις για Επενδυτικές Δαπάνες, 10.000 ευρώ από Δωρεές, Κληρονομίες και Κληροδοσίες, 128.772,70 ευρώ από Προσαυξήσεις, Πρόστιμα και Παράβολα και 36.200 ευρώ από Λοιπά Έκτακτα Έσοδα. Το Γενικό Σύνολο των Έκτακτων Εσόδων του 2014 ήταν 5.793.146,11 ευρώ.

Ωστόσο, κανένα από τα τρία έτη (2012, 2013, 2014) δεν υπήρχαν έκτακτα έσοδα από την Εκποίηση της Περιουσίας του Δήμου Λεβαδέων.

ΕΣΟΔΑ ΠΑΡΕΛΘΟΝΤΩΝ ΟΙΚΟΝΟΜΙΚΩΝ ΕΤΩΝ (ΠΟΕ) ΠΟΥ ΘΑ ΒΕΒΑΙΩΘΟΥΝ ΓΙΑ ΠΡΩΤΗ ΦΟΡΑ

Το 2012, τα Τακτικά Έσοδα ήταν 489.333,18 ευρώ και τα Έκτακτα Έσοδα ήταν 32.534,99 ευρώ, επομένως το Γενικό Σύνολο Εσόδων των Παρελθόντων Οικονομικών Ετών (ΠΟΕ) ήταν 521.868,17 ευρώ. Το 2013, τα Τακτικά Έσοδα ήταν 462.460,05 ευρώ και τα Έκτακτα Έσοδα ήταν 16.861,59 ευρώ, άρα το Γενικό Σύνολο Εσόδων των ΠΟΕ ήταν 479.321,64 ευρώ. Το 2014, τα Τακτικά Έσοδα ήταν 549.726,95 ευρώ και Έκτακτα Έσοδα ήταν 25.183,78 ευρώ, συνεπώς το Γενικό Σύνολο Εσόδων των ΠΟΕ ήταν 574.910,73 ευρώ.

ΕΙΣΠΡΑΞΕΙΣ ΑΠΟ ΔΑΝΕΙΑ ΚΑΙ ΑΠΑΙΤΗΣΕΙΣ ΑΠΟ ΠΟΕ

Το 2012, οι Εισπράξεις από Δάνεια ήταν μηδενικές και τα Εισπρακτέα Υπόλοιπα των Προηγούμενων Οικονομικών Ετών ήταν 1.274.337,07 ευρώ, συνεπώς αυτό ήταν και το Γενικό Σύνολο Εισπράξεων από Δάνεια και Απαιτήσεις από ΠΟΕ. Το 2013, οι Εισπράξεις από Δάνεια ήταν ξανά μηδενικές και τα Εισπρακτέα Υπόλοιπα των Προηγούμενων Οικονομικών Ετών ήταν 773.244,72 ευρώ, άρα αυτό ήταν και το Γενικό Σύνολο Εισπράξεων από Δάνεια και Απαιτήσεις από ΠΟΕ. Το 2014, δεν υπήρχαν Εισπράξεις από Δάνεια και τα Εισπρακτέα Υπόλοιπα των Προηγούμενων Οικονομικών Ετών ήταν 973.320,77 ευρώ, με αποτέλεσμα αυτό να είναι και το Γενικό Σύνολο Εισπράξεων από Δάνεια και Απαιτήσεις από ΠΟΕ.

ΕΙΣΠΡΑΞΕΙΣ ΥΠΕΡ ΤΟΥ ΔΗΜΟΣΙΟΥ ΚΑΙ ΤΡΙΤΩΝ ΚΑΙ ΕΠΙΣΤΡΟΦΕΣ ΧΡΗΜΑΤΩΝ

Οι Εισπράξεις υπέρ του Δημοσίου και των Τρίτων ήταν 2.491.986,27 ευρώ και οι Επιστροφές Χρημάτων 316.139,87 ευρώ, το 2012. Άρα, το Γενικό Σύνολο Εισπράξεων υπέρ του Δημοσίου και των Τρίτων ήταν 2.808.126,14 ευρώ. Οι Εισπράξεις υπέρ του Δημοσίου και των Τρίτων ήταν 2.517.159,07 ευρώ και οι Επιστροφές Χρημάτων 266.433,45 ευρώ, το 2013. Επομένως, το Γενικό Σύνολο Εισπράξεων υπέρ του Δημοσίου και των Τρίτων ήταν 2.446.106,49 ευρώ. Οι Εισπράξεις υπέρ του Δημοσίου και των Τρίτων ήταν 2.294.622,23 ευρώ και οι Επιστροφές Χρημάτων 151.484,26 ευρώ, το 2014. Άρα, το Γενικό Σύνολο Εισπράξεων υπέρ του Δημοσίου και των Τρίτων ήταν 2.446.106,49 ευρώ.

ΧΡΗΜΑΤΙΚΟ ΥΠΟΛΟΙΠΟ

Το έτος 2012, το Χρηματικό Υπόλοιπο από Τακτικά Έσοδα ήταν 939.032,34 ευρώ και το Χρηματικό Υπόλοιπο από Έκτακτα Έσοδα ήταν 1.062.925,19 ευρώ, επομένως, το Γενικό Σύνολο Χρηματικού Υπολοίπου ήταν 2.001.957,53. Το έτος 2013, το Χρηματικό Υπόλοιπο από Τακτικά Έσοδα ήταν 423.779,36 ευρώ και το Χρηματικό Υπόλοιπο από Έκτακτα Έσοδα ήταν 1.792.512,11 ευρώ, άρα το Γενικό Σύνολο Χρηματικού Υπολοίπου ήταν 2.216.291,47 ευρώ. Το έτος 2014, το Χρηματικό Υπόλοιπο από Τακτικά Έσοδα ήταν 665.701,53 ευρώ και το Χρηματικό Υπόλοιπο από Έκτακτα Έσοδα ήταν 1.562.172,39 ευρώ, συνεπώς, το Γενικό Σύνολο Χρηματικού

Υπολοίπου ήταν 2.227.873,92 ευρώ.

ΓΕΝΙΚΟ ΣΥΝΟΛΟ ΕΣΟΔΩΝ

Συμπερασματικά, το Γενικό Σύνολο Εσόδων του Δήμου Λεβαδέων ήταν 27.957.019,12 ευρώ το 2012, 26.752.303,51 ευρώ το 2013 και 25.862.706,34 ευρώ το 2014.

7.1.2. Οι Δαπάνες του Δήμου

ΕΞΟΔΑ ΧΡΗΣΗΣ

Το έτος 2012, οι αμοιβές και τα έξοδα προσωπικού (Λογ/σμός 60 του ΕΓΛΣ) έφτασαν τα 5.657.440,71 ευρώ, οι αμοιβές και τα έξοδα τρίτων (Λογ/σμός 61 του ΕΓΛΣ) ήταν 561.529,91 ευρώ, οι παροχές τρίτων (Λογ/σμός 62 του ΕΓΛΣ) ήταν 1.825.717,39 ευρώ, οι φόροι και τα τέλη (Λογ/σμός 63 του ΕΓΛΣ) ήταν 20.123,42 ευρώ, τα λοιπά γενικά έξοδα (Λογ/σμός 64 του ΕΓΛΣ) ήταν 112.251,86 ευρώ, οι πληρωμές για την εξυπηρέτηση δημόσιας πίστης (Λογ/σμός 65 του ΕΓΛΣ) ήταν 1.007.763,55 ευρώ, οι δαπάνες προμήθειας των αναλωσίμων (Λογ/σμός 66 του ΕΓΛΣ) ήταν 390.525,53 ευρώ, οι πληρωμές για μεταβιβάσεις εισοδημάτων σε τρίτους, παραχωρήσεις – παροχές – επιχορηγήσεις – επιδοτήσεις – δωρεές, (Λογ/σμός 67 του ΕΓΛΣ) ήταν 9.327.593,10 ευρώ και τα λοιπά έξοδα (Λογ/σμός 68 του ΕΓΛΣ) ήταν 48.964,31 ευρώ. Επομένως, το σύνολο Κ.Α. 6 εξόδων χρήσης του 2012 ήταν 18.951.909,78 ευρώ.

Το έτος 2013, οι αμοιβές και τα έξοδα προσωπικού (Λογ/σμός 60 του ΕΓΛΣ) ήταν 5.224.929,20 ευρώ, οι αμοιβές και τα έξοδα τρίτων (Λογ/σμός 61 του ΕΓΛΣ) ήταν 486.053,23 ευρώ, οι παροχές τρίτων (Λογ/σμός 62 του ΕΓΛΣ) ήταν 2.081.411,63 ευρώ, οι φόροι και τα τέλη (Λογ/σμός 63 του ΕΓΛΣ) ήταν 13.737,78 ευρώ, τα λοιπά γενικά έξοδα (Λογ/σμός 64 του ΕΓΛΣ) ήταν 103.734,28 ευρώ, οι πληρωμές για την εξυπηρέτηση δημόσιας πίστης (Λογ/σμός 65 του ΕΓΛΣ) ήταν 395.608,53 ευρώ, οι δαπάνες προμήθειας των αναλωσίμων (Λογ/σμός 66 του ΕΓΛΣ) ήταν 440.429,81 ευρώ, οι πληρωμές για μεταβιβάσεις εισοδημάτων σε τρίτους (Λογ/σμός 67 του ΕΓΛΣ) ήταν 7.560.827,65 ευρώ και τα λοιπά έξοδα (Λογ/σμός 68 του ΕΓΛΣ) ήταν 41.009,67 ευρώ. Το σύνολο Κ.Α. 6 εξόδων χρήσης του 2013 ήταν 16.347.741,78 ευρώ.

Το έτος 2014, οι αμοιβές και τα έξοδα προσωπικού (Λογ/σμός 60 του ΕΓΛΣ) ήταν 4.830.305,11 ευρώ, οι αμοιβές και τα έξοδα τρίτων (Λογ/σμός 61 του ΕΓΛΣ) ήταν 455.849,24 ευρώ, οι παροχές τρίτων (Λογ/σμός 62 του ΕΓΛΣ) ήταν 1.920.948,49 ευρώ, οι φόροι και τα τέλη (Λογ/σμός 63 του ΕΓΛΣ) ήταν 12.624,08 ευρώ, τα λοιπά γενικά έξοδα (Λογ/σμός 64 του ΕΓΛΣ) ήταν 100.092,87 ευρώ, οι πληρωμές για την εξυπηρέτηση δημόσιας πίστης (Λογ/σμός 65 του ΕΓΛΣ) ήταν 298.146,95 ευρώ, οι δαπάνες προμήθειας των αναλωσίμων (Λογ/σμός 66 του ΕΓΛΣ) ήταν 379.037,92 ευρώ, οι πληρωμές για μεταβιβάσεις εισοδημάτων σε τρίτους (Λογ/σμός 67 του ΕΓΛΣ) ήταν 6.880.486,11 ευρώ και τα λοιπά έξοδα (Λογ/σμός 68 του ΕΓΛΣ) ήταν 127.266,05 ευρώ. Το σύνολο Κ.Α. 6 εξόδων χρήσης του 2014 ήταν 15.004.756,82 ευρώ.

ΕΠΕΝΔΥΣΕΙΣ

Το έτος 2012, οι αγορές κτιρίων, τεχνικών έργων και οι προμήθειες παγίων (Λογ/σμός 71 του ΕΓΛΣ) ήταν μηδενικές, τα έργα (Λογ/σμός 73 του ΕΓΛΣ) ήταν 1.864.664,53 ευρώ, οι μελέτες, οι έρευνες, οι πειραματικές εργασίες και οι ειδικές δαπάνες (Λογ/σμός 74 του ΕΓΛΣ) ήταν 218.296,38 ευρώ και οι τίτλοι πάγιας επένδυσης – συμμετοχές σε επιχειρήσεις (Λογ/σμός 75 του ΕΓΛΣ) ήταν 30.000 ευρώ. Το σύνολο Κ.Α. 7 Επενδύσεων του 2012 ήταν 2.112.960,91 ευρώ.

Το έτος 2013, οι αγορές κτιρίων, τεχνικών έργων και οι προμήθειες παγίων (Λογ/σμός 71 του ΕΓΛΣ) ήταν 157.756,09 ευρώ, τα έργα (Λογ/σμός 73 του ΕΓΛΣ) ήταν 1.973.666,31 ευρώ, οι μελέτες, οι έρευνες, οι πειραματικές εργασίες και οι ειδικές δαπάνες (Λογ/σμός 74 του ΕΓΛΣ) ήταν 160.693,68 ευρώ και οι τίτλοι πάγιας επένδυσης – συμμετοχές σε επιχειρήσεις (Λογ/σμός 75 του ΕΓΛΣ) ισούταν με μηδέν. Οπότε, το σύνολο Κ.Α. 7 Επενδύσεων του 2013 ήταν 2.292.116,08 ευρώ.

Το έτος 2014, οι αγορές κτιρίων, τεχνικών έργων και οι προμήθειες παγίων (Λογ/σμός 71 του ΕΓΛΣ) ήταν 30.383,73 ευρώ, τα έργα (Λογ/σμός 73 του ΕΓΛΣ) ήταν 4.629.652,32 ευρώ, οι μελέτες, οι έρευνες, οι πειραματικές εργασίες και οι ειδικές δαπάνες (Λογ/σμός 74 του ΕΓΛΣ) ήταν 232.858,58 ευρώ και οι τίτλοι πάγιας επένδυσης – συμμετοχές σε επιχειρήσεις (Λογ/σμός 75 του ΕΓΛΣ) ισούταν με μηδέν. Το σύνολο Κ.Α. 7 Επενδύσεων του 2014 ήταν 4.892.894,63 ευρώ.

ΠΛΗΡΩΜΕΣ ΠΑΡΕΛΘΟΝΤΩΝ ΟΙΚΟΝΟΜΙΚΩΝ ΕΤΩΝ (ΠΟΕ), ΑΠΟΔΟΣΕΙΣ ΚΑΙ ΠΡΟΒΛΕΨΕΙΣ

Το 2012, οι πληρωμές οφειλών παρελθόντων οικονομικών ετών (Λογ/σμός 81 του ΕΓΛΣ) ισούταν με 2.053.407,67 ευρώ, οι λοιπές αποδόσεις (Λογ/σμός 82 του ΕΓΛΣ) ήταν 2.622.449,29 ευρώ και οι προβλέψεις μη είσπραξης εισπρακτέων υπολοίπων βεβαιωθέντων κατά τα παρελθόντα οικονομικά έτη ήταν 0,00 ευρώ. Το σύνολο Κ.Α. 8 πληρωμών ΠΟΕ, αποδόσεων και προβλέψεων του 2012 ήταν 4.675.856,96 ευρώ.

Το 2013, οι πληρωμές οφειλών παρελθόντων οικονομικών ετών (Λογ/σμός 81 του ΕΓΛΣ) ήταν 672.517,29 ευρώ, οι λοιπές αποδόσεις (Λογ/σμός 82 του ΕΓΛΣ) ήταν 3.143.324,01 ευρώ και οι προβλέψεις μη είσπραξης εισπρακτέων υπολοίπων βεβαιωθέντων κατά τα παρελθόντα οικονομικά έτη ήταν 2.068.730,43 ευρώ. Το σύνολο Κ.Α. 8 πληρωμών ΠΟΕ, αποδόσεων και προβλέψεων του 2013 ήταν 5.884.571,73 ευρώ.

Το 2014, οι πληρωμές οφειλών παρελθόντων οικονομικών ετών (Λογ/σμός 81 του ΕΓΛΣ) ήταν 1.161.035,08 ευρώ, οι λοιπές αποδόσεις (Λογ/σμός 82 του ΕΓΛΣ) ήταν 3.143.324,01 ευρώ και οι προβλέψεις μη είσπραξης εισπρακτέων υπολοίπων βεβαιωθέντων κατά τα παρελθόντα οικονομικά έτη ήταν μηδενικές. Το σύνολο Κ.Α. 8 πληρωμών ΠΟΕ, αποδόσεων και προβλέψεων του 2014 ήταν 3.368.104,05 ευρώ.

ΣΥΝΟΛΟ ΔΑΠΑΝΩΝ

Το Γενικό Σύνολο Δαπανών των Ομάδων 6, 7, 8 και 9 του ΕΓΛΣ, το 2012 ήταν 25.740.727,65 ευρώ, το 2013 ήταν 24.524.429,59 ευρώ και το 2014 ήταν 23.265.755,50 ευρώ. Επομένως, παρατηρείται ότι τα συνολικά έξοδα ανά χρόνο μειώνονταν περίπου κατά 1.000.000 ευρώ.

7.2. ΠΗΓΕΣ ΧΡΗΜΑΤΟΔΟΤΗΣΗΣ ΤΟΥ ΔΗΜΟΥ

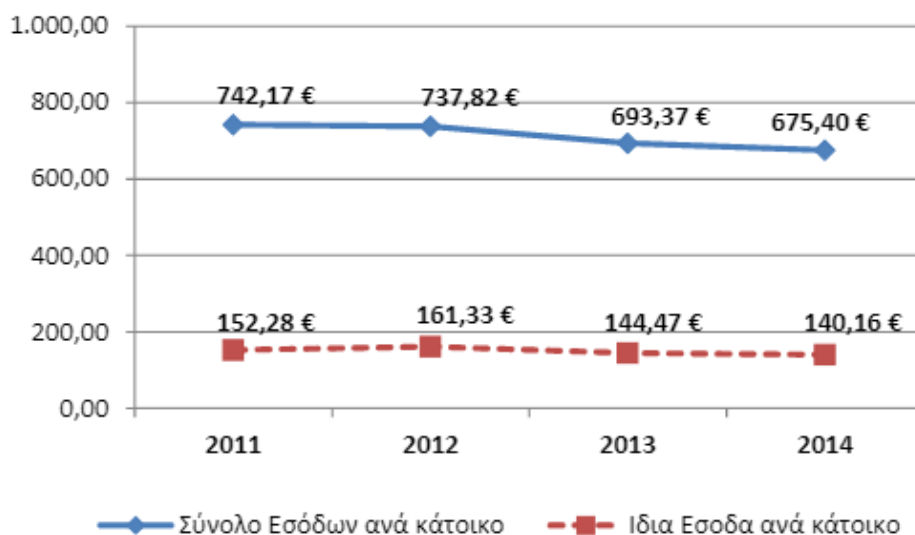
Οι κύριες πηγές χρηματοδότησης του Δήμου είναι πόροι από τέλη, δικαιώματα και εισφορές, καθώς και από αξιοποίηση της περιουσίας, από προνοιακά επιδόματα, διότι ο Δήμος έχει τη διαχείριση για όλο το νομό Βοιωτίας. Σημαντικοί είναι οι πόροι που προέρχονται από θεσμοθετημένες επιχορηγήσεις για επενδύσεις και θεσμοθετημένες επιχορηγήσεις για λειτουργικές δαπάνες, λοιπές έκτακτες επιχορηγήσεις, καθώς και από δάνεια για επενδυτικές δαπάνες, εάν και εφόσον τα οικονομικά του Δήμου πληρούν ορισμένα κριτήρια.

Πρέπει να επισημάνουμε ότι η οικονομική κρίση έχει επηρεάσει σημαντικά τα έσοδα του Δήμου Λεβαδέων, τόσο από τους ίδιους πόρους όσο και από τις επιχορηγήσεις. Η κρίση είχε ως αποτέλεσμα τη μείωση των εισοδημάτων των πολιτών, με αποτέλεσμα, τη μείωση της καταναλωτικής δαπάνης και τη μείωση των ιδίων εσόδων του Δήμου. Επιπλέον, η μείωση του εισοδήματος επηρεάζει τις επιχορηγήσεις, αφού οι θεσμοθετημένες συναρτώνται άμεσα από τις εισπράξεις της φορολογίας εισοδήματος και του ΦΠΑ.

Πίνακας 7.1.: Ίδια Έσοδα 2011 -2014

ΠΗΓΗ ΕΣΟΔΩΝ	2011	2012	2013	2014
Ίδια έσοδα	4.768.512	5.052.167	4.524.099	4.388.991
Ίδια έξοδα	23.283.424	23.146.935	21.752.420	21.188.726
Δείκτης Ανεξαρτησίας	0,20	0,22	0,21	0,21

Γράφημα 7.1.: Ίδια και συνολικά έσοδα ανά κάτοικο 2011 -2014



Τα ίδια έσοδα από το 2011 έως το 2014 αποτελούν το 20% - 22% των συνολικών εσόδων του Δήμου, ποσοστό που δείχνει και την ανεξαρτησία του Δήμου, σε σχέση με τις επιχορηγήσεις και άλλες πηγές εσόδων.

Πίνακας 7.2.: Ίδια Έσοδα 2011-2014 ανά κάτοικο

ΠΗΓΗ ΕΣΟΔΩΝ	2011	2012	2013	2014
Ίδια έσοδα	4.768.512	5.052.167	4.524.099	4.388.991
Κάτοικοι	31.315	31.315	31.315	31.315
	152,28	161,33	144,47	140,16

Πίνακας 7.3.: Τέλη καθαριότητας ανά κάτοικο 2011-2014

ΠΗΓΗ ΕΣΟΔΩΝ	2011	2012	2013	2014
Τέλη Καθαριότητας	2.409.133	2.333.654	2.278.888	2.306.322
Κάτοικοι	31.315	31.315	31.315	31.315
	76,93	74,52	72,77	73,65

Δηλαδή σε κάθε κάτοικο αντιστοιχούν κατά μέσο όρο 72,77 ευρώ έως 76,93 ευρώ κατά μέσο όρο ετήσια.

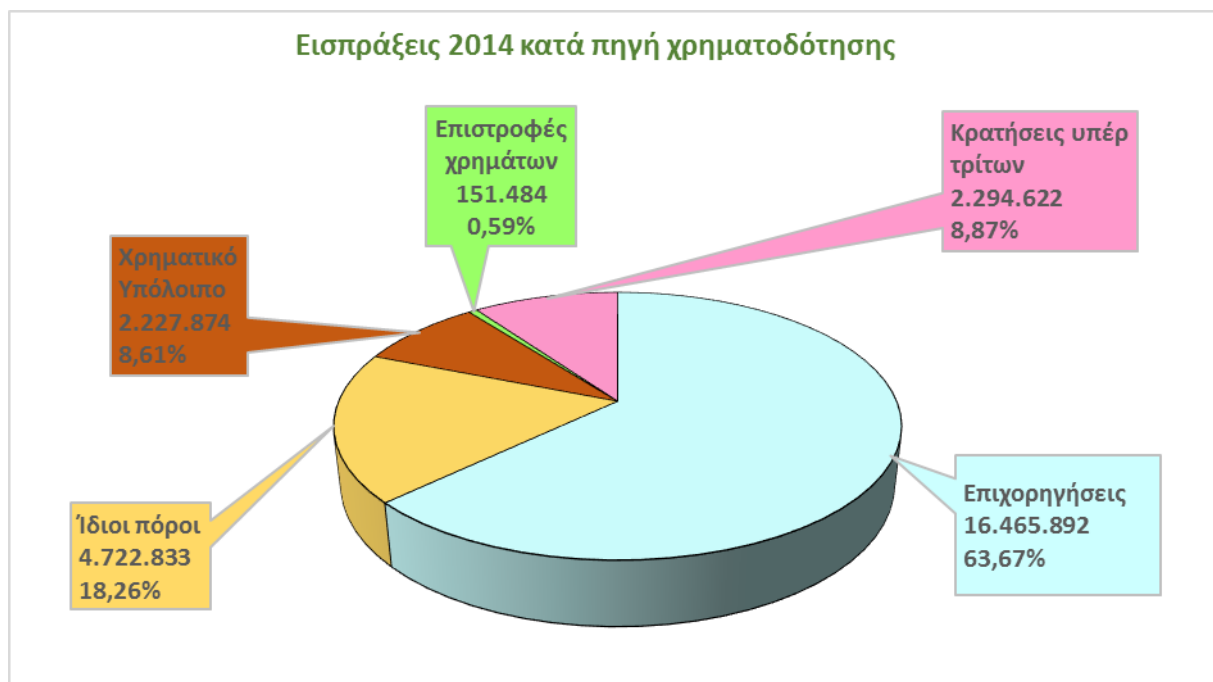
Πίνακας 7.4.: Συνολικές εισπράξεις 2011-2014

Κ.Α.	ΠΕΡΙΓΡΑΦΗ	ΕΙΣΠΡΑΞΕΙΣ 2011	ΕΙΣΠΡΑΞΕΙΣ 2012	ΕΙΣΠΡΑΞΕΙΣ 2013	ΕΙΣΠΡΑΞΕΙΣ 2014
0	Τακτικά Έσοδα	19.771.417	17.006.464	15.420.953	13.847.348
1	Έκτακτα Έσοδα	2.047.103	4.344.266	5.078.900	5.793.146
2	Έσοδα Π.Ο.Ε.	685.233	521.868	479.322	574.911
3.1	Δάνεια	199.800	0	0	0
3.2	Εισπρακτέα Υπόλοιπα	579.871	1.274.337	773.245	973.321
4	Εισπράξεις υπέρ τρίτων	2.757.391	2.808.126	2.783.593	2.446.106
5	Χρημ. Υπόλοιπο	1.371.531	2.001.958	2.216.291	2.227.874
	Σύνολα	27.412.346	27.957.019	26.752.304	25.862.706

Πίνακας 7.5.: Εισπράξεις 2014-2013 κατά πηγή χρηματοδότησης

ΠΗΓΗ	2014	2013	ΔΙΑΦΟΡΑ 2014-2013	% 2014/2013
ΙΔΙΟΙ ΠΟΡΟΙ				
Ίδιοι Πόροι – Γενικά	2.126.768	1.868.818	257.950	13,80%
Τέλη Καθαριότητας	2.306.322	2.282.142	24.180	1,06%
Τέλη Άρδευσης	253.413	244.622	8.791	3,59%
Τέλη Ύδρευσης - Αποχέτευσης	36.330	38.606	-2.276	-5,89%
Σύνολο Ίδιοι Πόροι	4.722.833	4.434.189	288.644	6,51%
ΕΠΙΧΟΡΗΓΗΣΕΙΣ				
Κ.Α.Π. για γενικές δαπάνες	4.140.470	4.290.498	-150.029	-3,50%
Λειτ. Δαπάνες Σχολείων	327.254	308.613	18.641	6,04%
Μισθώματα Σχολείων	87.686	125.546	-37.860	-30,16%
Προνοιακά Επιδόματα	5.936.228	6.804.784	-868.556	-12,76%
Οφειλές Ελληνικού Δημοσίου	668.079	668.079	0	0,00%
Κεντρ. Φόροι – Τέλη κλπ	85.640	145.332	-59.692	-41,07%
Οικογ. Εναρμόνιση (ΕΕΤΑΑ)	187.211	185.668	1.543	0,83%
Πολιτική προστασία	83.800	83.800	0	0,00%
Επιχορ. Λειτουργ. Δαπάνες	64.772	10.000	54.772	547,72%
Σύνολο Επιχορηγ. Λειτ. Δαπάνες	11.590.334	14.823.806	-3.233.471	-21,81%
Κ.Α.Π. επενδύσεων	531.970	716.460	-184.490	-25,75%
Συντηρήσεις Σχολείων	69.000	69.000	0	0,00%
Πράσινο Ταμείο	441.207	0	441.207	
ΘΗΣΕΑΣ	0	201.167	-201.167	-100,00%
Υπ. Εσωτερικών	39.972	0	39.972	
ΟΠΑΑΧ	0	17.753	-17.753	-100,00%
Π.Ε.Π. – ΕΣΠΑ	873.242	1.132.171	-258.929	-22,87%
Ταμείο Συνοχής	2.920.166	358.155	2.562.011	715,34%
Οφειλές Ελληνικού Δημοσίου	0	0	0	
Σύνολο Επιχορηγ. Επενδύσεων	4.875.557	2.494.706	2.380.851	95,44%
Γενικό Σύνολο Επιχορηγήσεων	16.465.892	17.318.512	-852.620	-4,92%
Δάνεια	0	199.800	-199.800	
Κρατήσεις υπέρ τρίτων	2.294.622	2.517.159	-222.537	-8,84%
Επιτροφές Χρημάτων	151.484	266.433	-114.949	-43,14%
Χρηματικό Υπολοιπο	2.227.874	2.216.291	11.583	0,52%
ΓΕΝΙΚΟ ΣΥΝΟΛΟ ΕΣΟΔΩΝ	25.862.705	26.952.383	-1.089.678	-4,04%

Γράφημα 7.2.: Εισπράξεις 2014 κατά πηγή χρηματοδότησης



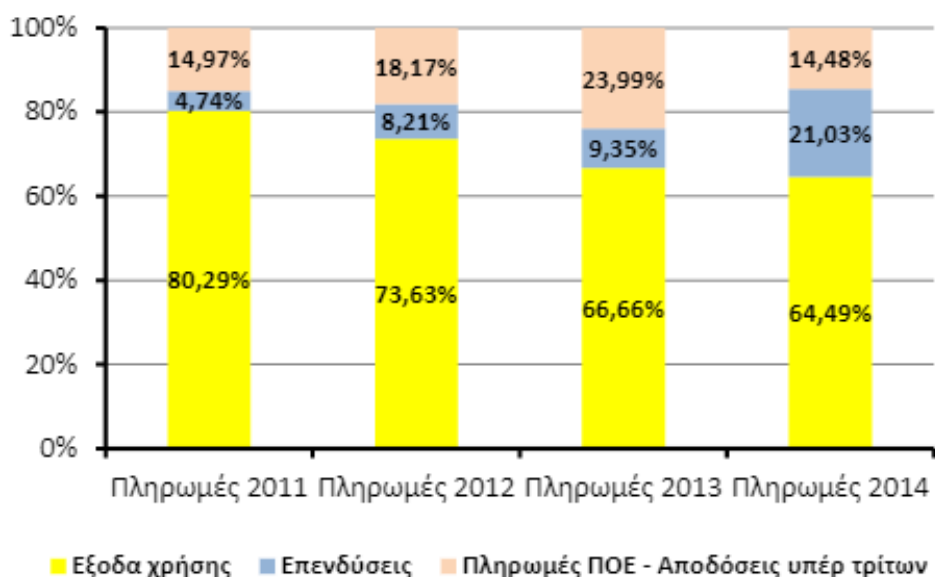
ΔΑΠΑΝΕΣ ΤΟΥ ΔΗΜΟΥ

Πίνακας 7.6.: Πληρωμές του Δήμου 2011-2014

Κ.Α.	ΠΕΡΙΓΡΑΦΗ	ΠΛΗΡΩΜΕΣ 2011	ΠΛΗΡΩΜΕΣ 2012	ΠΛΗΡΩΜΕΣ 2013	ΠΛΗΡΩΜΕΣ 2014
6	Έξοδα χρήσης	20.418.090	18.951.910	16.347.742	15.004.757
7	Επενδύσεις	1.205.234	2.112.961	2.292.116	4.892.895
8	Πληρωμές Π.Ο.Ε. – Αποδόσεις υπέρ τρίτων - Προβλέψεις	3.806.742	4.675.857	5.884.572	3.368.104
9	Αποθεματικό	0	0	0	0
	Σύνολα	25.430.066	25.740.728	24.524.430	23.265.756

Σύμφωνα με τον πίνακα 7.6., παρατηρούμε ότι το μεγαλύτερο μέρος των εξόδων πηγαίνει στα έξοδα χρήσης – παροχής υπηρεσιών (Ομάδα 6 – ΕΓΛΣ), ωστόσο δεν υπάρχουν πληρωμές για το αποθεματικό καμία χρονιά (Ομάδα 9 – ΕΓΛΣ).

Γράφημα 7.3.: Συμμετοχή (%) ομάδων δαπανών στις συνολικές πληρωμές 2011-2014



Πίνακας 7.7.: Μεταβολή (%) κόστους απασχόλησης, εξόδων χρήσης και συνόλου εξόδων 2011-2014

ΠΗΓΗ ΕΞΟΔΩΝ	% 2012/2011	% 2013/2012	% 2014/2013	% 2014/2011
Κόστος απασχόλησης	-11,11%	-7,65%	-7,55%	-24,10%
Έξοδα Χρήσης	-7,18%	-13,74%	-8,22%	-26,51%
Σύνολο εξόδων	0,89%	-7,51%	-1,51%	-8,10%

Στη συνέχεια, βλέπουμε ότι το κόστος απασχόλησης ελαττώθηκε το 2014 κατά -24,10% και τα έξοδα χρήσης κατά -26,51% συγκριτικά με το 2011. Αυτό οφείλεται τόσο στα μέτρα της κρίσης όσο και στη μείωση του προσωπικού.

Ο κυριότερος λόγος για τη μεγάλη συμμετοχή των εξόδων χρήσης στο σύνολο των εξόδων είναι η μεγάλη συμμετοχή σε αυτά των προνοιακών επιδομάτων, εφόσον αρμόδιος είναι ο Δήμος Λεβαδέων για όλο το Νομό Βοιωτίας από το 2011.

Πίνακας 7.8.: Συμμετοχή (%) προνοιακών επιδομάτων στα έξοδα χρήσης 2011-2014

ΠΗΓΗ ΕΞΟΔΩΝ	2011	2012	2013	2014
Πληρωμές προνοιακών επιδομάτων	8.830.847	8.423.126	6.802.415	5.846.726
Έξοδα χρήσης	20.418.090	18.951.910	16.347.742	15.004.757
	43,25%	44,44%	41,61%	38,97%

Πίνακας 7.9.: Συμμετοχή (%) τοκοχρεωλύσιων στα έξοδα χρήσης 2011-2014

ΠΗΓΗ ΕΞΟΔΩΝ	2011	2012	2013	2014
Τοκοχρεωλύσια	1.186.233	1.007.764	395.609	298.147
Έξοδα χρήσης	20.418.090	18.951.910	16.347.742	15.004.757
	5,81%	5,32%	2,42%	1,99%

Το 2013, 2014 και 2015, οι Δήμοι για τα Δάνεια του Ταμείου Παρακαταθηκών (Τ.Π.) και Δανείων πλήρωναν μόνο τόκους και όχι χρεωλύσια, αλλά από το 2016 πληρώνονται χρεωλύσια, με αποτέλεσμα να επιβαρύνεται ο οικονομικός προϋπολογισμός.

Πίνακας 7.10: Πληρωμές για έργα 2011-2014

ΠΗΓΗ ΕΞΟΔΩΝ	2011	2012	2013	2014
Έργα	871.966	1.864.665	1.973.666	4.629.652
Σύνολο Επενδύσεων	1.205.234	2.112.961	2.292.116	4.892.895
	0,72	0,88	0,86	0,95

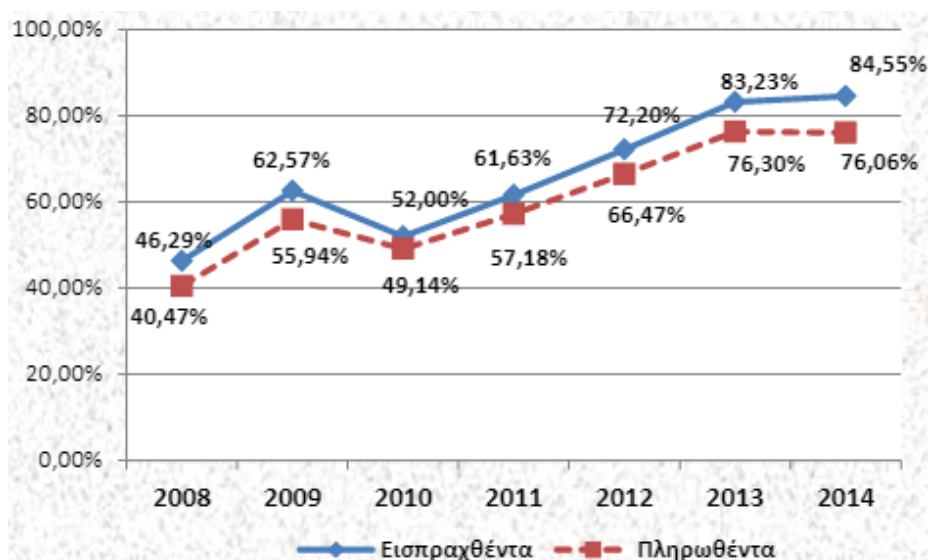
Πίνακας 7.11: Πληρωμές υποχρεώσεων Π.Ο.Ε. 2011 -2014

ΠΗΓΗ ΕΞΟΔΩΝ	2011	2012	2013	2014
Πληρωμές Π.Ο.Ε.	1.290.375	2.053.408	2.741.248	1.161.035

Πίνακας 7.12.: Πληρωμές για ηλεκτρικό ρεύμα 2011-2014

ΠΕΡΙΓΡΑΦΗ	2011	2012	2013	2014
Φωτισμός Κοινόχρηστων χώρων	487.350	646.197	693.870	718.144
Ηλεκτρικό ρεύμα για αντλιοστάσια άρδευσης	216.317	408.356	444.722	417.743
Ηλεκτρικό ρεύμα για αντλιοστάσια ύδρευσης	177.752	139.612	15.463	
Ηλεκτρικό ρεύμα για μονάδα βιολογικού καθαρισμού Δαύλεας	17.965	22.150	2.401	
Φωτισμός δημοτικών καταστημάτων	33.024	24.492	38.224	49.404
Λοιπές καταναλώσεις	145.046	134.752	162.061	200.109
Σύνολο Ηλεκτρ. Ρεύματος	1.077.453	1.375.559	1.356.742	1.385.401

Γράφημα 7.4.: Υλοποίηση προϋπολογισμών 2008-2014



7.3. ΙΣΟΛΟΓΙΣΜΟΙ ΟΙΚΟΝΟΜΙΚΩΝ ΕΤΩΝ 2013, 2014 ΚΑΙ 2015 ΔΗΜΟΥ ΛΕΒΑΔΕΩΝ

Παρακάτω παρουσιάζονται και απεικονίζονται συνοπτικά οι Ισολογισμοί και τα αποτελέσματα χρήσης των οικονομικών ετών 2013, 2014 και 2015 του Δήμου Λεβαδέων.

7.3.1. Ισολογισμός 2013

Πίνακας 7.13.: Συνοπτικός Ισολογισμός έτους 2013

ΕΝΕΡΓΗΤΙΚΟ	2013	2012	Μεταβ. %	Μεταβολή €
Έξοδα εγκατάστασης	763.949	1.000.257	-23,62%	-236.307
Ενσώματες Ακίνητοποιήσεις	65.850.005	66.559.446	-1,07%	-709.441
Συμμετοχές και άλλες μακροπρόθεσμες απαιτήσεις	1.067.387	1.042.387	2,40%	25.000
Σύνολο παγίου ενεργητικού	66.917.391	67.601.833	-1,01%	-684.441
Απαιτήσεις	3.865.851	3.614.327	6,96%	251.524
Χρηματικά Διαθέσιμα	2.227.874	2.216.291	0,52%	11.582
Σύνολο Κυκλοφορούντος Ενεργητικού	6.093.725	5.830.619	4,51%	263.106
Σύνολο ενεργητικού	73.775.066	74.432.708	-0,88%	-657.642

ΠΑΘΗΤΙΚΟ	2013	2012	Μεταβ. %	Μεταβολή €
Κεφάλαιο	30.204.139	30.258.369	-0,18%	-54.230
Επιχορηγήσεις	36.893.180	36.646.260	0,67%	246.920
Αποτελέσματα εις νέον	-559.032	-1.826.806	-69,40%	1.267.775
Καθαρή Θέση	66.538.288	65.077.823	2,24%	1.460.465
Προβλέψεις για έξοδα	598.297	969.807	-38,31%	-371.509
Μακροπρόθεσμες Υποχρεώσεις	5.283.379	5.283.379	0,00%	0
Μακροπρόθεσμες Υποχρεώσεις Πληρωτέες στην επόμενη χρήση	0	67.424	-100,00%	-67.424
Υποχρεώσεις σε προμηθευτές	1.183.310	2.407.937	-50,86%	-1.224.627
Λοιπές Βραχυπρόθεσμες Υποχρεώσεις	171.792	626.339	-72,57%	-454.547
Σύνολο Υποχρεώσεων	6.638.481	8.385.078	-20,83%	-1.746.598
Σύνολο παθητικού	73.775.066	74.432.708	-0,88%	-657.642

Η περιουσιακή κατάσταση του Δήμου (Ενεργητικό = Παθητικό) την 31/12/2013 διαμορφώθηκε στα 73.775.066 ευρώ και είναι μειωμένη σε σχέση με το 2012 κατά 657.642 ευρώ (-0,88%).

ΕΝΕΡΓΗΤΙΚΟ

Το πάγιο ενεργητικό διαμορφώθηκε στα 66.917.391 ευρώ και μειώθηκε σε σχέση με το 2012 κατά 684.441 ευρώ (-1,01%).

Το κυκλοφορούν ενεργητικό διαμορφώθηκε στα 6.093.725 ευρώ και αυξήθηκε σε σχέση με το 2012 κατά 263.106 ευρώ (+4,51%). Οι απαιτήσεις διαμορφώθηκαν στα 3.865.851 ευρώ και τα χρηματικά διαθέσιμα στα 2.227.874 ευρώ, αυξημένα κατά 251.524 ευρώ (+6,96%) και 11.582 ευρώ (+0,52%) αντίστοιχα, συγκριτικά με το 2012.

ΠΑΘΗΤΙΚΟ

Τα ίδια κεφάλαια διαμορφώθηκαν στα 66.538.288 ευρώ και αυξήθηκαν σε σχέση με το 2012 κατά 1.460.465 ευρώ (+2,24%). Το κεφάλαιο διαμορφώθηκε στα 30.204.139 ευρώ, οι επιχορηγήσεις στα 36.893.180 ευρώ και οι σωρευμένες ζημιές στα 559.032 ευρώ.

Οι υποχρεώσεις διαμορφώθηκαν στα 6.638.481 ευρώ και μειώθηκαν σε σχέση με το 2012 κατά 1.746.598 ευρώ (-20,83%). Οι μακροπρόθεσμες υποχρεώσεις (δάνεια) διαμορφώθηκαν στα 5.283.379 ευρώ και οι μακροπρόθεσμες υποχρεώσεις πληρωτέες στην επόμενη χρήση δεν υπάρχουν, διότι για τα έτη 2013, 2014 και 2015 υπάρχει περίοδος χάριτος για τα δάνεια του Ταμείου Παρακαταθηκών και Δανείων και θα πληρώνονται μόνο οι τόκοι.

Πίνακας 7.14.: Αποτελέσματα χρήσεως έτους 2013

ΠΕΡΙΓΡΑΦΗ	2013	2012	Διαφορά €	Μεταβ. %
Κύκλος εργασιών	16.826.080	18.365.493	-1.539.413	-8,38%
Κόστος αγαθών και υπηρεσιών	17.078.083	19.260.575	-2.182.491	-11,33%
Μικτά αποτελέσματα χρήσης	-252.003	-895.082	643.078	-71,85%
Άλλα έσοδα εκμετάλλευσης	2.474.453	483.914	1.990.539	411,34%
Σύνολο	2.222.449	-411.168	2.633.618	-640,52%
Σύνολο εξόδων διοίκησης και διάθεσης	2.786.969	3.859.563	-1.072.593	-27,79%
Μερικά αποτελέσματα Εκμετάλλευσης	-564.520	-4.270.731	3.706.211	-86,78%
Χρηματοοικονομικά έσοδα	39.707	46.868	-7.161	-15,28%
Χρηματοοικονομικά έξοδα	328.424	334.442	-6.018	-1,80%
Προβλέψεις υποτίμησης τίτλων	0	0	0	
Ολικά αποτελέσματα Εκμετάλλευσης	-853.237	-4.558.305	3.705.068	-81,28%
Έκτακτα και ανόργανα έσοδα	2.996.864	4.206.921	-1.210.256	-28,76%
Έκτακτα και ανόργανα έξοδα	875.853	1.452.788	-576.935	-39,71%
Αποτελέσματα χρήσεως	1.267.775	-1.804.172	3.071.947	-170,27%

Τα αποτελέσματα χρήσης του 2013 διαμορφώθηκαν με **πλεόνασμα (κέρδος) 1.267.775 ευρώ** έναντι ζημιάς 1.804.172 ευρώ το 2012.

ΠΕΡΙΟΥΣΙΑ ΤΟΥ ΔΗΜΟΥ

Πίνακας 7.15.: Πάγια Περιουσία του Δήμου (Ισολογισμός 2013)

Λογαριασμοί		Αξία Κτήσης	Αποσβέσεις 31/12/2013	Αναπόσβεστο υπόλοιπο 31/12/2013
Β.	ΕΞΟΔΑ			
	ΕΓΚΑΤΑΣΤΑΣΕΩΣ			
1.	Έξοδα ιδρύσεως & πρώτης εγκαταστάσεως	0	0	0
4.	Λοιπά έξοδα εγκαταστάσεως	4.022.547	3.258.597	763.949
		4.022.547	3.258.597	763.949
	Γ. ΠΑΓΙΟ ΕΝΕΡΓΗΤΙΚΟ			
	II. Ενσώματες ακινητοποιήσεις			
1.	Γήπεδα - Οικόπεδα	17.577.320	0	17.577.320
1α.	Πλατείες-Πάρκα-Παιδότοποι κοινής χρήσεως	8.578.627	5.581.781	2.996.845
1β.	Οδοί -Οδοστρώματα κοινής χρήσεως	14.719.856	10.100.620	4.619.236
1γ.	Πεζοδρόμια κοινής χρήσεως	1.821.946	1.127.888	694.058
	Ορυχεία, Μεταλλεία, Λατομεία, Αγροί,			
2.	Φυτείες, Δάση	4.645.765	0	4.645.765
3.	Κτίρια και τεχνικά έργα	38.343.242	20.655.379	17.687.863
3α.	Κτιριακές εγκαταστάσεις κοινής χρήσεως	0	0	0
3β.	Εγκ/σεις ηλεκτροφωτισμού κοινής χρήσεως	1.903.161	1.101.740	801.422
3γ.	Λοιπές μόνιμες εγκαταστάσεις κοινής χρήσεως	7.767.805	2.336.010	5.431.795
4.	Μηχανήματα - τεχνικές εγκαταστάσεις και λοιπός μηχανολογικός εξοπλισμός	1.220.953	767.197	453.755
5.	Μεταφορικά μέσα	1.384.155	1.292.433	91.722
6.	Έπιπλα και λοιπός εξοπλισμός	2.083.133	1.842.552	240.581
7.	Ακινήτοποιήσεις υπό εκτέλεση	10.609.642	0	10.609.642
	Σύνολο ακινητοποιήσεων	110.655.605	44.805.600	65.850.005

Τα μόνα έσοδα που έχει ο Δήμος από την Περιουσία είναι από την εκμίσθωση κάποιων αγροκτημάτων και από το Δημοτικό Στάδιο, ποσά που δεν μπορούν να συνεισφέρουν ουσιαστικά στα οικονομικά του Δήμου.

7.3.2. Ισολογισμός 2014

ΧΡΗΜΑΤΙΚΟ ΥΠΟΛΟΙΠΟ ΠΡΟΗΓΟΥΜΕΝΗΣ ΧΡΗΣΗΣ 2013

Πίνακας 7.16.: Χρηματικό υπόλοιπο προηγούμενης χρήσης

Είδος Λογαριασμού	Χρηματικό Υπόλοιπο
Τακτικά	665.701,53
Έκτακτα	1.562.172,39
ΣΥΝΟΛΟ	2.227.873,39

ΕΣΟΔΑ ΟΙΚΟΝΟΜΙΚΟΥ ΕΤΟΥΣ 2014

Πίνακας 7.17.: Έσοδα Οικονομικού Έτους 2014

Κ.Α.	Περιγραφή	Προϋπ/σμός 2014	Βεβαιωθέντα 31/12/2014	Εισπραχθέντα 31/12/2014	%	%
		(1)	(2)	(3)	2/1	3/1
0	Τακτικά Έσοδα	14.290.952,50	15.023.826,96	13.847.348,32	105,13%	96,90%
1	Έκτακτα Έσοδα	7.169.342,68	5.876.696,82	5.793.146,11	81,97%	80,80%
2	Έσοδα Π.Ο.Ε.	564.479,89	849.927,65	574.910,73	150,57%	101,85%
3.1	Δάνεια	0,00	0,00	0,00		
3.2	Εισπρακτέα Υπόλοιπα	3.785.241,31	3.736.706,59	973.320,77	98,72%	25,71%
4	Εισπράξεις υπέρ τρίτων	2.549.500,00	2.494.685,28	2.446.106,49	97,85%	95,94%
5	Χρημ. Υπόλοιπο	2.227.873,92	2.227.873,92	2.227.873,92	100,00%	100,00%
	Σύνολα	30.587.390,30	30.209.717,22	25.862.706,34	98,77%	84,55%

ΔΑΠΑΝΕΣ ΟΙΚΟΝΟΜΙΚΟΥ ΕΤΟΥΣ 2014

Πίνακας 7.18.: Έξοδα Οικονομικού Έτους 2014

Κ.Α.	Τίτλος εξόδων	Προϋπ/σμός	Δαπάνες	Πληρωμές	%	%
		31/12/2014	31/12/2014	31/12/2014		
		(1)	(2)	(3)	2/1	3/1
6	Έξοδα χρήσης	15.963.119,22	15.103.231,16	15.004.756,82	94,61%	94,00%
7	Επενδύσεις	7.491.790,53	5.412.465,74	4.892.894,63	72,25%	65,31%
8	Πληρωμές ΠΟΕ – Αποδόσεις υπέρ τρίτων – Προβλέψεις	7.110.577,43	3.727.398,62	3.368.104,05	52,42%	47,37%
9	Αποθεματικό	21.903,12	0,00	0,00		
	Σύνολα	30.587.390,30	24.243.095,52	23.265.755,50	79,26%	76,06%

ΧΡΗΜΑΤΙΚΟ ΥΠΟΛΟΙΠΟ ΤΕΛΟΥΣ ΧΡΗΣΗΣ 2015

Πίνακας 7.19.: Χρηματικό Υπόλοιπο Τέλους Χρήσης 2015

Είδος Λογαριασμού	Χρηματικό Υπόλοιπο
Τακτικά	1.495.143,81
Έκτακτα	1.101.807,03
Σύνολο	2.596.950,84

Πίνακας 7.20.: Συνοπτικός Ισολογισμός έτους 2014

ΕΝΕΡΓΗΤΙΚΟ	2014	2013	Μεταβ. %	Μεταβολή €
Έξοδα εγκατάστασης	631.560	763.949	-17,33%	-123.389
Ενσώματες Ακίνητοποιήσεις	65.659.155	65.850.005	-0,29%	-190.850
Συμμετοχές και άλλες μακροπρόθεσμες απαιτήσεις	1.067.387	1.067.387	0,00%	0
Σύνολο παγίου ενεργητικού	66.726.542	66.917.391	-0,29%	-190.850
Απαιτήσεις	4.412.930	3.865.851	14,15%	547.078
Χρηματικά Διαθέσιμα	2.596.951	2.227.874	16,57%	369.077
Σύνολο Κυκλοφορούντος Ενεργητικού	7.009.880	6.093.725	15,03%	916.155
Σύνολο ενεργητικού	74.367.982	73.775.066	0,80%	592.917

ΠΑΘΗΤΙΚΟ	2014	2013	Μεταβ. %	Μεταβολή €
Κεφάλαιο	32.267.736	30.204.139	6,83%	2.063.597
Επιχορηγήσεις	38.681.548	36.893.180	0,67%	246.920
Αποτελέσματα εις νέον	-3.061.325	-559.032	447,61%	-2.502.294
Καθαρή Θέση	67.887.959	65.535.288	2,03%	1.349.671
Προβλέψεις για έξοδα	0	598.297	-100,00%	-598.297
Μακροπρόθεσμες Υποχρεώσεις	5.283.379	5.283.379	0,00%	0
Μακροπρόθεσμες Υποχρεώσεις Πληρωτέες στην επόμενη χρήση	0,09	0,09	-0,00%	0
Υποχρεώσεις σε προμηθευτές	924.394	1.183.310	-21,88%	-258.916
Λοιπές Βραχυπρόθεσμες Υποχρεώσεις	272.250	171.792	58,48%	100.458
Σύνολο Υποχρεώσεων	6.480.023	6.638.481	-2,39%	-158.458
Σύνολο παθητικού	74.367.982	73.775.066	0,80%	592.917

Η *περιουσιακή κατάσταση* του Δήμου (Ενεργητικό = Παθητικό) την 31/12/2014 διαμορφώθηκε στα 74.367.982 ευρώ και είναι αυξημένη σε σχέση με το 2013 κατά 592.916 ευρώ (+0,80%).

ΕΝΕΡΓΗΤΙΚΟ

Το *πάγιο ενεργητικό* διαμορφώθηκε στα 66.726.542 ευρώ, δηλαδή το 89,72% των συνολικών κεφαλαίων και μειώθηκε σε σχέση με το 2013 κατά 190.850 ευρώ (-0,29%).

Το *κυκλοφορούν ενεργητικό* διαμορφώθηκε στα 7.009.880 ευρώ, δηλαδή το 9,43% των συνολικών κεφαλαίων και αυξήθηκε σε σχέση με το 2013 κατά 916.155 ευρώ (+15,03%). Οι *απαιτήσεις* διαμορφώθηκαν στα 4.412.30 ευρώ και τα *χρηματικά διαθέσιμα* στα 2.596.951 ευρώ, δηλαδή το 5,93% και 3,49% του συνόλου του ενεργητικού αντίστοιχα.

ΠΑΘΗΤΙΚΟ

Τα *ίδια κεφάλαια* διαμορφώθηκαν στα 67.887.959 ευρώ, δηλαδή το 91,29% του συνόλου του παθητικού και αυξήθηκαν σε σχέση με το 2013 κατά 1.349.671 ευρώ (+2,03%). Το *κεφάλαιο* διαμορφώθηκε στα 32.267.736 ευρώ, οι *επιχορηγήσεις* στα 38.681.548 ευρώ και οι *σωρευμένες ζημιές* στα 3.061.325 ευρώ, δηλαδή το 43,39%, 52,01% και -4,12% του συνόλου του παθητικού αντίστοιχα.

Οι *υποχρεώσεις* διαμορφώθηκαν στα 6.480.023 ευρώ, δηλαδή το 8,71% του συνόλου του παθητικού και μειώθηκαν σε σχέση με το 2013 κατά 159.457 ευρώ (-2,39%). Οι *μακροπρόθεσμες υποχρεώσεις (δάνεια)* διαμορφώθηκαν στα 5.283.379 ευρώ, δηλαδή το 7,10% του συνόλου και οι *βραχυπρόθεσμες υποχρεώσεις* στα 1.196.644 ευρώ, ήτοι το 1,61% του συνόλου. Οι βραχυπρόθεσμες υποχρεώσεις αποτελούν το 18,47% των συνολικών υποχρεώσεων. Οι *μακροπρόθεσμες υποχρεώσεις πληρωτέες στην επόμενη χρήση* δεν υπάρχουν γιατί τα έτη 2013, 2014 και 2015 υπάρχει περίοδος χάριτος για τα δάνεια του Ταμείου Παρακαταθηκών και Δανείων και θα πληρώνονται μόνο οι τόκοι.

Πίνακας 7.21.: Αποτελέσματα χρήσεως έτους 2014

ΠΕΡΙΓΡΑΦΗ	2014	2013	Διαφορά €	Μεταβ. %
Κύκλος εργασιών	15.593.267	16.826.080	-1.232.813	-7,33%
Κόστος αγαθών και υπηρεσιών	15.561.443	17.078.083	-1.516.640	-8,88%
Μικτά αποτελέσματα χρήσης	31.824	-252.003	283.827	-112,63%
Άλλα έσοδα εκμετάλλευσης	409.463	2.474.453	-2.064.990	-83,45%
Σύνολο	441.287	2.222.449	-1.781.163	-80,14%
Σύνολο εξόδων διοίκησης και διάθεσης	2.235.544	2.786.969	-551.426	-19,79%
Μερικά αποτελέσματα Εκμετάλλευσης	-1.794.257	-564.520	-1.229.737	217,84%
Χρηματοοικονομικά έσοδα	39.277	39.707	-431	-1,09%
Χρηματοοικονομικά έξοδα	299.107	328.424	-29.318	-8,93%
Προβλέψεις υποτίμησης τίτλων	0	0	0	
Ολικά αποτελέσματα Εκμετάλλευσης	-2.054.087	-853.237	-1.200.850	140,74%
Έκτακτα και ανόργανα έσοδα	2.280.635	2.996.864	-176.229	-5,88%
Έκτακτα και ανόργανα έξοδα	1.159.101	875.853	283.249	32,34%
Αποτελέσματα χρήσεως	-392.553	1.267.775	-1.660.328	-130,96%

Τα αποτελέσματα χρήσης 2014 διαμορφώθηκαν με **έλλειμα (ζημιά) – 392.553 ευρώ** έναντι κέρδους 1.267.775 ευρώ.

Η αρνητική εξέλιξη του αποτελέσματος (ζημιά) οφείλεται στο ότι:

- Στη μείωση των τακτικών εσόδων (κύκλος εργασιών) στη χρήση 2014 κατά 1.232.813 ευρώ, σε σύγκριση με την προηγούμενη χρήση (15.593.267 – 16.826.080 = -1.232.813).
- Στη μείωση των έκτακτων εσόδων, το έτος 2014, πλην των προβλέψεων προηγούμενων χρήσεων κατά 403.018 ευρώ (1.844.818 + 377.520 – 2.495.515 – 129.840 = -403.017).
- Στην αύξηση των έκτακτων εξόδων στην χρήση 2014 κατά 283.249 ευρώ, συγκριτικά με την προηγούμενη χρήση (1.159.101 – 875.853 = 283.249).

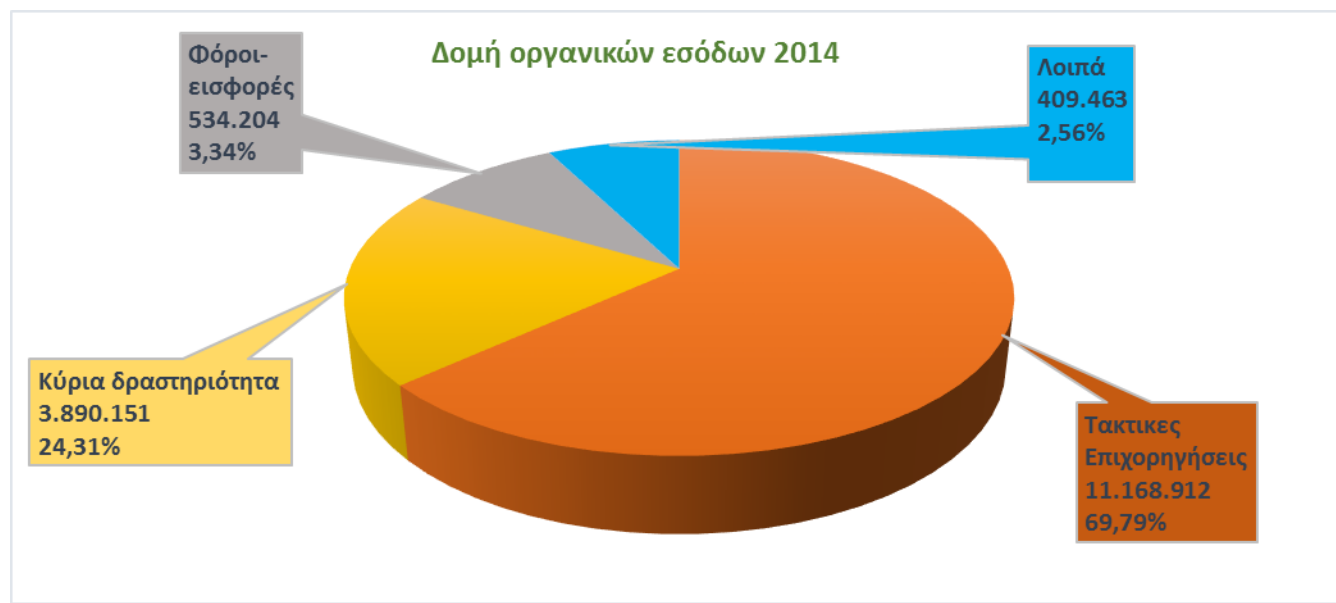
Άρα, παρόλο που τα έξοδα διοικητικής λειτουργίας είναι μειωμένα κατά 559.995 ευρώ σε σχέση με το 2013, το αποτέλεσμα διαμορφώνεται αρνητικό κατά 392.553 ευρώ.

ΑΝΑΛΥΣΗ ΕΣΟΔΩΝ ΧΡΗΣΗΣ 2014

Πίνακας 7.22.: Αναλυτική παρουσίαση εσόδων χρήσης 2014

ΛΟΓ/ΣΜΟΣ	ΠΕΡΙΓΡΑΦΗ	2014	2013	Μεταβ. 2014-2013	%
72	Έσοδα από φόρους – εισφορές – τέλη – πρόστιμα και προσαυξήσεις	534.204,31	619.122,90	-84.918,59	-13,72%
73	Έσοδα από παροχή υπηρεσιών (ανταποδοτικά τέλη κλπ.)	3.890.151,19	3.876.682,20	13.468,99	0,35%
74	Επιχορηγήσεις	11.504.694,68	14.678.473,23	-3.173.778,55	-21,62%
75	Έσοδα παρεπόμενων ασχολιών	73.680,00	126.254,63	-52.574,63	-41,64%
76	Έσοδα Κεφαλαίων	39.276,51	39.707,38	-430,87	-1,09%
	Σύνολο Οργανικών Εσόδων	16.042.006,69	19.340.240,34	-3.298.233,65	-17,05%
81.01	Έκτακτα & Ανόργανα Έσοδα	1.715.622,30	2.327.856,70	-612.234,40	-26,30%
82.01	Έσοδα προηγούμενων χρήσεων	377.519,72	129.839,63	247.680,09	190,76%
82.07	Έσοδα από επιστροφές (αχρεωστήτως) καταβληθέντα	129.195,93	167.658,69	-38.462,76	-22,94%
84	Έσοδα από αχρησιμοποίητες προβλέψεις προηγ. χρήσεων	598.297,17	371.509,41	226.787,76	61,04%
	Σύνολο Έκτακτων και Ανόργανων Εσόδων	2.280.635,12	2.996.864,43	-176.229,31	6,25%
	Γενικό Σύνολο	18.862.641,81	22.337.104,77	-3.474.462,96	-15,55%

Γράφημα 7.5.: Δομή οργανικών εσόδων 2014

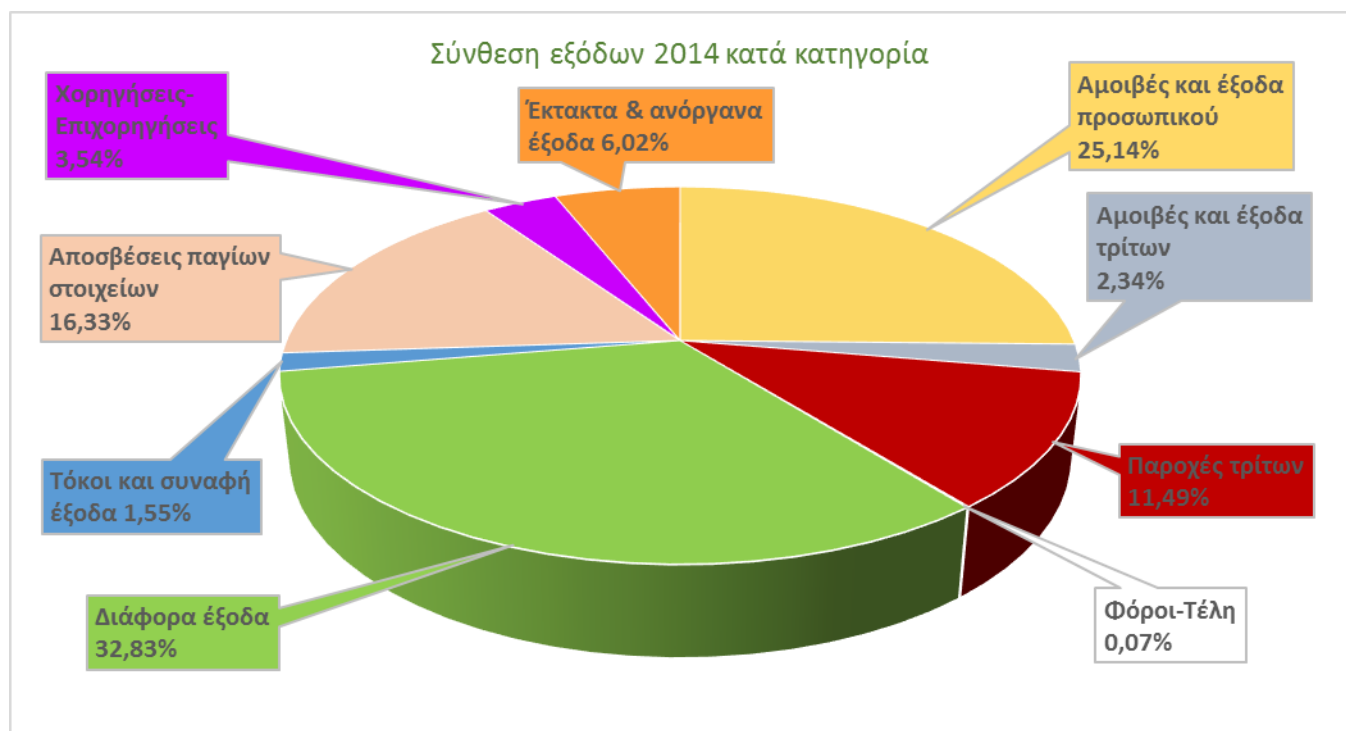


ΑΝΑΛΥΣΗ ΕΞΟΔΩΝ ΧΡΗΣΗΣ 2014

Πίνακας 7.23.: Αναλυτική παρουσίαση εξόδων χρήσης 2014

ΛΟΓ/ΣΜΟΣ	ΠΕΡΙΓΡΑΦΗ	2014	2013	Μεταβ. 2014-2013	%
60	Αμοιβές & Έξοδα προσωπικού	4.840.499,33	5.243.488,91	-402.989,58	-7,69%
61	Αμοιβές & Έξοδα τρίτων	450.438,07	483.416,17	-32.978,10	-6,82%
62	Παροχές Τρίτων	2.211.608,11	2.261.385,06	-49.776,95	-2,20%
63	Φόροι – Τέλη	12.624,08	13.737,78	-1.113,70	-8,11%
64	Διάφορα Έξοδα	6.322.006,89	7.289.100,42	-967.093,53	-13,27%
65	Τόκοι και Συναφή Έξοδα	299.106,71	328.424,34	-29.317,63	-8,93%
66	Αποσβέσεις παγίων στοιχείων ενσωμ. στο λειτουργικό κόστος	3.143.588,43	3.728.407,81	-584.819,38	-15,69%
67	Χορηγήσεις – Επιχορηγήσεις – Επιδοτήσεις	681.944,65	723.956,94	-42.012,29	-5,80%
68	Προβλέψεις εκμεταλλεύσεως	0,00	0,00	0,00	
	Σύνολο Οργανικών Εξόδων	17.961.816,27	20.071.917,43	-2.110.101,16	-10,51%
25-28	Αναλώσεις Υλικών	134.277,51	121.559,78	12.717,73	10,46%
81	Έκτακτα & Ανόργανα Έξοδα	651.572,41	41.419,67	610.152,74	1473,10%
82	Έξοδα προηγούμενων χρήσεων	507.529,04	834.433,07	-326.904,03	-39,18%
83	Προβλέψεις εξόδων	0,00	0,00	0,00	
	Σύνολο έκτακτων και ανόργανων εξόδων	1.159.101,45	875.852,74	283.248,71	32,34%
	Γενικό Σύνολο	19.255.195,23	21.069.329,95	1.814.134,72	-8,61%

Γράφημα 7.6.: Σύνθεση εξόδων 2014 κατά κατηγορία



7.3.3. Ισολογισμός 2015

ΧΡΗΜΑΤΙΚΟ ΥΠΟΛΟΙΠΟ ΠΡΟΗΓΟΥΜΕΝΗΣ ΧΡΗΣΗΣ 2014

Πίνακας 7.24.: Χρηματικό υπόλοιπο προηγούμενης χρήσης 2014

Είδος Λογαριασμού	Χρηματικό Υπόλοιπο
Τακτικά	1.530.760,84
Έκτακτα	1.122.652,13
ΣΥΝΟΛΟ	2.653.412,97

ΕΣΟΔΑ ΟΙΚΟΝΟΜΙΚΟΥ ΕΤΟΥΣ 2015**Πίνακας 7.25.: Έσοδα Οικονομικού Έτους 2015**

Κ.Α.	Περιγραφή	Προϋπ/σμός 2015	Βεβαιωθέντα 31/12/2015	Εισπραχθέντα 31/12/2015	%	%
		(1)	(2)	(3)	2/1	3/1
0	Τακτικά Έσοδα	13.988.672,17	14.912.717,69	13.687.061,74	106,61%	96,90%
1	Έκτακτα Έσοδα	5.597.687,35	4.887.331,41	4.857.896,73	87,31%	86,78%
2	Έσοδα Π.Ο.Ε.	614.992,08	757.159,03	564.141,42	123,12%	91,73%
31	Δάνεια	0,00	0,00	0,00		
32	Εισπρακτέα Υπόλοιπα	4.455.937,47	4.431.820,94	1.292.434,44	99,46%	29,00%
4	Εισπράξεις υπέρ τρίτων	2.765.500,00	2.602.761,78	2.372.274,17	94,12%	85,78%
5	Χρημ. Υπόλοιπο	2.653.412,97	2.653.412,97	2.653.412,97	100,00%	100,00%
	Σύνολα	30.076.202,04	30.245.203,82	25.427.221,47	100,56%	84,54%

ΔΑΠΑΝΕΣ ΟΙΚΟΝΟΜΙΚΟΥ ΕΤΟΥΣ 2014**Πίνακας 7.26.: Έξοδα Οικονομικού Έτους 2015**

Κ.Α.	Τίτλος εξόδων	Προϋπ/σμός 31/12/2015	Δαπάνες 31/12/2015	Πληρωμές 31/12/2015	%	%
		(1)	(2) (3)	2/1	3/1	
6	Έξοδα χρήσης	16.254.450,00	14.861.769,44	14.748.687,45	91,43%	90,74%
7	Επενδύσεις	5.802.366,42	4.107.757,73	3.791.603,27	70,79%	65,35%
8	Πληρωμές ΠΟΕ – Αποδόσεις υπέρ τρίτων – Προβλέψεις	7.575.836,14	3.719.657,29	3.380.126,12	49,10%	44,62%
9	Αποθεματικό	443.549,48	0,00	0,00	0,00%	0,00%
	Σύνολα	30.076.202,04	22.689.184,46	21.920.416,84	75,44%	72,88%

ΧΡΗΜΑΤΙΚΟ ΥΠΟΛΟΙΠΟ ΤΕΛΟΥΣ ΧΡΗΣΗΣ 2015**Πίνακας 7.27.: Χρηματικό υπόλοιπο τέλους χρήσης 2015**

Είδος Λογαριασμού	Χρηματικό Υπόλοιπο
Τακτικά	2.321.917,99
Έκτακτα	1.184.886,64
Σύνολο	3.506.804,63

Πίνακας 7.28.: Συνοπτικός Ισολογισμός έτους 2015

ΕΝΕΡΓΗΤΙΚΟ	2015	2014	Μεταβ. %	Μεταβολή €
Έξοδα εγκατάστασης	646.841	631.560	2,42%	15.281
Ενσώματες Ακίνητοποιήσεις	70.452.644	65.659.155	7,30%	4.793.489
Συμμετοχές και άλλες μακροπρόθεσμες απαιτήσεις	1.067.387	1.067.387	0,00%	0
Σύνολο παγίου ενεργητικού	71.520.031	66.726.542	7,18%	4.793.489
Απαιτήσεις	4.895.393	4.412.930	10,93%	482.463
Χρηματικά Διαθέσιμα	3.506.805	2.596.951	35,04%	909.854
Σύνολο Κυκλοφορούντος Ενεργητικού	8.402.197	7.009.880	19,86%	1.392.317
Σύνολο ενεργητικού	80.569.070	74.367.982	8,34%	592.917

ΠΑΘΗΤΙΚΟ	2015	2014	Μεταβ. %	Μεταβολή €
Κεφάλαιο	39.429.946	32.267.736	22,20%	7.162.210
Επιχορηγήσεις	37.068.852	38.681.548	-4,71%	-1.612.696
Αποτελέσματα εις νέον	-2.163.832	-3.061.325	-29,32%	897.494
Καθαρή Θέση	74.334.967	67.887.959	9,50%	6.447.008
Προβλέψεις για έξοδα	0	0		0
Μακροπρόθεσμες Υποχρεώσεις	4.952.105	5.283.379	6,27%	-331.274
Μακροπρόθεσμες Υποχρεώσεις Πληρωτέες στην επόμενη χρήση	331.273,98	0,09		331.274
Υποχρεώσεις σε προμηθευτές	691.160	924.394	-25,23%	-233.234
Λοιπές Βραχυπρόθεσμες Υποχρεώσεις	259.564	272.250	-4,66%	-12.686
Σύνολο Υποχρεώσεων	6.234.103	6.480.023	-3,80%	-245.920
Σύνολο παθητικού	80.569.070	74.367.982	8,34%	6.201.088

Η περιουσιακή κατάσταση του Δήμου (Ενεργητικό = Παθητικό) την 31/12/2015 διαμορφώθηκε στα 80.569.070 ευρώ και είναι αυξημένη σε σχέση με το 2014 κατά 6.201.088 ευρώ (+8,34%).

ΕΝΕΡΓΗΤΙΚΟ

Το *πάγιο ενεργητικό* διαμορφώθηκε στα 71.520.031 ευρώ, δηλαδή το 88,77% των συνολικών κεφαλαίων και αυξήθηκε σε σχέση με το 2014 κατά 4.793.489 ευρώ (+7,18%).

Το *κυκλοφορούν ενεργητικό* διαμορφώθηκε στα 8.402.197 ευρώ, δηλαδή το 10,43% των συνολικών κεφαλαίων και αυξήθηκε σε σχέση με το 2014 κατά 1.392.317 ευρώ (+19,86%). Οι *απαιτήσεις* διαμορφώθηκαν στα 4.895.393 ευρώ και τα *χρηματικά διαθέσιμα* στα 3.506.805 ευρώ, δηλαδή το 6,08% και 4,35% του συνόλου του ενεργητικού αντίστοιχα.

ΠΑΘΗΤΙΚΟ

Τα *ίδια κεφάλαια* διαμορφώθηκαν στα 74.334.967 ευρώ, δηλαδή το 92,26% του συνόλου του παθητικού και αυξήθηκαν σε σχέση με το 2014 κατά 6.447.008 ευρώ (+9,50%). Το *κεφάλαιο* διαμορφώθηκε στα 39.429.946 ευρώ, οι *επιχορηγήσεις* στα 37.068.852 ευρώ και οι *σωρευμένες ζημιές* στα 2.163.832 ευρώ, δηλαδή το 48,94%, 46,01% και -2,69% του συνόλου του παθητικού αντίστοιχα.

Οι *υποχρεώσεις* διαμορφώθηκαν στα 6.234.103 ευρώ, δηλαδή το 7,74% του συνόλου του παθητικού και μειώθηκαν σε σχέση με το 2014 κατά 245.920 ευρώ (-3,80%). Οι *μακροπρόθεσμες υποχρεώσεις (δάνεια)* διαμορφώθηκαν στα 4.952.105 ευρώ, δηλαδή το 6,15% του συνόλου και οι *βραχυπρόθεσμες υποχρεώσεις* στα 1.281.998 ευρώ, δηλαδή το 1,59% του συνόλου. Οι βραχυπρόθεσμες υποχρεώσεις αποτελούν το 20,56% των συνολικών υποχρεώσεων. Οι *μακροπρόθεσμες υποχρεώσεις πληρωτέες στην επόμενη χρήση* ανέρχονται στα 331.274 ευρώ, αφού την 31/12/2015 έληξε η τριετής περίοδος χάριτος για τα δάνεια του Ταμείου Παρακρατηθέντων και Δανείων και από 1/1/2016 θα πληρώνονται και τα χρεωλύσια των δανείων.

Πίνακας 7.29.: Αποτελέσματα χρήσεως έτους 2015

ΠΕΡΙΓΡΑΦΗ	2015	2014	Διαφορά €	Μεταβ. %
Κύκλος εργασιών	15.409.969	15.593.267	-183.300	-1,18%
Κόστος αγαθών και υπηρεσιών	14.205.543	15.561.443	-1.355.900	-8,71%
Μικτά αποτελέσματα χρήσης	1.204.425	31.824	1.172.601	3.684,66%
Άλλα έσοδα εκμετάλλευσης	578.356	409.463	168.923	41,25%
Σύνολο	1.782.810	441.286	1.341.524	304,00%
Σύνολο εξόδων διοίκησης και διάθεσης	2.181.541	2.235.544	-54.003	-2,42%
Μερικά αποτελέσματα Εκμετάλλευσης	-398.730	-1.794.257	1.395.527	-77,78%
Χρηματοοικονομικά έσοδα	42.714	39.277	3.438	8,75%
Χρηματοοικονομικά έξοδα	298.144	299.107	-863	-0,29%
Προβλέψεις υποτίμησης τίτλων	0	0	0	
Ολικά αποτελέσματα Εκμετάλλευσης	-654.260	-2.054.087	1.399.827	-68,15%
Έκτακτα και ανόργανα έσοδα	3.079.035	2.280.635	258.400	9,16%
Έκτακτα και ανόργανα έξοδα	1.463.313	1.159.101	304.212	26,25%
Αποτελέσματα χρήσεως	961.461	-392.553	1.354.014	-344,92%

Τα αποτελέσματα χρήσεως 2015 διαμορφώθηκαν με **πλεόνασμα (κέρδος) 961.461 ευρώ** έναντι ζημιάς 392.553 ευρώ το 2014.

Η εξέλιξη του αποτελέσματος οφείλεται κυρίως στο ότι:

- Στη χρήση 2015 μειώθηκαν τόσο τα έσοδα (κύκλος εργασιών) όσο και το κόστος αγαθών και υπηρεσιών. Όμως η μείωση του κύκλου εργασιών (-183.298 ευρώ) ήταν πολύ μικρότερη από τη μείωση του κόστους αγαθών και υπηρεσιών (-1.355.900 ευρώ), με συνέπεια τα μικτά αποτελέσματα εκμετάλλευσης να παρουσιάζουν πλεόνασμα 1.204.425 ευρώ (15.409.969 – 14.205.543).
- Το ολικό αποτέλεσμα εκμετάλλευσης ήταν αρνητικό κατά -654.260 ευρώ, αλλά σαφώς καλύτερο από αυτό του 2014 (-2.054.087 ευρώ).
- Τα έκτακτα και ανόργανα έσοδα του 2015 ήταν μεγαλύτερα των έκτακτων και ανόργανων εξόδων κατά 1.615.722 ευρώ (3.079.035 – 1.463.313).
- Οι αποσβέσεις του 2015 ήταν 2.847.023 ευρώ έναντι 3.143.589 ευρώ το 2014.

Άρα, τα οργανικά και έκτακτα αποτελέσματα του 2015 διαμορφώθηκαν με πλεόνασμα (κέρδος)

κατά 961.461 ευρώ και οι σωρευμένες ζημιές από τις προηγούμενες χρήσεις διαμορφώθηκαν σε -2.163.832 ευρώ έναντι -3.061.325 ευρώ το 2014.

ΑΝΑΛΥΣΗ ΕΣΟΔΩΝ ΧΡΗΣΗΣ 2015

Πίνακας 7.30.: Αναλυτική παρουσίαση εσόδων χρήσης 2015

ΛΟΓ/ΣΜΟΣ	ΠΕΡΙΓΡΑΦΗ	2015	2014	Μεταβ. 2015-2014	%
72	Έσοδα από φόρους – εισφορές – τέλη – πρόστιμα και προσαυξήσεις	456.138,62	534.204,31	-78.065,69	-14,61%
73	Έσοδα από παροχή υπηρεσιών (ανταποδοτικά τέλη κλπ.)	3.738.265,83	3.890.151,19	-151.885,36	-3,90%
74	Επιχορηγήσεις	11.728.313,44	11.504.694,68	223.618,76	1,94%
75	Έσοδα παρεπόμενων ασχολιών	65.636,42	73.680,00	-8.043,58	-10,92%
76	Έσοδα Κεφαλαίων	42.713,67	39.276,51	3.437,16	8,75%
	Σύνολο Οργανικών Εσόδων	16.031.067,98	16.042.006,69	-10.938,71	-0,07%
81.01	Έκτακτα & Ανόργανα Έσοδα	2.393.922,31	1.715.622,30	678.300,01	39,54%
82.01	Έσοδα προηγούμενων χρήσεων	319.732,26	377.519,72	-57.787,46	-15,31%
82.07	Έσοδα από επιστροφές (αχρεωστήτως) καταβληθέντα	365.380,26	129.195,93	236.184,33	182,81%
84	Έσοδα από αχρησιμοποίητες προβλέψεις προηγ. χρήσεων		598.297,17	-598.297,17	-100,00%
	Σύνολο Έκτακτων και Ανόργανων Εσόδων	3.079.034,83	2.820.635,12	258.399,71	9,16%
	Γενικό Σύνολο	19.110.102,81	18.862.641,81	247.461,00	1,31%

Τα έσοδα του 2015 (Οργανικά, Ανόργανα και Έκτακτα) διαμορφώθηκαν στα 19.110.103 ευρώ και ήταν αυξημένα σε σχέση με το 2014 κατά 247.461 ευρώ, δηλαδή κατά 1,31%. Η αύξηση οφείλεται στην αύξηση των έκτακτων εσόδων κατά 9,16% αφού, τα οργανικά έσοδα μειώθηκαν 10.939 ευρώ (-0,07%) σε σχέση με το 2014.

ΑΝΑΛΥΣΗ ΕΞΟΔΩΝ ΧΡΗΣΗΣ 2015

Πίνακας 7.31.: Αναλυτική παρουσίαση εξόδων χρήσης 2015

ΛΟΓ/ΣΜΟΣ	ΠΕΡΙΓΡΑΦΗ	2015	2013	Μεταβ. 2014-2013	%
60	Αμοιβές & Έξοδα προσωπικού	4.699.433,06	4.840.499,33	-141.066,27	-2,91%
61	Αμοιβές & Έξοδα τρίτων	274.270,91	450.438,07	-176.167,16	-39,11%
62	Παροχές Τρίτων	909.271,62	2.211.608,11	-1.302.336,49	-58,89%
63	Φόροι – Τέλη	12.189,10	12.624,08	-434,98	-3,45%
64	Διάφορα Έξοδα	6.998.695,56	6.322.006,89	676.688,67	10,70%
65	Τόκοι και Συναφή Έξοδα	298.244,14	299.106,71	-862,57	-0,29%
66	Αποσβέσεις παγίων στοιχείων ενσωμ. στο λειτουργικό κόστος	2.847.022,90	3.143.588,43	-296.565,53	-9,43%
67	Χορηγήσεις – Επιχορηγήσεις – Επιδοτήσεις	389.369,88	681.944,65	-292.574,77	-42,90%
68	Προβλέψεις εκμεταλλεύσεως	0,00	0,00	0,00	
	Σύνολο Οργανικών Εξόδων	16.428.497,17	17.961.816,27	-1.533.319,10	-8,54%
25-28	Αναλώσεις Υλικών	256.831,29	134.277,51	122.553,78	91,27%
81	Έκτακτα & Ανόργανα Έξοδα	24.644,30	651.572,41	-626.928,11	-96,22%
82	Έξοδα προηγούμενων χρήσεων	1.438.668,61	507.529,04	931.139,57	-183,47%
83	Προβλέψεις εξόδων	0,00	0,00	0,00	
	Σύνολο έκτακτων και ανόργανων εξόδων	1.463.312,91	1.159.101,45	304.211,46	26,25%
	Γενικό Σύνολο	18.148.614,37	19.255.195,23	1.814.134,72	-8,61%

Τα έξοδα του 2015 (Οργανικά, Ανόργανα και Έκτακτα) διαμορφώθηκαν στα 18.148.641,37 ευρώ και ήταν μειωμένα σε σχέση με το 2014 κατά 1.106.554 ευρώ, δηλαδή κατά -5,75%.

ΒΙΒΛΙΟΓΡΑΦΙΑ

- Παπαδέας – Χρηματοοικονομική Λογιστική Πληροφόρηση, 2010

Διαδικτυακές Πηγές:

- Επιχειρησιακό Πρόγραμμα 2015 – 2019 Δήμου Λεβαδέων (Α' Φάση), <http://docplayer.gr/2513998-Dimos-levadeon-epiheirisiako-programma-2015-2019-a-fasi-stratigikos-shediasmos-p-r-o-s-d-i-a-v-o-y-l-e-y-s-i.html>
- Επιχειρησιακό Πρόγραμμα 2015 – 2019 Δήμου Λεβαδέων (Β' Φάση), <http://www.livadia.gr/www/wp-content/uploads/2016/07/Epixeirisiakos-programmatismos.pdf>
- Υπουργείο Διοικητικής Ανασυγκρότησης Πρόγραμμα Διαύγεια – Δήμος Λεβαδέων, <https://diavgeia.gov.gr/f/livadia>
- Δήμος Λεβαδέων, <http://www.livadia.gr/www/>
- Βοιωτικός Κόσμος – Ελεύθερη ηλεκτρονική εγκυκλοπαίδεια για τη Βοιωτία, <http://viotikoskosmos.wikidot.com/>
- Πρόγραμμα Καλλικράτης, <http://www.kallikratis.eu/>
- Υπουργείο Εσωτερικών, <http://www.ypes.gr/el/Regions/programma/>
- Πρόγραμμα Geodata.gov.gr, <http://geodata.gov.gr/>
- Εκπαίδευση και Διά Βίου Μάθηση, <http://www.edulll.gr/>
- Ελληνική Στατιστική Αρχή – ΕΛΣΤΑΤ, <http://www.statistics.gr/el/home>



ΛΙΒΑΔΕΙΑ 2017