



ΑΝΩΤΑΤΟ ΕΚΠΑΙΔΕΥΤΙΚΟ ΙΔΡΥΜΑ ΠΕΙΡΑΙΑ
ΤΕΧΝΟΛΟΓΙΚΟΥ ΤΟΜΕΑ
Τ.Ε.Ι. ΠΕΙΡΑΙΑ

ΤΜΗΜΑ ΛΟΓΙΣΤΙΚΗΣ ΚΑΙ ΧΡΗΜΑΤΟΟΙΚΟΝΟΜΙΚΗΣ

ΟΙ ΕΝΔΟΟΜΙΛΙΚΕΣ ΣΥΝΑΛΛΑΓΕΣ ΣΤΟΝ ΚΛΑΔΟ ΤΗΣ ΥΓΕΙΑΣ

Η περίπτωση του ΟΜΙΛΟΥ ΥΓΕΙΑ



ΟΜΙΛΟΣ ΥΓΕΙΑ

ΓΕΩΡΓΙΚΟΠΟΥΛΟΥ ΑΘΑΝΑΣΙΑ, ΑΜ:14866

Επιβλέπων Καθηγητής: ΠΑΠΑΗΛΙΑΣ ΘΕΟΔΩΡΟΣ

ΑΘΗΝΑ
ΙΟΥΛΙΟΣ 2017

ΔΗΛΩΣΗ ΣΥΓΓΡΑΦΕΑ ΠΤΥΧΙΑΚΗΣ ΕΡΓΑΣΙΑΣ

Η κάτωθι υπογεγραμμένη Γεωργικοπούλου Αθανασία, του Βασιλείου, της φοιτήτριας του Τμήματος Λογιστικής και Χρηματοοικονομικής, του Α.Ε.Ι. Πειραιά Τ.Τ., πριν αναλάβω την εκπόνηση της Πτυχιακής Εργασίας μου, δηλώνω ότι ενημερώθηκα για τα παρακάτω :

«Η Πτυχιακή Εργασία (Π.Ε) αποτελεί προϊόν πνευματικής ιδιοκτησίας τόσο του συγγραφέα, όσο και του Ιδρύματος και θα πρέπει να έχει μοναδικό χαρακτήρα και πρωτότυπο περιεχόμενο.

Απαγορεύεται αυστηρά οποιοδήποτε κομμάτι κειμένου της να εμφανίζεται αυτούσιο ή μεταφρασμένο από κάποια άλλη δημοσιευμένη πηγή. Κάθε τέτοια πράξη αποτελεί προϊόν λογοκλοπής και εγείρει θέμα Ηθικής Τάξης για τα πνευματικά δικαιώματα του άλλου συγγραφέα. Αποκλειστικός υπεύθυνος είναι ο συγγραφέας της Π.Ε, ο οποίος φέρει και την ευθύνη των συνεπειών, ποινικών και άλλων, αυτής της πράξης.

Πέραν των όποιων ποινικών ευθυνών του συγγραφέα, σε περίπτωση που το Ίδρυμα του έχει απονείμει Πτυχίο, αυτό ανακαλείται με απόφαση της Συνέλευσης του Τμήματος. Η συνέλευση του Τμήματος με νέα απόφασή της, μετά από αίτηση του ενδιαφερομένου, του αναθέτει εκ νέου την εκπόνηση Π.Ε με άλλο θέμα και διαφορετικό επιβλέποντα καθηγητή. Η εκπόνηση της εν λόγω Π.Ε πρέπει να ολοκληρωθεί εντός τουλάχιστον ενός ημερολογιακού 6μήνου από την ημερομηνία ανάθεσής της. Κατά τα λοιπά εφαρμόζονται τα προβλεπόμενα στο άρθρου 18, παρ. 5 του ισχύοντος Εσωτερικού Κανονισμού.»

Η Δηλούσα

Ημερομηνία

Ευχαριστίες

Θα ήθελα να ευχαριστήσω τον επιβλέποντα καθηγητή μου κύριο Παπαηλία Θεόδωρο, καθώς και τον κύριο Μηλιώρη Κωνσταντίνο και Σταυρόπουλο Νεκτάριο για την πολύτιμη καθοδήγηση και υποστήριξη, την υπομονή, τη συνεργασία και τη βοήθεια που μου προσέφεραν κατά τη διάρκεια της εκπόνησης της πτυχιακής μου εργασίας.

Περιεχόμενα

ΠΕΡΙΛΗΨΗ	8
ΛΕΞΕΙΣ ΚΛΕΙΔΙΑ	8
ABSTRACT	10
KEY WORDS	10
ΕΙΣΑΓΩΓΗ	12
1. ΦΟΡΟΛΟΓΙΑ ΝΟΜΙΚΩΝ ΠΡΟΣΩΠΩΝ ΣΤΗΝ ΕΛΛΑΔΑ.....	14
1.1 Φορολογία Νομικού Προσώπου ή Νομικής Οντότητας στην Ελλάδα.....	14
1.1.1 Φορολογική κατοικία νομικών προσώπων.....	14
1.2 Τρόποι Φορολόγησης.....	16
1.3 Συντελεστές φορολογίας και προκαταβολής φόρου νομικών προσώπων και νομικών οντοτήτων.....	16
1.4 Εισοδήματα που Υπόκεινται σε Παρακράτηση Φόρου	22
1.5 Πληρωμές προς Δικαιούχους Εγκατεστημένους στο Εξωτερικό που Υπόκεινται σε Παρακράτηση.....	23
1.6 Χώρες Υπογραφής Σύμβασης Αποφυγής Διπλής Φορολογίας (ΣΑΔΦ) εισοδήματος ..	24
1.7 Υποχρεώσεις Φορολογουμένων	25
1.7.1 Τυπικές υποχρεώσεις	25
1.7.2 Φόρος εισοδήματος	25
1.7.3 Παρακράτηση φόρου	26
1.8 Πλαίσιο κατά της Φοροαποφυγής στην Ελλάδα	29
1.8.1 Ειδικοί κανόνες κατά της φοροαποφυγής	29
1.8.2 Γενικό πλαίσιο κατά της φοροαποφυγής.....	29
1.9 Σύνδεση Φορολογίας με τις Ενδοομιλικές Συναλλαγές.....	30
2. ΥΠΟΧΡΕΟΙ ΤΗΡΗΣΗΣ ΦΑΚΕΛΟΥ ΤΕΚΜΗΡΙΩΣΗΣ ΕΝΔΟΟΜΙΛΙΚΩΝ ΣΥΝΑΛΛΑΓΩΝ	34
2.1 Έννοια & Ορισμός Συνδεδεμένων Προσώπων.....	35
2.1.1 Ειδικότερες διευκρινίσεις-επισημάνσεις σχετικά με τη σύνδεση προσώπων	36
2.2 Υποχρέωση Κατάρτισης Φακέλου Τεκμηρίωσης Τιμών Ενδοομιλικών Συναλλαγών και Υποβολής του Συνοπτικού Πίνακα Πληροφοριών	40
2.3 Περιεχόμενο Φακέλου Τεκμηρίωσης.....	43
2.3.1 Βασικός Φάκελος Τεκμηρίωσης.....	43
2.3.2 Ελληνικός φάκελος τεκμηρίωσης.....	45
2.4 Χρόνος Κατάρτισης, Διαφύλαξης και Διάθεσης του Φακέλου Τεκμηρίωσης	47
2.5 Γλώσσα Τήρησης Φακέλου Τεκμηρίωσης.....	47
2.6 Ενημέρωση και Επικαιροποίηση του Φακέλου Τεκμηρίωσης.....	48

2.7 Μέθοδοι Καθορισμού των Τιμών των Ενδοομιλικών Συναλλαγών - Αποδεκτό Εύρος Τιμών ή Περιθωρίου Κέρδους - Μη Πλήρεις ή Μη Επαρκείς Φάκελοι Τεκμηρίωσης.....	49
2.8 Περιεχόμενο Συνοπτικού Πίνακα Πληροφοριών.....	54
2.9 Μη πλήρης ή Μη Επαρκής Φάκελος Τεκμηρίωσης και Ανακριβής ή Ατελής Συνοπτικός Πίνακας Πληροφοριών.....	54
2.10 Πρόστιμα & Κυρώσεις.....	55
3. Ο ΤΟΜΕΑΣ ΤΩΝ ΥΠΗΡΕΣΙΩΝ ΥΓΕΙΑΣ ΣΤΗΝ ΕΛΛΑΔΑ.....	60
3.1 Ο Ορισμός της Υγείας.....	60
3.2 Οργάνωση των Υπηρεσιών Υγείας στην Ελλάδα.....	60
3.3 Γενικά Χαρακτηριστικά του Κλάδου της Υγείας στην Ελλάδα– Ιστορική Εξέλιξη.....	61
3.4 Διάκριση των Δαπανών Υγείας στην Ελλάδα.....	64
3.5 Παράγοντες που Επηρεάζουν τη Ζήτηση Ιδιωτικών Υπηρεσιών Υγείας στην Ελλάδα .	64
3.6 Εξέλιξη της Υποδομής και Διάρθρωση του Κλάδου της Υγείας – Ιστορική αναδρομή.	66
3.6.1 Κατανομή των θεραπευτηρίων στην Ελλάδα	68
3.6.2 Το ιατρικό προσωπικό της Ελλάδας.....	69
3.6.3 Ιατρομηχανολογικός εξοπλισμός στην Ελλάδα	70
3.7 Διαφοροποιήσεις και Ανταγωνιστικά Χαρακτηριστικά στην Παροχή Υγείας.....	70
3.8 Οι Ιδιωτικές Υπηρεσίες Υγείας στην Ελλάδα.....	72
3.8.1 Μαιευτικές – γυναικολογικές κλινικές.....	72
3.8.2 Διαγνωστικά κέντρα	73
3.9 Οι Μεγάλοι Πάροχοι Υγείας στην Ελλάδα	74
4. ΠΑΡΟΥΣΙΑΣΗ - ΔΟΜΗ ΤΟΥ ΟΜΙΛΟΥ ΥΓΕΙΑ	78
4.1 Κυριότεροι Σταθμοί του Ομίλου ΥΓΕΙΑ.....	81
4.2 Πιστοποιήσεις – Διαπιστεύσεις	82
4.3 Το Μοντέλο Εταιρικής Κοινωνικής Υπευθυνότητας	83
4.4 Επικοινωνία με το Κοινό σε Θέματα Υγείας.....	85
5. ΔΙΑΓΝΩΣΤΙΚΟ & ΘΕΡΑΠΕΥΤΙΚΟ ΚΕΝΤΡΟ ΑΘΗΝΩΝ ΥΓΕΙΑ Α.Ε.	88
5.1 Ιστορική Αναδρομή – Ιατρικά Επιτεύγματα – Πιστοποιήσεις.....	89
5.2 Οργανόγραμμα.....	95
5.3 Διοικητικό Συμβούλιο	96
5.4 Ιατρικές Υπηρεσίες ΥΓΕΙΑ	97
5.4.1 Τμήματα	97
5.4.2 Κλινικές.....	99
5.4.3 Κεντρικά Εργαστήρια.....	100
5.4.4 Μονάδες.....	100

5.4.5 Τεχνολογικός εξοπλισμός.....	100
6. ΙΔΙΩΤΙΚΗ ΓΕΝΙΚΗ, ΜΑΙΕΥΤΙΚΗ – ΓΥΝΑΙΚΟΛΟΓΙΚΗ & ΠΑΙΔΙΑΤΡΙΚΗ ΚΛΙΝΙΚΗ ΜΗΤΕΡΑ Α.Ε.	102
6.1 Γενική Μαιευτική - Γυναικολογική Κλινική ΜΗΤΕΡΑ	102
6.2 Παιδιατρική Κλινική ΠΑΙΔΩΝ ΜΗΤΕΡΑ	103
6.3 Ιστορική Αναδρομή– Ιατρικά Επιτεύγματα – Πιστοποιήσεις	104
6.3.1 Γενική - Μαιευτική Κλινική ΜΗΤΕΡΑ.....	104
6.3.2 ΠΑΙΔΩΝ ΜΗΤΕΡΑ.....	106
6.4 Διοικητικό Συμβούλιο	108
6.5 Μετοχική Σύμβαση.....	109
6.6 Ιατρικές Υπηρεσίες ΜΗΤΕΡΑ Α.Ε.	110
6.6.1 Κλινικές.....	110
6.6.2 Εργαστήρια.....	111
6.7 Τμήματα - Ειδικές Μονάδες - Διαγνωστικά Εργαστήρια ΠΑΙΔΩΝ ΜΗΤΕΡΑ.....	112
6.7.1 Κλινικές.....	112
7. ΑΝΑΛΥΣΗ ΟΙΚΟΝΟΜΙΚΩΝ ΚΑΤΑΣΤΑΣΕΩΝ.....	114
7.1 Πίνακας Διάθεσης Αποτελεσμάτων	114
7.1.1 Όμιλος ΥΓΕΙΑ.....	114
7.1.2 ΥΓΕΙΑ Α.Ε.	115
7.1.3 ΜΗΤΕΡΑ Α.Ε.....	116
8. ΧΡΗΜΑΤΟΟΙΚΟΝΟΜΙΚΗ ΑΝΑΛΥΣΗ	118
8.1 Δείκτες Ρευστότητας	118
8.1.1. Γενική ρευστότητα.....	118
8.1.2. Ειδική ρευστότητα.....	120
8.1.3. Ταμειακή ρευστότητα	122
8.2 Δείκτες Κερδοφορίας	122
8.2.1 Αριθμοδείκτης μικτού κέρδους.....	122
8.2.2 Αριθμοδείκτης καθαρού κέρδους.....	123
8.3. Αριθμοδείκτες Αποδοτικότητας.....	124
8.3.1 Αποδοτικότητα ιδίων κεφαλαίων	124
8.3.2 Αποδοτικότητα απασχολούμενων κεφαλαίων	125
8.4 Δείκτες Δραστηριότητας	126
9. ΣΥΜΠΕΡΑΣΜΑ.....	130
10. ΠΡΟΤΑΣΕΙΣ	134
ΒΙΒΛΙΟΓΡΑΦΙΑ	139

Περιεχόμενα Πινάκων

Πίνακας 1: Περιπτώσεις Αφαίρεσης και Προσδιορισμού Φορολογητέας Ύλης	16
Πίνακας 2: Συντελεστές Φορολόγησης	17
Πίνακας 3: Ποσοστό Προκαταβολής Φόρου	20
Πίνακας 4: Συνοπτικός Πίνακας Ποσοστών Φορολόγησης και Προκαταβολής Φόρου	21
Πίνακας 5α: Εισοδήματα που Υπόκεινται σε Παρακράτηση Φόρου	22
Πίνακας 5β: Εισοδήματα που Υπόκεινται σε Παρακράτηση Φόρου	22
Πίνακας 6: Πληρωμές στο Εξωτερικό που Υπόκεινται σε Παρακράτηση	23
Πίνακας 7: Χώρες Υπογραφής Σύμβασης Αποφυγής Διπλής Φορολογίας	24
Πίνακας 8: Τυπικές Υποχρεώσεις Φορολογουμένων	25
Πίνακας 9: Υποχρέωση Φόρου Εισοδήματος	25
Πίνακας 10: Υποχρέωση Παρακράτησης Φόρου	27
Πίνακας 11: Κανόνες κατά της Φοροαποφυγής.....	29
Πίνακας 12: Πλαίσιο κατά της Φοροαποφυγής	29
Πίνακας 13: Υπόχρεοι Τεκμηρίωσης Τιμών Ενδοομιλικών Συναλλαγών	41
Πίνακας 14: Κατηγορίες Προστίμων Ενδοομιλικών Συναλλαγών	59
Πίνακας 15: Ισχύουσες τιμές για φυσιολογικό τοκετό μέσω ΕΟΠΥΥ	65
Πίνακας 16: Ισχύουσες τιμές για τοκετό με καισαρική τομή μέσω ΕΟΠΥΥ	65
Πίνακας 17: Αριθμός κλινών σε ιδιωτικά θεραπευτήρια (2000-2011)	68
Πίνακας 18: Αριθμός θεραπευτηρίων, κλινών, ιατρών και νοσηλευτικού προσωπικού κατά κλιμάκια κλινών (2011)	69
Πίνακας 19: Εξέλιξη του ιατρικού νοσοκομειακού	69
Πίνακας 20: Αριθμός ιατρικών μηχανημάτων υψηλής	70
Πίνακας 21: Μεριδία αγοράς εταιρειών του κλάδο κλάδου (2014)	74
Πίνακας 22: Μεριδία αγοράς επιχειρηματικών ομίλων του κλάδου (2014)	75
Πίνακας 23: Αριθμητική Παρουσίαση Στοιχείων και Υπηρεσιών Ομίλου ΥΓΕΙΑ	79
Πίνακας 24α: Ο Όμιλος ΥΓΕΙΑ με μια Ματιά – Δομή.....	80
Πίνακας 24β: Ο Όμιλος ΥΓΕΙΑ με μια Ματιά – Δομή.....	80
Πίνακας 25: Πιστοποιήσεις – Διαπιστεύσεις Ομίλου ΥΓΕΙΑ	82
Πίνακας 26: Κώδικας Δεοντολογίας Ομίλου ΥΓΕΙΑ.....	83
Πίνακας 27: Οργανόγραμμα ΥΓΕΙΑ Α.Ε.	95
Πίνακας 28: Διοικητικό Συμβούλιο ΥΓΕΙΑ Α.....	96
Πίνακας 29: Διοικητικό Συμβούλιο ΜΗΤΕΡΑ Α.Ε.	108
Πίνακας 30: Μετοχική Σύνθεση ΜΗΤΕΡΑ Α.Ε.....	109
Πίνακας 31: Οικονομικά Αποτελέσματα ΟΜΙΛΟΣ ΥΓΕΙΑ	114
Πίνακας 32: Οικονομικά Αποτελέσματα ΥΓΕΙΑ Α.Ε.....	115
Πίνακας 33: Οικονομικά Αποτελέσματα ΜΗΤΕΡΑ Α.Ε.	116
Πίνακας 34: Αριθμοδείκτες Ρευστότητας ΥΓΕΙΑ – ΜΗΤΕΡΑ (2010 – 2014).....	118
Πίνακας 35: Αριθμοδείκτες Κερδοφορίας ΥΓΕΙΑ – ΜΗΤΕΡΑ (2010 – 2014).....	122
Πίνακας 36: Αριθμοδείκτες Αποδοτικότητας ΥΓΕΙΑ – ΜΗΤΕΡΑ (2010 – 2014)	124

Πίνακας 37: Αριθμοδείκτες Δραστηριότητας ΥΓΕΙΑ – ΜΗΤΕΡΑ (2010 – 2014)	126
Πίνακας 38: Συναλλαγές με Συνδεδεμένα Μέρη Όμιλος Υγεία	132

Περιεχόμενα Γραφημάτων

Γράφημα 1: Η αγορά των ιδιωτικών υπηρεσιών υγείας	73
Γράφημα 2: Ποσοστά Συμμετοχής Μετόχων ΜΗΤΕΡΑ Α.Ε.	109
Γράφημα 3: Αριθμοδείκτης Γενικής Ρευστότητας ΥΓΕΙΑ – ΜΗΤΕΡΑ (2010 – 2014).....	120
Γράφημα 4: Αριθμοδείκτης Αποδοτικότητας Απασχολούμενων Κεφαλαίων ΥΓΕΙΑ – ΜΗΤΕΡΑ (2010 – 2014).....	125
Γράφημα 5: Μέσος Όρος Προθεσμίας Είσπραξης Απαιτήσεων (Ημέρες) ΥΓΕΙΑ – ΜΗΤΕΡΑ (2010 – 2014).....	128
Γράφημα 6: Κύκλος Εργασιών Ομίλου ΥΓΕΙΑ (2013 – 2015)	130
Γράφημα 7: Οικονομικά Αποτελέσματα Ομίλου ΥΓΕΙΑ(2013 - 2015)	131

ΠΕΡΙΛΗΨΗ

Οι οικονομικοί όμιλοι, μέσω της παγκοσμιοποίησης που παρατηρείται κατά κόρον τα τελευταία χρόνια, επηρεάζονται και προσπαθούν να επωφεληθούν από τις συναλλαγές που πραγματοποιούν επιχειρήσεις οι οποίες συνδέονται μεταξύ τους (ενδοομιλικές συναλλαγές). Το ίδιο συμβαίνει στην Ελλάδα και τον κλάδο της υγείας.

Η διεθνής ορολογία των ενδοομιλικών συναλλαγών είναι "transfer pricing". Μέσα από τις κατευθυντήριες οδηγίες του Οργανισμού Οικονομικής Συνεργασίας και Ανάπτυξης (ΟΟΣΑ – OECD), γίνεται προσπάθεια να αντιμετωπιστεί το ζήτημα των υπερτιμολογήσεων και υποτιμολογήσεων ανάμεσα σε δύο ή περισσότερες επιχειρήσεις, που συνδέονται με βάση κάποια κριτήρια, και βρίσκονται είτε στην Ελλάδα είτε στο εξωτερικό. Οι οδηγίες αυτές ακολουθούνται από διάφορες χώρες, κυρίως ευρωπαϊκές, οι οποίες μπορεί και να μην είναι χώρες - μέλη του OECD. Η Ελλάδα έχει υιοθετήσει τις μεθόδους τεκμηρίωσης που προτείνει ο Οργανισμός Οικονομικής Συνεργασίας και Ανάπτυξης (ΟΟΣΑ) και τις έχει προσαρμόσει ανάλογα με την εκάστοτε νομοθεσία που ισχύει και εφαρμόζεται. Αντίστοιχα, προχωρούν στην υλοποίησή τους και οι υπόλοιπες χώρες.

Με βάση τη φορολογική μεταχείριση που έχουν οι επιχειρήσεις στην χώρα που ανήκουν, παρατηρείται το φαινόμενο της μετατόπισης της φορολογητέας ύλης σε κάποια άλλη χώρα, μέσω του transfer pricing, με σκοπό την ευνοϊκότερη φορολόγηση μειώνοντας έτσι τη φορολογική τους επιβάρυνση.

ΛΕΞΕΙΣ ΚΛΕΙΔΙΑ

Φορολογία, φοροδιαφυγή, τιμολογήσεις, υπερτιμολογήσεις, ενδοομιλικές συναλλαγές, συνδεδεμένες εταιρείες, φάκελος τεκμηρίωσης, συνοπτικός πίνακας, εύρος τιμών, μέθοδοι τεκμηρίωσης, φορολογικός έλεγχος, υγεία

ABSTRACT

Economic groups, through the globalization observed in recent years, are being affected and are trying to take advantage of the transactions carried out by businesses linked to each other (intra-group transactions). In Greece this also happens into the health sector.

The international terminology of intra-group transactions is " transfer pricing ". The Organization for Economic Co-operation and Development (OECD) guidelines seek to address the issue of over-pricing and under-pricing between two or more companies, based on certain criteria, located either in Greece or abroad. These directives are followed by several countries, mainly European, which may not be OECD member countries. Greece has adopted the documentation methods proposed by the Organization for Economic Co-operation and Development (OECD) and has adapted them according to the applicable legislation in force. Respectively, other countries are progressing in their implementation.

Based on the tax treatment of businesses in the country they belong, the phenomenon of transferring taxpayer to another country, through transfer pricing, is noticed, with a view to taxing more favorably, thus reducing their tax burden.

KEY WORDS

Taxation, tax evasion, pricing, over-pricing, intra-group transactions, affiliated companies, documentation, price range, documentation methods, tax audit, health

ΕΙΣΑΓΩΓΗ

Η πτυχιακή εργασία που ακολουθεί αναφέρεται στη φορολογία που υφίστανται τα νομικά πρόσωπα και τις τιμολογήσεις που πραγματοποιούνται μεταξύ των συνδεδεμένων μερών ενός ομίλου. Συγκεκριμένα θα πραγματοποιηθεί ανάλυση του Ομίλου Υγεία με σκοπό να παρουσιαστεί η πρακτική εφαρμογή και η αναγκαιότητα της χρήσης των οδηγιών του ΟΟΣΑ.

Η κεφαλαιακή διάρθρωση ορίζεται ως εξής:

Στο **πρώτο κεφάλαιο** γίνεται μια εισαγωγή στους τρόπους φορολογίας που αντιστοιχούν στα νομικά πρόσωπα με βάση τη φορολογική τους κατοικία, τους συντελεστές φορολογίας που εφαρμόζονται στην Ελλάδα καθώς και τη σύνδεση που μπορεί να έχουν οι επιχειρήσεις σε σχέση με το αντικείμενο της φορολόγησης όταν πραγματοποιούν συναλλαγές με χώρες στο εξωτερικό και εντός ενός Ομίλου.

Στη συνέχεια στο **δεύτερο κεφάλαιο** αναλύονται βασικές έννοιες με τις οποίες δύο ή περισσότερες επιχειρήσεις μπορούν να χαρακτηριστούν ως συνδεδεμένες, με αποτέλεσμα να χρειάζεται να τεκμηριώσουν τις μεταξύ τους συναλλαγές μέσω συγκεκριμένων ενδεδειγμένων μεθόδων. Αναλύεται το περιεχόμενο και η δομή που πρέπει να έχει αυτή η παρουσίαση, καθώς και οι συνέπειες που έχει η μη συμμόρφωση στους κανόνες που δίνονται μέσω του ΟΟΣΑ και της ελληνικής νομοθεσίας.

Ακολουθεί το **τρίτο κεφάλαιο** όπου προβάλλεται γενικά η οργάνωση του κλάδου της υγείας στην Ελλάδα, η διάκριση που γίνεται ως προς τις δαπάνες για τον κλάδο, το ιατρικό προσωπικό, τον τεχνολογικό εξοπλισμό και γίνεται αναφορά σε συγκεκριμένες επιχειρήσεις που δραστηριοποιούνται στον κλάδο της υγείας.

Στο **τέταρτο κεφάλαιο** γίνεται ειδική προσέγγιση στον Όμιλο Υγεία, στον τομέα δραστηριότητάς του και στις υπηρεσίες που παρέχει.

Αντίστοιχα στα κεφάλαια που ακολουθούν, το **πέμπτο και έκτο κεφάλαιο**, παρουσιάζονται αναλυτικά το “Διαγνωστικό και Θεραπευτικό Κέντρο ΥΓΕΙΑ Α.Ε.”

και η "Ιδιωτική Γενική, Μαιευτική – Γυναικολογική και Παιδιατρική Κλινική ΜΗΤΕΡΑ Α.Ε. " ως προς τη δομή που έχουν και τις ιατρικές υπηρεσίες που προσφέρουν.

Εν συνεχεία, στο **έβδομο και όγδοο κεφάλαιο**, παρουσιάζονται και γίνεται ανάλυση συγκεκριμένων οικονομικών στοιχείων και αριθμοδεικτών των δύο συνδεδεμένων προσώπων του ομίλου με σκοπό, στο **συμπέρασμα** που ακολουθεί, την εξέταση και την απόφαση εάν χρειάζεται να γίνει τεκμηρίωση των συναλλαγών τους.

Τα ανωτέρω συνάγουν ώστε να διαμορφωθεί μια εικόνα και να δοθούν κάποιες **προτάσεις** όσον αφορά τις ενδοομιλικές συναλλαγές τόσο του Ομίλου ΥΓΕΙΑ όσο και άλλων εταιρειών που διέπονται από την υποχρέωση κατάρτισης Φακέλου Τεκμηρίωσης και συγκεκριμένα πεδία εφαρμογής που χρήζουν της προσοχής εσωτερικών αλλά και εξωτερικών ελέγχων που πραγματοποιούνται

1. ΦΟΡΟΛΟΓΙΑ ΝΟΜΙΚΩΝ ΠΡΟΣΩΠΩΝ ΣΤΗΝ ΕΛΛΑΔΑ

1.1 Φορολογία Νομικού Προσώπου ή Νομικής Οντότητας στην Ελλάδα

Στην Ελλάδα ένα νομικό πρόσωπο ή μια νομική οντότητα φορολογείται όταν έχει τη **φορολογική του κατοικία** στην Ελλάδα, για το παγκόσμιο **εισόδημά** του, ενώ παρέχεται δυνατότητα πίστωσης τυχόν καταβληθέντος φόρου στην αλλοδαπή για το ίδιο εισόδημα. Εάν η φορολογική του κατοικία είναι στην αλλοδαπή, φορολογείται στην Ελλάδα μόνο για εισοδήματα ελληνικής πηγής.

Ως εισόδημα ελληνικής πηγής θεωρείται το εισόδημα που προκύπτει από δραστηριότητα που ασκείται μέσω μόνιμης εγκατάστασης στην Ελλάδα, καθώς, μεταξύ άλλων, και τα εισοδήματα από τόκους, μερίσματα, δικαιώματα, ακίνητα και από πώληση τίτλων ημεδαπής επιχείρησης και ακινήτων που βρίσκονται στην Ελλάδα.¹

1.1.1 Φορολογική κατοικία νομικών προσώπων

Σύμφωνα με το άρθρο 4 του νέου Κώδικα Φορολογίας Εισοδήματος (ΚΦΕ) (ν.4172/2013) υπάρχει πλήρης εναρμόνιση του ορισμού της μόνιμης εγκατάστασης του μοντέλου ΣΑΔΦ (Συμφωνία Αποφυγής Διπλής Φορολογίας) του ΟΟΣΑ και ορίζεται ότι²:

α) Ένα νομικό πρόσωπο ή νομική οντότητα **είναι φορολογικός κάτοικος Ελλάδας** για οποιαδήποτε φορολογικό έτος εφόσον:

- συστάθηκε ή ιδρύθηκε, σύμφωνα με το Ελληνικό Δίκαιο.

¹ ΚΡΜΓ Σύμβουλοι ΑΕ, Ελληνική Ανώνυμη Εταιρεία (2016), Φορολογία Εισοδήματος Συνοπτικός Φορολογικός Οδηγός 2016, σελ. 9, Ελλάδα

² Φορολογική Κατοικία Νομικών Προσώπων (Δημ. 29/11/2016), <https://www.artion.gr/φορολογική-κατοικία>

- έχει την καταστατική του έδρα στην Ελλάδα ή
- ο τόπος άσκησης πραγματικής διοίκησης είναι στην Ελλάδα οποιαδήποτε περίοδο στη διάρκεια του φορολογικού έτους.

β) Ο **τόπος άσκησης** της πραγματικής **διοίκησης** είναι στην Ελλάδα με βάση τα πραγματικά περιστατικά και τις συνθήκες λαμβάνοντας υπόψη ιδίως τα εξής:

- τον τόπο άσκησης καθημερινής διοίκησης,
- τον τόπο λήψης στρατηγικών αποφάσεων,
- τον τόπο ετήσιας γενικής συνέλευσης των μετόχων ή εταίρων,
- τον τόπο τήρησης βιβλίων και στοιχείων
- τον τόπο συνεδριάσεων του διοικητικού συμβουλίου ή όποιου άλλου εκτελεστικού οργάνου διοίκησης,
- στην κατοικία των μελών του διοικητικού συμβουλίου ή όποιου άλλου εκτελεστικού οργάνου διοίκησης.

Σε συνδυασμό με τη συνδρομή των παραπάνω περιστατικών και συνθηκών είναι δυνατόν να συνεκτιμάται και η κατοικία της πλειοψηφίας των μετόχων ή των εταίρων.

Η επιλογή μιας επιχείρησης να δραστηριοποιηθεί μέσω μόνιμης εγκατάστασης ή θυγατρικής εταιρείας μπορεί να επηρεάσει τον **τρόπο φορολόγησής** της.

1.2 Τρόποι Φορολόγησης

Όλα τα έσοδά των νομικών προσώπων θεωρούνται εισόδημα από επιχειρηματική δραστηριότητα και φορολογούνται κατόπιν αφαίρεσης εκπιπτόμενων δαπανών, αποσβέσεων και μεταφερόμενων ζημιών από προηγούμενα έτη.

ΕΚΠΤΩΣΗ ΔΑΠΑΝΩΝ

Εκπίπτει κάθε δαπάνη που έχει διενεργηθεί προς το συμφέρον της επιχείρησης.	Εφόσον πληρούνται συγκεκριμένα κριτήρια και δεν συμπεριλαμβάνεται στις ρητά προβλεπόμενες περιπτώσεις μη εκπιπτόμενων δαπανών.	Ιδίως τα ποσά των δαπανών για έρευνα και ανάπτυξη (R&D) αναγνωρίζονται προς έκπτωση προσαυξημένα κατά 30%.
---	--	--

ΑΠΟΣΒΕΣΕΙΣ

Απόσβεση παγίων.	Διενεργούνται από τον κύριο των παγίων ή από το μισθωτή σε περίπτωση χρηματοοικονομικής μίσθωσης. Ειδικά οι νέες επιχειρήσεις έχουν τη δυνατότητα αναβολής της απόσβεσης των περιουσιακών στοιχείων τους κατά τα πρώτα 3 φορολογικά έτη λειτουργίας τους.	Υπολογισμός βάσει σταθερών συντελεστών απόσβεσης, εκτός κάποιων εξαιρέσεων (π.χ. εδαφικές εκτάσεις, έργα τέχνης, αντίκες, κοσμήματα κλπ.).
------------------	---	--

ΜΕΤΑΦΟΡΑ ΖΗΜΙΩΝ

Μεταφορά ζημιογόνου αποτελέσματος ενός φορολογικού έτους.	Διαδοχικά στα επόμενα 5 φορολογικά έτη για συμψηφισμό με επιχειρηματικά κέρδη.	Εάν μεταβληθεί το ιδιοκτησιακό καθεστώς σε ποσοστό >33% χάνεται η δυνατότητα μεταφοράς ζημιών ¹ .
---	--	--

¹ Εκτός εάν αποδειχθεί ότι η μεταβολή της ιδιοκτησίας έγινε αποκλειστικά για εμπορικούς ή επιχειρηματικούς λόγους.

Πίνακας 1: Περιπτώσεις Αφαίρεσης και Προσδιορισμού Φορολογητέας Ύλης
(Πηγή: Συνοπτικός Φορολογικός Οδηγός 2016 KPMG Σύμβουλοι ΑΕ, Ελληνική Ανώνυμη Εταιρεία)

1.3 Συντελεστές φορολογίας και προκαταβολής φόρου νομικών προσώπων και νομικών οντοτήτων

Σύμφωνα με την απόφαση ΠΟΛ.1159/17.7.2015 ισχύουν τα εξής για την μεταβολή σχετικά με το συντελεστή φορολογίας νομικών προσώπων.

1. Με τις διατάξεις της παραγράφου 4 του άρθρου αυτού αυξάνεται από 26% σε 29% ο συντελεστής φορολογίας εισοδήματος των κερδών από επιχειρηματική

δραστηριότητα της παραγράφου 1 του άρθρου 58 του ν.4172/2013 που αποκτούν τα νομικά πρόσωπα και οι νομικές οντότητες που τηρούν διπλογραφικά βιβλία, καθώς και τα νομικά πρόσωπα μη κερδοσκοπικού χαρακτήρα της περίπτωσης γ' του άρθρου 45 του ν.4172/2013 που τηρούν απλογραφικά βιβλία.

Οι διατάξεις αυτές ισχύουν για τα κέρδη που προκύπτουν στα φορολογικά έτη που αρχίζουν από την 1η Ιανουαρίου 2015 και μετά, ελλείψει ρητής πρόβλεψης στο νόμο περί αναδρομικής εφαρμογής τους για εισοδήματα φορολογικού έτους 2014.

	Φορολογικά έτη που αρχίζουν την 1.1.2014 έως την 31η.12.2014		Φορολογικά έτη που αρχίζουν την 1.1.2015	
	Τήρηση απλογραφικού λογιστικού συστήματος	Τήρηση Διπλογραφικού λογιστικού συστήματος	Τήρηση απλογραφικού λογιστικού συστήματος	Τήρηση Διπλογραφικού λογιστικού συστήματος
Α.Ε., Ε.Π.Ε., Ι.Κ.Ε. (εκτός τραπεζών)	--	26%	--	29%
Τράπεζες	--	26%	--	29%
Προσωπικές εταιρείες (Ο.Ε., Ε.Ε.,)	26%/33%	26%	26%/33%	29%
Μη κερδοσκοπικού χαρακτήρα νομικά πρόσωπα, σωματεία και ιδρύματα	26%	26%	29%	29%
Συνεταιρισμοί και ενώσεις αυτών	26%/33%	26%	26%/33%	29%
Κοινωνίες αστικού δικαίου, αστικές κερδοσκοπικές ή μη κερδοσκοπικές εταιρείες, συμμετοχικές ή αφανείς	26%/33%	26%	26%/33%	29%
Κοινοπραξίες προσωπικών εταιρειών	26%/33%	26%	26%/33%	29%
Λοιπές κοινοπραξίες (στις οποίες δεν συμμετέχουν μόνο προσωπικές εταιρείες)	26%/33%	26%	26%/33%	29%
Λοιπές νομικές οντότητες που δεν συμπεριλαμβάνονται ανωτέρω	26%/33%	26%	26%/33%	29%

Πίνακας 2: Συντελεστές Φορολόγησης
(Πηγή: www.taxheaven.gr)

Σημειώσεις :

- Για απλογραφικά βιβλία ισχύει συντελεστής 26% για φορολογητέο εισόδημα ≤ 50.000 και 33% για φορολογητέο εισόδημα > 50.000
- Μέχρι 31/12/2015 ισχύει η μείωση 40% για νησιά με κατοίκους < 3.100
- Αγροτικοί συνεταιρισμοί και ομάδες παραγωγών φορολογούνται με συντελεστή 13%
- Ο συντελεστής παρακράτησης φόρου στα μερίσματα των νομικών προσώπων με διπλογραφικό σύστημα είναι 10%

Σύμφωνα με την ΠΟΛ.1217/24.9.2015 οι μεταβολές σχετικά με την προκαταβολή φόρου βάσει του νόμου 4336/2015 είναι οι ακόλουθες:

Με τις τελευταίες διατάξεις το ποσοστό της προκαταβολής φόρου εισοδήματος, όπως αυτό διαμορφώθηκε από 80% σε **100%**, δεν διαφέρει πλέον για τις τραπεζικές ημεδαπές ανώνυμες εταιρείες και τα υποκαταστήματα αλλοδαπών τραπεζών που λειτουργούν νόμιμα στην Ελλάδα σε σχέση με τα λοιπά νομικά πρόσωπα.

Το ποσοστό της προκαταβολής φόρου εισοδήματος (100%) ισχύει και για τα κέρδη που αποκτούν τα νομικά πρόσωπα και οι νομικές οντότητες στις περιπτώσεις **α)** προσωπικές εταιρείες, **β)** μη κερδοσκοπικού χαρακτήρα νομικά πρόσωπα δημοσίου ή ιδιωτικού δικαίου στα οποία περιλαμβάνονται και τα κάθε είδους σωματεία και ιδρύματα ,**γ)** κοινωνίες αστικού δικαίου, αστικές κερδοσκοπικές ή μη κερδοσκοπικές εταιρείες, συμμετοχικές ή αφανείς εφόσον ασκούν επιχείρηση ή επάγγελμα και **δ)** μόνο για τις κοινοπραξίες των προσωπικών εταιρειών.

Ορίζεται ότι το ποσοστό της προκαταβολής φόρου εισοδήματος για τα νομικά πρόσωπα και τις νομικές (κεφαλαιουχικές εταιρείες που συστήθηκαν στην ημεδαπή ή την αλλοδαπή, συνεταιρισμοί και ενώσεις αυτών, κοινοπραξίες, νομικές οντότητες του άρθρου 2 του Κ.Φ.Ε, τραπεζικές ημεδαπές ανώνυμες εταιρείες και τα υποκαταστήματα αλλοδαπών τραπεζών που λειτουργούν νόμιμα στην Ελλάδα) είναι εκατό τοις εκατό (100%) για τα κέρδη που προκύπτουν σε φορολογικά έτη που αρχίζουν από την 1η Ιανουαρίου 2014 και μετά. Ειδικά, για τα νομικά πρόσωπα και τις νομικές οντότητες των παραπάνω περιπτώσεων **α), β), γ)** και **δ)** το ποσοστό

της προκαταβολής ορίζεται σε πενήντα πέντε τοις εκατό (55%) για τα κέρδη που προκύπτουν σε φορολογικά έτη που αρχίζουν από την 1η Ιανουαρίου 2014 έως και την 31η Δεκεμβρίου του ίδιου έτους, σε εβδομήντα πέντε τοις εκατό (75%) για τα κέρδη που προκύπτουν σε φορολογικά έτη που αρχίζουν από την 1η Ιανουαρίου 2015 έως και την 31η Δεκεμβρίου του ίδιου έτους. Για τα κέρδη που προκύπτουν σε φορολογικά έτη που αρχίζουν από την 1η Ιανουαρίου 2016 και μετά το ποσοστό της προκαταβολής που βεβαιώνεται μετά την σταδιακή αύξηση είναι 100%. Κατ' εξαίρεση, ισχύει μειωμένη υποχρέωση προκαταβολής φόρου κατά 50% για τα τρία πρώτα φορολογικά έτη από τη δήλωση έναρξης εργασιών των νομικών προσώπων (όχι όμως όταν τα νομικά πρόσωπα προέρχονται από μετατροπή ή συγχώνευση).

Με βάση τα ανωτέρω ισχύει ο ακόλουθος πίνακας:

Νομικά πρόσωπα - οντότητες	Φορολογικά έτη		
	Φορολογικά έτη που αρχίζουν την 1.1.2014 έως την 31.12.2014	Φορολογικά έτη που αρχίζουν την 1.1.2015 έως την 31.12.2015	Φορολογικά έτη που αρχίζουν την 1.1.2016
A.E., E.Π.E., I.K.E. (εκτός τραπεζών)	100 %	100%	100%
Τράπεζες	100%	100%	100%
Προσωπικές εταιρείες (O.E., E.E.,)	55%	75%	100%
Μη κερδοσκοπικού χαρακτήρα νομικά πρόσωπα, σωματεία και ιδρύματα	55%	75%	100%
Συνεταιρισμοί και ενώσεις αυτών	100%	100%	100%
Κοινωνίες αστικού δικαίου, αστικές κερδοσκοπικές ή μη κερδοσκοπικές εταιρείες, συμμετοχικές ή αφανείς	55%	75%	100%
Κοινοπραξίες προσωπικών εταιρειών	55%	75%	100%
Λοιπές κοινοπραξίες (στις οποίες δεν συμμετέχουν μόνο προσωπικές εταιρείες)	100%	100%	100%
Λοιπές νομικές οντότητες που δεν συμπεριλαμβάνονται ανωτέρω	100%	100%	100%

Πίνακας 3: Ποσοστό Προκαταβολής Φόρου
(Πηγή: www.taxheaven.gr)

Συνοπτικά σε ένα πίνακα οι φορολογικοί συντελεστές νομικών προσώπων και νομικών οντοτήτων μαζί με τα ποσοστά προκαταβολής παρατίθενται κατωτέρω.

Νομικά Πρόσωπα - Οντότητες	Φορολογικά Έτη								
	2014			2015			2016		
	Απλ.	Διπλ.	Προκ.	Απλ.	Διπλ.	Προκ.	Απλ.	Διπλ.	Προκ.
Α.Ε., Ε.Π.Ε., Ι.Κ.Ε. (εκτός τραπεζών)	---	26	100	---	29	100	---	29	100
Τράπεζες	---	26	100	---	29	100	---	29	100
Προσωπικές εταιρείες (Ο.Ε., Ε.Ε.,)	26/33	26	55	26/33	29	75	26/33	29	100
Μη κερδοσκοπικού χαρακτήρα νομικά πρόσωπα, σωματεία και ιδρύματα	26	26	55	29	29	75	29	29	100
Συνεταιρισμοί και ενώσεις αυτών	26/33	26	100	26/33	29	100	26/33	29	100
Κοινωνίες αστικού δικαίου, αστικές κερδοσκοπικές ή μη κερδοσκοπικές εταιρείες, συμμετοχικές ή αφανείς	26/33	26	55	26/33	29	75	26/33	29	100
Κοινοπραξίες προσωπικών εταιρειών	26/33	26	55	26/33	29	75	26/33	29	100
Λοιπές κοινοπραξίες (στις οποίες δεν συμμετέχουν μόνο προσωπικές εταιρείες)	26/33	26	100	26/33	29	100	26/33	29	100
Λοιπές νομικές οντότητες που δεν συμπεριλαμβάνονται ανωτέρω	26/33	26	100	26/33	29	100	26/33	29	100

Πίνακας 4: Συνοπτικός Πίνακας Ποσοστών Φορολόγησης και Προκαταβολής Φόρου
(Πηγή: www.taxheaven.gr)

Σημείωση:

• Οι ατομικές επιχειρήσεις και οι ελεύθεροι επαγγελματίες φορολογούνται με 26% για φορολογητέο εισόδημα ≤ 50.000 και με 33% για φορολογητέο εισόδημα > 50.000 . Η προκαταβολή φόρου για την κατηγορία αυτή των επαγγελματιών είναι 75% για το φορολογικό έτος 2015 και 100% για το φορολογικό έτος 2016.

1.4 Εισοδήματα που Υπόκεινται σε Παρακράτηση Φόρου

Σε παρακράτηση υπόκεινται τα εισοδήματα που αναφέρονται στους παρακάτω πίνακες, όταν ο καταβάλλων είναι εγκατεστημένος στην Ελλάδα¹:

Δικαιούχοι εισοδήματος	Είδος εισοδήματος	Συντελεστής παρακράτησης	Φορολόγηση ως εισόδημα από επιχειρηματική δραστηριότητα	Δυνατότητα συμφητισμού
Ημεδαπό νομικό πρόσωπο/ νομική οντότητα ή ελληνική μόνιμη εγκατάσταση αλλοδαπού.	Μερίσματα	10% ¹	✓	Συμφητισμός παρακράτησης με φόρο εισοδήματος.
	Τόκοι	15%	✓	
	Δικαιώματα	x	✓	-

Πίνακας 5α: Εισοδήματα που Υπόκεινται σε Παρακράτηση Φόρου

(Πηγή: Συνοπτικός Φορολογικός Οδηγός 2016 KPMG Σύμβουλοι ΑΕ, Ελληνική Ανώνυμη Εταιρεία)

1 Απαλλαγή από το φόρο (παρακρατούμενο και εισοδήματος) για ενδοομικά μερίσματα που εισπράττει νομικό πρόσωπο - φορολογικός κάτοικος Ελλάδας από θυγατρική του εντός ΕΕ (συμπεριλαμβανομένης της Ελλάδας), υπό συγκεκριμένες προϋποθέσεις (π.χ. τουλάχιστον 10% συμμετοχής στη θυγατρική για τουλάχιστον 24 μήνες κλπ.).

Δικαιούχοι εισοδήματος	Είδος εισοδήματος	Συντελεστής παρακράτησης	Φορολόγηση ως εισόδημα από επιχειρηματική δραστηριότητα	Δυνατότητα συμφητισμού
Ημεδαπό νομικό πρόσωπο/ νομική οντότητα.	Υπηρεσίες	x	✓	-
Ελληνική μόνιμη εγκατάσταση αλλοδαπού νομικού προσώπου.		20% ¹	✓	Συμφητισμός παρακράτησης με φόρο εισοδήματος.

Πίνακας 5β: Εισοδήματα που Υπόκεινται σε Παρακράτηση Φόρου

(Πηγή: Συνοπτικός Φορολογικός Οδηγός 2016 KPMG Σύμβουλοι ΑΕ, Ελληνική Ανώνυμη Εταιρεία)

¹ KPMG Σύμβουλοι ΑΕ, Ελληνική Ανώνυμη Εταιρεία (2016), Φορολογία Εισοδήματος, σελ. 11-14, Ελλάδα

1 Αμοιβές για υπηρεσίες παρεχόμενες στην Ελλάδα μέσω ελληνικής μόνιμης εγκατάστασης του αλλοδαπού νομικού προσώπου.

Κατ' εξαίρεση, υπόκεινται σε παρακράτηση φόρου 3% οι αμοιβές **για τεχνικά έργα**. Το εισόδημα από υπεραξία φορολογείται ως εισόδημα από επιχειρηματική δραστηριότητα.

1.5 Πληρωμές προς Δικαιούχους Εγκατεστημένους στο Εξωτερικό που Υπόκεινται σε Παρακράτηση

Είδος πληρωμών	Συντελεστής παρακράτησης	Επιβολή παρακράτησης	Εξάντληση φορολογικής υποχρέωσης	Μείωση συντελεστή βάσει ΣΑΔΦ	Απαλλαγή βάσει Οδηγιών ΕΕ ¹
Μερίσματα	10%	✓	✓	✓	✓
Τόκοι	15%	✓	✓	✓	✓
Δικαιώματα	20%	✓	✓	✓	✓
Αμοιβές για υπηρεσίες	0% ²	x	x	-	x
	20% ³	✓	x	x	x

Πίνακας 6: Πληρωμές στο Εξωτερικό που Υπόκεινται σε Παρακράτηση
(Πηγή: Συνοπτικός Φορολογικός Οδηγός 2016 KPMG Σύμβουλοι ΑΕ, Ελληνική Ανώνυμη Εταιρεία)

1 Η απαλλαγή ισχύει για πληρωμές από ελληνικές θυγατρικές εταιρείες σε μητρικές τους εντός ΕΕ (συμπεριλαμβανομένης της Ελλάδας), υπό συγκεκριμένες προϋποθέσεις.

2 Εφόσον ο λήπτης των πληρωμών είναι αλλοδαπό νομικό πρόσωπο ή νομική οντότητα που δεν έχει φορολογική κατοικία ή μόνιμη εγκατάσταση στην Ελλάδα.

3 Για αμοιβές που λαμβάνει αλλοδαπό νομικό πρόσωπο ή νομική οντότητα που δεν έχει φορολογική κατοικία στην Ελλάδα, αλλά έχει μόνιμη εγκατάσταση στην Ελλάδα, όταν πρόκειται για υπηρεσίες που παρέχονται στην Ελλάδα μέσω της ελληνικής μόνιμης εγκατάστασης. Δεν υπόκεινται σε παρακράτηση τα κέρδη που εξάγει αλλοδαπή εταιρεία στα κεντρικά/ έδρα της εταιρείας στο εξωτερικό από ελληνικό υποκατάστημά της (μόνιμη εγκατάσταση).

1.6 Χώρες Υπογραφής Σύμβασης Αποφυγής Διπλής Φορολογίας (ΣΑΔΦ) εισοδήματος

Η Ελλάδα έχει συνάψει Συμβάσεις Αποφυγής Διπλής Φορολογίας εισοδήματος (και κεφαλαίου στις περισσότερες περιπτώσεις) με 57 χώρες, με βάση τις οποίες μπορεί να προβλέπεται ευνοϊκότερη φορολογική μεταχείριση.

Λίστα χωρών με τις οποίες έχει υπογράψει η Ελλάδα ΣΑΔΦ

Αλβανία	Ουγγαρία	Κατάρ
Αρμενία	Ισλανδία	Ρουμανία
Αυστρία	Ινδία	Ρωσία
Αζερμπαϊτζάν	Ιρλανδία	Σαν Μαρίνο
Βέλγιο	Ισραήλ	Σαουδική Αραβία
Βοσνία & Ερζεγοβίνη	Ιταλία	Σερβία
Βουλγαρία	Δημοκρατία της Κορέας	Σλοβακία
Καναδάς	Κουβέιτ	Σλοβενία
Κίνα	Λετονία	Νότια Αφρική
Κροατία	Λιθουανία	Ισπανία
Κύπρος	Λουξεμβούργο	Σουηδία
Τσεχία	Μάλτα	Ελβετία
Δανία	Μεξικό	Τυνησία
Αίγυπτος	Μολδαβία	Τουρκία
Εσθονία	Μαρόκο	Ουκρανία
Φινλανδία	Ολλανδία	Ηνωμένα Αραβικά Εμιράτα
Γαλλία	Νορβηγία	Ηνωμένο Βασίλειο
Γεωργία	Πολωνία	Ηνωμένες Πολιτείες Αμερικής
Γερμανία	Πορτογαλία	Ουζμπεκιστάν

Πίνακας 7: Χώρες Υπογραφής Σύμβασης Αποφυγής Διπλής Φορολογίας
(Πηγή: Συνοπτικός Φορολογικός Οδηγός 2016 KPMG Σύμβουλοι ΑΕ, Ελληνική Ανώνυμη Εταιρεία)

1.7 Υποχρεώσεις Φορολογουμένων

1.7.1 Τυπικές υποχρεώσεις

Οι τυπικές υποχρεώσεις που έχουν οι φορολογούμενοι συνοψίζονται στον παρακάτω πίνακα:

Φορολογικό έτος	<ul style="list-style-type: none">▶ Το φορολογικό έτος ταυτίζεται με το ημερολογιακό και ποτέ δεν υπερβαίνει τους 12 μήνες (ούτε στο πρώτο έτος λειτουργίας).▶ Όταν τηρούνται διπλογραφικά βιβλία το φορολογικό έτος μπορεί να λήγει στις 30 Ιουνίου.▶ Όταν αλλοδαπή μητρική κατέχει άνω του 50% ελληνικής εταιρείας, επιτρέπεται το φορολογικό έτος της ελληνικής να συμπίπτει με εκείνο της αλλοδαπής μητρικής της.
Υποχρέωση διαφύλαξης βιβλίων	<ul style="list-style-type: none">▶ Καταρχήν, 5 έτη από τη λήξη του φορολογικού έτους που αφορούν.▶ Επιτρέπεται σε έγγραφη ή ηλεκτρονική μορφή, εφόσον υπάρχει σύστημα αναζήτησης, εμφάνισης και εκτύπωσης ή αναπαραγωγής λογιστικών αρχείων.

Πίνακας 8: Τυπικές Υποχρεώσεις Φορολογουμένων

(Πηγή: Συνοπτικός Φορολογικός Οδηγός 2016 KPMG Σύμβουλοι ΑΕ, Ελληνική Ανώνυμη Εταιρεία)

1.7.2 Φόρος εισοδήματος

Η φορολογία από την απόκτηση εισοδήματος συνεπάγεται κι ορισμένες υποχρεώσεις και ρυθμίσεις.

Υποβολή δήλωσης	Ετήσια υποχρέωση ηλεκτρονικής υποβολής δήλωσης φόρου εισοδήματος για όλα τα εισοδήματα.
Προθεσμία υποβολής δήλωσης	Μέχρι και την τελευταία ημέρα του 6ου μήνα από το τέλος του φορολογικού έτους.
Χρόνος πληρωμής φόρου	Έως και σε 8 ισόποσες μηνιαίες δόσεις: Η 1η δόση με την υποβολή της δήλωσης και οι υπόλοιπες 7 μέχρι την τελευταία ημέρα των επόμενων 7 μηνών (όχι πέραν του ίδιου φορολογικού έτους).

Πίνακας 9: Υποχρέωση Φόρου Εισοδήματος

(Πηγή: Συνοπτικός Φορολογικός Οδηγός 2016 KPMG Σύμβουλοι ΑΕ, Ελληνική Ανώνυμη Εταιρεία)

1.7.3 Παρακράτηση φόρου

Στις διατάξεις του ΚΦΕ και πιο συγκεκριμένα στην παρ. 1 του άρθρου 61 (ν.4172/2013) ορίζεται εκτός των άλλων ότι, κάθε νομικό πρόσωπο ή νομική οντότητα ή φυσικό πρόσωπο που ασκεί επιχειρηματική δραστηριότητα και έχει τη φορολογική κατοικία του στην Ελλάδα, οι φορείς γενικής κυβέρνησης ή κάθε φορολογούμενος που δεν έχει τη φορολογική κατοικία του στην Ελλάδα, αλλά δραστηριοποιείται μέσω μόνιμης εγκατάστασης στην Ελλάδα, και προβαίνει σε πληρωμές για αμοιβές διοίκησης για **συμβουλευτικές υπηρεσίες** και άλλες αμοιβές για παρόμοιες υπηρεσίες, ανεξαρτήτως εάν αυτές έχουν παρασχεθεί στην Ελλάδα, όταν ο λήπτης της αμοιβής είναι φυσικό πρόσωπο, υποχρεούται σε παρακράτηση φόρου με συντελεστή παρακράτησης 20%.

Επομένως, σε παρακράτηση φόρου υπόκεινται μόνο οι αμοιβές που λαμβάνουν τα **φυσικά πρόσωπα που ασκούν επιχειρηματική δραστηριότητα**, δηλαδή οι ατομικές επιχειρήσεις, καθώς και οι μη υπόχρεοι σε τήρηση βιβλίων και έκδοση στοιχείων που ασκούν επιχειρηματική δραστηριότητα, ανεξάρτητα εάν έχουν τη φορολογική τους κατοικία στην ημεδαπή ή στην αλλοδαπή, οι οποίοι παρέχουν τις ανωτέρω υπηρεσίες σε νομικά πρόσωπα ή νομικές οντότητες, φυσικά πρόσωπα που ασκούν επιχειρηματική δραστηριότητα, φορείς γενικής κυβέρνησης, κ.λπ..

Επισημαίνεται ότι, σε περίπτωση που ο λήπτης της αμοιβής για συμβουλευτικές υπηρεσίες και άλλες αμοιβές για παρόμοιες είναι φυσικό πρόσωπο φορολογικός κάτοικος Ελλάδας, ενεργείται **παρακράτηση φόρου** μόνον εφόσον **η συναλλαγή υπερβαίνει τα τριακόσια (300) ευρώ**.¹ Η προθεσμία απόδοσης του φόρου είναι μέχρι την τελευταία ημέρα του 2^{ου} μήνα από την ημερομηνία πληρωμής που υπόκεινται σε φόρο παρακράτησης. Ακολουθεί συνοπτικός πίνακας με τις ανωτέρω περιπτώσεις.

¹ Παπαδόπουλος Γ., (Δημ. 07/10/2015), Παρακράτηση και προκαταβολή φόρου σε Δικηγόρους και Μηχανικούς, <https://www.e-forologia.gr/cms/viewContents.aspx?id=187245>

Λήπτης αμοιβής για αμοιβές της περίπτωσης δ της παραγράφου 1 του άρθρου 64 του ΚΦΕ. (αμοιβές διοίκησης, αμοιβές για συμβουλευτικές υπηρεσίες και άλλες αμοιβές για παρόμοιες υπηρεσίες) (Εκτός τεχνικά έργα)	Φορολογική Κατοικία λήπτη	(Υπόχρεος σε παρακράτηση) Οι υπηρεσίες παρέχονται προς -Νομικό πρόσωπο -Νομική οντότητα -Φυσικό πρόσωπο με επιχειρηματική δραστηριότητα. -Φυσικό πρόσωπο με επιχειρηματική δραστηριότητα ή νομικό πρόσωπο που δεν έχει την φορολογική κατοικία στην Ελλάδα αλλά έχει μόνιμη εγκατάσταση	Όριο πάνω από το οποίο γίνεται παρακράτηση
Νομικά πρόσωπα και οι νομικές οντότητες που έχουν τη φορολογική κατοικία τους στην Ελλάδα	Ημεδαπή	Δεν διενεργούν παρακράτηση	-
Φυσικό πρόσωπο που ασκεί επιχειρηματική δραστηριότητα	Ημεδαπή	Διενεργεί παρακράτηση	300 ευρώ
Αλλοδαπό φυσικό πρόσωπο που ασκεί επιχειρηματική δραστηριότητα	Αλλοδαπή	Διενεργεί παρακράτηση	Χωρίς όριο*
Νομικό πρόσωπο ή νομική οντότητα που δεν έχει τη φορολογική του κατοικία αλλά διατηρεί μόνιμη εγκατάσταση στην Ελλάδα	Αλλοδαπή	Διενεργεί παρακράτηση	Χωρίς όριο**

Πίνακας 10: Υποχρέωση Παρακράτησης Φόρου
(Πηγή: www.taxheaven.gr)

*Ειδικά για τις αμοιβές που λαμβάνουν τα αλλοδαπά φυσικά πρόσωπα, η παρακράτηση εφαρμόζεται υπό την επιφύλαξη των Συμβάσεων Αποφυγής Διπλής Φορολογίας (ΣΑΔΦ).

**Ο ως άνω παρακρατηθείς φόρος δεν εξαντλεί τη φορολογική υποχρέωση των αλλοδαπών ή ημεδαπών φυσικών προσώπων καθώς και των νομικών προσώπων

που έχουν φορολογική κατοικία ή μόνιμη εγκατάσταση στην Ελλάδα, αλλά πιστώνεται έναντι του φόρου εισοδήματος από επιχειρηματική δραστηριότητα ή νομικών προσώπων, κατά περίπτωση.¹

Εξαιρέσεις:

Δεν εμπίπτουν στις διατάξεις περί παρακράτησης οι αμοιβές αντιπροσώπων, πρακτόρων, μεσιτών, κ.λπ. από αμοιβές ή προμήθειες για τη σύναψη σύμβασης προμήθειας από αλλοδαπά εργοστάσια ή αλλοδαπούς οίκους οποιασδήποτε φύσης υλικού, μεταφορέων, μεσιτών, πρακτόρων, διαμεσολαβητών, εκτελωνιστών, φωτορεπόρτερ, διαφημιστών, επιχειρήσεων που έχουν σαν αντικείμενο ασφαλιστικές δραστηριότητες, εφόσον αυτές εκδίδουν εκκαθαρίσεις με τις αμοιβές των συνεργατών τους, προς τους συνεργάτες τους (ασφαλιστικούς πράκτορες, μεσίτες ασφαλίσσεων, ασφαλιστικούς συμβούλους κ.τ.λ.), αμοιβές για υπηρεσίες φασόν, προώθησης προϊόντων και γενικά οι αμοιβές που με τον ν. 2238/1994 χαρακτηρίζονταν ως εισόδημα από εμπορικές επιχειρήσεις, και στην περίπτωση αυτή δεν απαιτείται η υποβολή μηδενικής δήλωσης παρακρατούμενου φόρου.

¹ Το όριο των 300,00 ευρώ για την παρακράτηση φόρου αμοιβών διοίκησης και συμβουλευτικών υπηρεσιών (Δημ. 28/12/2015), <https://www.taxheaven.gr/news/news/view/id/26884>

1.8 Πλαίσιο κατά της Φοροαποφυγής στην Ελλάδα

Οι διατάξεις της ελληνικής φορολογικής νομοθεσίας έχουν ενσωματώσει διεθνείς πρακτικές και πρότυπα κανόνων κατά της φοροαποφυγής ως εξής:

1.8.1 Ειδικοί κανόνες κατά της φοροαποφυγής

Διάφορες διατάξεις φορολογικής νομοθεσίας	<ul style="list-style-type: none">▶ Επικέντρωση στην ουσία των συναλλαγών και όχι στα τυπικά τους χαρακτηριστικά.▶ Υποχρεώσεις υποβολής και δημοσιοποίησης οικονομικών καταστάσεων, τήρησης λογιστικών βιβλίων, συλλογής και διάθεσης φορολογικών στοιχείων στις αρχές.▶ Μη αναγνώριση προς έκπτωση των δαπανών που προκύπτουν από αμοιβές που καταβάλλονται προς φορολογικό κάτοικο μη συνεργάσιμου κράτους ή κράτους με προνομιακό φορολογικό καθεστώς, εκτός εάν πληρούνται κάποιες προϋποθέσεις.▶ Ετήσια δημοσιοποίηση λίστας από το Δημόσιο, των μη συνεργάσιμων κρατών στο φορολογικό τομέα και λίστας κρατών με προνομιακό φορολογικό καθεστώς.
Γενικός κανόνας κατά της φοροαποφυγής	Θεωρούνται ως φοροαποφυγή οι διευθετήσεις που, αντίθετα προς το πνεύμα της φορολογικής νομοθεσίας, αποσκοπούν στη μείωση των φορολογικών υποχρεώσεων και που δεν επιβάλλονται/απορρέουν από την εύλογη επιχειρηματική πρακτική.

Πίνακας 11: Κανόνες κατά της Φοροαποφυγής

(Πηγή: Συνοπτικός Φορολογικός Οδηγός 2016 KPMG Σύμβουλοι ΑΕ, Ελληνική Ανώνυμη Εταιρεία)

1.8.2 Γενικό πλαίσιο κατά της φοροαποφυγής

Ενδοομιλικές τιμολογήσεις	<ul style="list-style-type: none">▶ Τήρηση αρχής των «ίσων αποστάσεων» για τιμολογήσεις ενδοομιλικών συναλλαγών.▶ Υποχρέωση υποβολής συνοπτικού πίνακα πληροφοριών επιχείρησης και φακέλου τεκμηρίωσης.
Υποκεφαλαιοδότηση	Μη έκπτωση δαπανών από τόκους, για το πλεόνασμα των δαπανών τόκων που υπερβαίνει το 40% των φορολογητέων κερδών προ τόκων, φόρων και αποσβέσεων (EBITDA). Το παραπάνω ποσοστό μειώνεται σε 30% για φορολογικά έτη από το 2017 και έπειτα.
Ελεγχόμενες Αλλοδαπές Εταιρείες	Περιλαμβάνεται στο φορολογητέο εισόδημα ελληνικής εταιρείας το μη διανεμηθέν εισόδημα που έχει λάβει αλλοδαπή θυγατρική της από συναλλαγές με συνδεδεμένες εταιρείες (π.χ. έσοδα από μερίσματα, τόκους, δικαιώματα κλπ.), υπό συγκεκριμένες προϋποθέσεις.

Πίνακας 12: Πλαίσιο κατά της Φοροαποφυγής

(Πηγή: Συνοπτικός Φορολογικός Οδηγός 2016 KPMG Σύμβουλοι ΑΕ, Ελληνική Ανώνυμη Εταιρεία)

Ο γενικός κανόνας κατά της φοροαποφυγής αφήνει στη διακριτική ευχέρεια των φορολογικών αρχών την αξιολόγηση του κατά πόσον κύριος σκοπός επιμέρους διευθετήσεων του φορολογούμενου είναι η επιδίωξη πραγματικών εμπορικών και οικονομικών στόχων και όχι η φοροαποφυγή.

Η ευρύτητα του γενικού κανόνα κατά της φοροαποφυγής, σε συνδυασμό με το ενδεχόμενο de facto απόκτησης ελληνικής φορολογικής κατοικίας ή μόνιμης εγκατάστασης, θα μπορούσε να θέσει υπό εξέταση τον τρόπο φορολόγησης αλλοδαπών εταιρειών των οποίων οι μέτοχοι ή/και τα διευθυντικά στελέχη τους είναι φορολογικοί κάτοικοι Ελλάδας.

1.9 Σύνδεση Φορολογίας με τις Ενδοομιλικές Συναλλαγές

Η αλματώδης ανάπτυξη των διεθνών συναλλαγών σε μια εποχή σχεδόν απόλυτης παγκοσμιοποίησης οδήγησε και στην ολοένα και μεγαλύτερη παρουσία πολυεθνικών επιχειρήσεων ανά τον κόσμο.¹

Σημαντική απόρροια των παραπάνω αποτελεί και η προσπάθεια των πολυεθνικών επιχειρήσεων να επιδιώκουν μείωση της συνολικής φορολογικής τους επιβάρυνσης. Αυτό επιτυγχάνεται με την μετατόπιση κερδών μεταξύ των χωρών που δραστηριοποιούνται οι οποίες επιβάλλουν διαφορετικούς φορολογικούς συντελεστές. Με απλά λόγια, ένας Όμιλος επιλέγει μέσω μεταφοράς κερδών να επιτύχει την ελάχιστη φορολογική επιβάρυνση σε επίπεδο πάντα Ομίλου. Επιλέγει δηλαδή να μετατοπίσει κέρδη σε μία χώρα και να αυξήσει συνεπώς τα φορολογητέα κέρδη στην χώρα αυτή αλλά παράλληλα να επωφεληθεί συνολικά σε επίπεδο Ομίλου δεδομένου ότι τα κέρδη αυτά μεταφέρθηκαν από κάποια χώρα με μεγαλύτερο φορολογικό συντελεστή.

Η πολιτική αυτή δεν εφαρμόζεται αποκλειστικά σε διασυνοριακές συναλλαγές αλλά και σε εγχώριες συναλλαγές μεταξύ εταιρειών του Ομίλου μέσω της μεταφοράς

¹ Επιστημονική ομάδα του [forologikanea.gr](http://www.forologikanea.gr), (Δημ. 31/12/2014), [Ενδοομιλικές συναλλαγές και συνδεδεμένες επιχειρήσεις](http://www.forologikanea.gr/news/endoomilikes-sunallages-kai-sundedemenes-epixeiriseis/), <http://www.forologikanea.gr/news/endoomilikes-sunallages-kai-sundedemenes-epixeiriseis/>

κερδών μεταξύ κερδοφόρων και ζημιογόνων επιχειρήσεων ή επιχειρήσεων διαφορετικής νομικής μορφής και εφαρμογής διαφορετικού φορολογικού συντελεστή επί των κερδών τους.

Κατέστη λοιπόν επιτακτική ανάγκη για κάθε χώρα να διαμορφώσει ένα θεσμικό πλαίσιο προκειμένου να μπορέσει να ελέγξει αποτελεσματικότερα τις συναλλαγές των πολυεθνικών επιχειρήσεων που ανήκουν σε κάποιον Όμιλο αλλά και ημεδαπών επιχειρήσεων μέλη Ομίλου. Για την επίτευξη αυτού του σκοπού, η ενδοομιλική τιμολόγηση αποτελεί αντικείμενο νομοθετικής ρύθμισης πολλών χωρών μεταξύ των οποίων και η Ελλάδα με βασικό εργαλείο τις κατευθυντήριες οδηγίες του ΟΟΣΑ (Transfer Pricing Guidelines for Multinational Enterprises and Tax Administration).

Ο όρος ενδοομιλική τιμολόγηση (transfer pricing) αναφέρεται στον προσδιορισμό της αξίας των συναλλαγών μεταξύ συνδεδεμένων επιχειρήσεων που είναι έννοια ευρύτερη του Ομίλου. Αναφέρεται στην τιμή που μια επιχείρηση χρεώνει μια συνδεδεμένη με αυτήν επιχείρηση η οποία ενδεχομένως να διαφέρει από την τιμή που θα χρέωνε αν η αντισυμβαλλόμενη επιχείρηση ήταν ανεξάρτητη. Όπως αναφέρθηκε, η έννοια των συνδεδεμένων επιχειρήσεων είναι έννοια ευρύτερη αυτής του Ομίλου. Η σύνδεση στις συνδεδεμένες επιχειρήσεις υφίσταται λόγω της ύπαρξης ειδικής σχέσης που διαπιστώνεται με κριτήρια συμμετοχικά, δικαιοπρακτικά ή πραγματικά ανάμεσα σε αυτοτελείς νομικές οντότητες, η οποία επιτρέπει την άσκηση κυριαρχικής επιρροής της μίας στην άλλη. Η έννοια του Ομίλου αναφέρεται στην ένταξη των επιχειρήσεων σε ένα ευρύτερο σύνολο που εμφανίζει οικονομική και διοικητική ενότητα και ασκεί κεντρική εξουσία στα μέλη του. Η χαρακτηριστική διαφορά ανάμεσα στις δύο έννοιες είναι ότι για την ύπαρξη σχέσης σύνδεσης, αρκεί η δυνατότητα άσκησης επιρροής, ενώ για την ύπαρξη του Ομίλου απαιτείται πραγματικός διοικητικός και οικονομικός έλεγχος. Τεκμαίρεται λοιπόν από τα παραπάνω ότι η σχέση σύνδεσης αποτελεί προϋπόθεση για την δημιουργία Ομίλου ενώ αντίθετα η ύπαρξη σύνδεσης δεν συνεπάγεται κατ' ανάγκη και Όμιλο.

Για τους σκοπούς του ελέγχου των ενδοομιλικών συναλλαγών ορίζεται από την εκάστοτε ισχύουσα νομοθεσία ποιες επιχειρήσεις θεωρούνται συνδεδεμένες. Λόγω του ότι οι έλεγχοι κυρίως από το Κ.Ε.ΜΕ.ΕΠ εντείνονται σε ότι αφορά την τεκμηρίωση των τιμών των ενδοομιλικών συναλλαγών είναι σημαντικό να γίνουν κατανοητά τα χαρακτηριστικά που καθιστούν δύο ή περισσότερες επιχειρήσεις συνδεδεμένες προκειμένου να αποφευχθεί η περίπτωση επιβολής προστίμου από την χρήση 2010 και μετά για μη τεκμηρίωση των τιμών των ενδοομιλικών συναλλαγών σε περιπτώσεις που με βάση την ισχύουσα νομοθεσία για κάθε χρήση οφείλονταν να τεκμηριωθούν.

Η υπαγωγή στις υποχρεώσεις περί ενδοομιλικών συναλλαγών και τεκμηρίωσης των τιμών τους προϋποθέτει πρωτίστως την ύπαρξη συνδεδεμένων επιχειρήσεων. Ποιες επιχειρήσεις θεωρούνται συνδεδεμένες με μία ή περισσότερες ημεδαπές ή αλλοδαπές επιχειρήσεις ορίζεται από την εκάστοτε ισχύουσα νομοθεσία και υπάρχουν διαφοροποιήσεις ανά διαχειριστική περίοδο ή φορολογικό έτος. Γίνεται εκτενής αναφορά των εννοιών και ορισμών το δεύτερο κεφάλαιο.

2. ΥΠΟΧΡΕΟΙ ΤΗΡΗΣΗΣ ΦΑΚΕΛΟΥ ΤΕΚΜΗΡΙΩΣΗΣ ΕΝΔΟΟΜΙΛΙΚΩΝ ΣΥΝΑΛΛΑΓΩΝ

Σύμφωνα με τον Κώδικα Φορολογίας Εισοδήματος (ν.4172/2013), τα ημεδαπά **νομικά πρόσωπα και οι νομικές οντότητες**, των περιπτώσεων **γ (1)** και **δ (2)** του άρθρου 2, που είναι **συνδεδεμένα** υποχρεούνται να τηρούν Φάκελο Τεκμηρίωσης και να υποβάλλουν τον συνοπτικό πίνακα πληροφοριών για τις μεταξύ τους συναλλαγές και τη μεταφορά λειτουργιών.

Τα πρόσωπα που είναι συνδεδεμένα μεταξύ τους ορίζονται από το άρθρο 2, περίπτωση ζ' του ν. 4172/2013 του Κώδικα Φορολογίας Εισοδήματος, καθώς και οι αντίστοιχες ενδοομιλικές συναλλαγές και η μεταφορά λειτουργιών, από τα άρθρα 50 και 51.

Στη συνέχεια παρουσιάζονται οι ορισμοί των παραπάνω εννοιών βάσει νόμων και άλλων διατάξεων με σκοπό την παρουσίαση των υπόχρεων.

(1) ν. 4172/2013 άρθρο 2 παρ. **γ)** «νομικό πρόσωπο»: κάθε επιχείρηση ή εταιρεία με νομική προσωπικότητα ή ένωση επιχειρήσεων ή εταιριών με νομική προσωπικότητα

(2) ν. 4172/2013 άρθρο 2 παρ. **δ)** «νομική οντότητα»: κάθε μόνιμο εταιρικής ή μη οργάνωσης και κερδοσκοπικού ή μη χαρακτήρα που δεν είναι φυσικό ή νομικό πρόσωπο, όπως ιδίως συνεταιρισμός, οργανισμός, υπεράκτια ή εξωχώρια εταιρεία, κάθε μορφής εταιρεία ιδιωτικών επενδύσεων, κάθε μορφής καταπίστευμα ή εμπίστευμα ή οποιοδήποτε μόνιμο παρόμοιας φύσης, κάθε μορφής ίδρυμα ή σωματείο ή οποιοδήποτε μόνιμο παρόμοιας φύσης, κάθε μορφή προσωπικής επιχείρησης ή οποιαδήποτε οντότητα προσωπικού χαρακτήρα, κάθε μορφής κοινή επιχείρηση, κάθε μορφής εταιρείας διαχείρισης κεφαλαίου ή περιουσίας ή διαθήκης ή κληρονομίας ή κληροδοσίας ή δωρεάς, κάθε φύσης κοινοπραξία, κάθε μορφής εταιρεία αστικού δικαίου, συμμετοχικές ή αφανείς εταιρείες, κοινωνίες αστικού δικαίου

2.1 Έννοια & Ορισμός Συνδεδεμένων Προσώπων

Νόμος 4172/2013

❖ Άρθρο 2. Ορισμοί

Οι ορισμοί των συνδεδεμένων προσώπων ή των συνδεδεμένων επιχειρήσεων από **1.1.2014** δίνονται από το **άρθρο 2 παρ. ζ. του ν. 4172/2013**, όπου **συνδεδεμένο πρόσωπο** θεωρείται: κάθε πρόσωπο **(3)**, το οποίο συμμετέχει άμεσα ή έμμεσα στη διοίκηση, τον έλεγχο ή το κεφάλαιο άλλου προσώπου, το οποίο είναι συγγενικό πρόσωπο **(4)** ή με το οποίο συνδέεται.

Ειδικότερα:

- αα) κάθε πρόσωπο που κατέχει άμεσα ή έμμεσα μετοχές, μερίδια ή συμμετοχή στο κεφάλαιο **τουλάχιστον** τριάντα τρία τοις εκατό **(33%)**, βάσει αξίας ή αριθμού, ή δικαιώματα σε κέρδη ή δικαιώματα ψήφου,
- ββ) δύο ή περισσότερα πρόσωπα, εάν κάποιο πρόσωπο κατέχει άμεσα ή έμμεσα μετοχές, μερίδια δικαιώματα ψήφου ή συμμετοχής στο κεφάλαιο τουλάχιστον τριάντα τρία τοις εκατό (33%), βάσει αξίας ή αριθμού, ή δικαιώματα σε κέρδη ή δικαιώματα ψήφου,
- γγ) κάθε πρόσωπο με το οποίο υπάρχει σχέση άμεσης ή έμμεσης ουσιώδους διοικητικής εξάρτησης η ελέγχου η ασκεί καθοριστική επιρροή ή έχει τη δυνατότητα άσκησης καθοριστικής επιρροής άλλου προσώπου ή σε περίπτωση που και τα δύο πρόσωπα έχουν σχέση άμεσης ή έμμεσης ουσιώδους διοικητικής εξάρτησης ή ελέγχου ή δυνατότητα άσκησης καθοριστικής επιρροής από τρίτο πρόσωπο.

(3) ν. 4172/2013 άρθρο 2 παρ. β) «πρόσωπο»: κάθε φυσικό ή νομικό πρόσωπο ή κάθε είδους νομική οντότητα

(4) ν. 4172/2013 άρθρο 2 παρ. στ) «συγγενικό πρόσωπο»: ο/η σύζυγος και οι ανιόντες ή κατιόντες σε ευθεία γραμμή

2.1.1 Ειδικότερες διευκρινίσεις-επισημάνσεις σχετικά με τη σύνδεση προσώπων

Διευκρινίσεις για την εφαρμογή των ανωτέρω διατάξεων και γενικά για τα θέματα των ενδοομιλικών συναλλαγών περιλαμβάνει η ΠΟΛ. 1142/2.7.2015 και τα έγγραφα με Αρ. πρωτ. 10025/23.4.2015 και 8907/6.4.2015 που έχει εκδώσει το Κέντρο Ελέγχου Μεγάλων Επιχειρήσεων (Κ.Ε.ΜΕ.ΕΠ.).¹

Διοικητική εξάρτηση (ΠΟΛ. 1142/2015 Άρθρο 2)

- Περισσότερο από το ήμισυ των μελών του διοικητικού συμβουλίου ή ένας ή περισσότεροι διευθύνοντες σύμβουλοι ή διαχειριστές του διορίζονται από το άλλο πρόσωπο,
- Το ίδιο πρόσωπο ή πρόσωπα που συμμετέχουν στη διοίκηση του ενός προσώπου με την ιδιότητα του διευθύνοντος συμβούλου ή του διαχειριστή, συμμετέχουν και στη διοίκηση του άλλου προσώπου με την ιδιότητα του διευθύνοντος συμβούλου ή διαχειριστή,
- Τρίτο πρόσωπο διορίζει και στα δύο πρόσωπα, περισσότερο από το ήμισυ των μελών του διοικητικού συμβουλίου τους ή έναν ή περισσότερους από τους διευθύνοντες συμβούλους τους ή διαχειριστές τους.

Καθοριστική επιρροή (ΠΟΛ. 1142/2015 Άρθρο 2)

- Το πρόσωπο (εξαιρουμένων των χρηματοπιστωτικών ιδρυμάτων) έχει δανείσει ή παρέχει εγγυήσεις για πιστώσεις του άλλου προσώπου και το ύψος του δανείου και των εγγυήσεων (αθροιστικά) υπερβαίνει το πενήντα τοις εκατό (50%) του συνόλου του ενεργητικού του δανειολήπτη,
- Τρίτο πρόσωπο (εξαιρουμένων των χρηματοπιστωτικών ιδρυμάτων) έχει δανείσει ή παρέχει εγγυήσεις για πιστώσεις και στα δύο πρόσωπα και το ύψος του δανείου και των εγγυήσεων (αθροιστικά) υπερβαίνει το πενήντα τοις εκατό (50%) του συνόλου του ενεργητικού των δανειοληπτών,

¹ Ντρούκας Κ., (Δημ. 25/04/2016), Ενδοομιλικές Συναλλαγές – Ορισμός Συνδεδεμένων Προσώπων, <http://www.transferpricing.gr/προτεινόμενη-αρθρογραφία/ενδοομιλικές-συναλλαγές-ορισμός-συν/>

- Το ένα πρόσωπο προμηθεύει ή ορίζει τον/τους προμηθευτές σε ποσοστό τουλάχιστον ενενήντα τοις εκατό (90%) των πρώτων και βοηθητικών υλών που απαιτούνται για την παραγωγή του συνόλου των προϊόντων του άλλου προσώπου και προκύπτει από σύμβαση (έγγραφη ή προφορική) ότι καθορίζει τις τελικές τιμές πώλησης των προϊόντων.

Κοινοπραξίες & Φυσικά Πρόσωπα (ΠΟΛ. 1142/2015 Άρθρο 3)

Υποχρέωση τήρησης της «αρχής των ίσων αποστάσεων», κατάρτισης φακέλου τεκμηρίωσης και υποβολής συνοπτικού πίνακα πληροφοριών έχει κάθε είδους κοινοπραξία για τις συναλλαγές της με συνδεδεμένα πρόσωπα. Αντίθετα, η ως άνω υποχρέωση δεν καταλαμβάνει σε καμία περίπτωση φυσικά πρόσωπα, ανεξάρτητα εάν αυτά ασκούν επιχειρηματική δραστηριότητα (ατομική επιχείρηση) ή όχι, για τις συναλλαγές τους με άλλα συνδεδεμένα πρόσωπα.

Συμβάσεις δικαιόχρησης (franchising) (ΠΟΛ. 1142/2015 Άρθρο 2)

Η σχέση δικαιοπαρόχου – δικαιοδόχου σε περιπτώσεις συμβάσεων δικαιόχρησης (franchising) δεν συνιστά από μόνη της σχέση σύνδεσης κατά την έννοια της περ. ζ' του άρθρου 2 του ν.4172/2013, – η σχέση του αποκλειστικού ή κύριου προμηθευτή εμπορευμάτων ή παροχής υπηρεσιών ενός προσώπου σε άλλο πρόσωπο, δεν συνιστά από μόνη της σχέση σύνδεσης κατά την έννοια της περ. ζ' του άρθρου 2 του ν.4172/2013.

Απαλλαγή τεκμηρίωσης (ΠΟΛ. 1142/2015 Άρθρο 3)

Επισημαίνεται ότι τα νομικά πρόσωπα και οι νομικές οντότητες, τα οποία απαλλάσσονται της φορολογίας εισοδήματος (φορείς γενικής κυβέρνησης, με εξαίρεση το εισόδημα που αποκτούν από κεφάλαιο και υπεραξία μεταβίβασης κεφαλαίου, Τράπεζα της Ελλάδος, εταιρείες επενδύσεων χαρτοφυλακίου κλπ) βάσει των διατάξεων του ν.4172/2013 ή ειδικών διατάξεων νόμων, δεν έχουν υποχρέωση τεκμηρίωσης των συναλλαγών τους με συνδεδεμένα πρόσωπα.

Στη συνέχεια παρουσιάζεται ο Νόμος **v.4172/2013** όπως έχει τροποποιηθεί από τον **v.4223/2013**.

❖ **Άρθρο 50. Ενδοομιλικές συναλλαγές**

1. Νομικά πρόσωπα ή νομικές οντότητες όταν πραγματοποιούν **συναλλαγές**, μία ή περισσότερες, **διεθνείς ή και εγχώριες**, με συνδεδεμένα πρόσωπα κατά την έννοια του άρθρου 2 του Κ.Φ.Ε. (όπως παρουσιάστηκε παραπάνω) με οικονομικούς ή εμπορικούς όρους διαφορετικούς από εκείνους που θα ίσχυαν μεταξύ μη συνδεδεμένων προσώπων (ανεξάρτητων επιχειρήσεων) ή μεταξύ συνδεδεμένων προσώπων και τρίτων, οποιαδήποτε κέρδη τα οποία χωρίς τους όρους αυτούς θα είχαν πραγματοποιηθεί από το νομικό πρόσωπο ή νομική οντότητα, αλλά τελικά δεν πραγματοποιήθηκαν λόγω των διαφορετικών όρων (αρχή των ίσων αποστάσεων) περιλαμβάνονται στα κέρδη του νομικού προσώπου ή της νομικής οντότητας μόνον στο βαθμό που δεν μειώνουν το ποσό του καταβλητέου φόρου.

2. Οι διατάξεις της προηγούμενης παραγράφου εφαρμόζονται και ερμηνεύονται σύμφωνα με τις γενικές αρχές και τις **κατευθυντήριες γραμμές του ΟΟΣΑ για τις ενδοομιλικές συναλλαγές**.

❖ **Άρθρο 51. Μεταφορά λειτουργιών**

Κάθε επιχειρηματική αναδιάρθρωση, η οποία μπορεί να θεωρηθεί ως εγχώρια ή διασυνοριακή αναδιοργάνωση λειτουργιών, περιουσιακών στοιχείων, κινδύνων ή και επιχειρηματικών ευκαιριών, την οποία πραγματοποιούν ή στην οποία εμπλέκονται συνδεδεμένα πρόσωπα με συνδεδεμένα κέρδη εμπίπτει στο πεδίο εφαρμογής του παρόντος άρθρου:

α) «Οι λειτουργίες, τα περιουσιακά στοιχεία, οι κίνδυνοι ή και οι επιχειρηματικές ευκαιρίες που αναδιοργανώνονται, μεταφέρονται ή μεταβιβάζονται» θεωρούνται συνολικά ως «πακέτο μεταβίβασης» για τους σκοπούς του παρόντος άρθρου. Για την εφαρμογή του προηγούμενου εδαφίου λαμβάνονται υπόψη τα περιουσιακά

στοιχεία, οι χορηγήσεις αδειών χρήσης, καθώς και οι μεταβιβάσεις περιουσιακών στοιχείων.

β) Σε περίπτωση κατά την οποία λόγω επιχειρηματικής αναδιάρθρωσης διενεργείται μία συναλλαγή ή σειρά συναλλαγών, οι οποίες συνιστούν μεταβίβαση ή χορήγηση άδειας χρήσης υπεραξίας ή άυλων περιουσιακών στοιχείων, η μεταβίβαση αυτή ή η χορήγηση άδειας χρήσης πρέπει να γίνεται έναντι αντίτιμου σύμφωνα με την αρχή των ίσων αποστάσεων, λαμβάνοντας υπόψη τη συνολική αξία των υποκείμενων περιουσιακών στοιχείων, καθώς και τις σχετικές λειτουργίες και τους κινδύνους («πακέτο μεταβίβασης»).

Στην περίπτωση αυτή περιλαμβάνονται ιδίως μεταβιβάσεις ή χορηγήσεις αδειών χρήσης μεμονωμένων περιουσιακών στοιχείων σε συνδυασμό με λειτουργίες και κινδύνους που πρέπει να θεωρηθούν στενά συνδεδεμένες.

γ) Οι επιχειρηματικές αναδιρθρώσεις που προβλέπονται στις ανωτέρω περιπτώσεις δεν συνεπιφέρουν καμία αναπροσαρμογή όταν ο φορολογούμενος μπορεί να παράσχει αποδεικτικά στοιχεία που τεκμηριώνουν ότι δεν μεταβιβάστηκαν ούτε χορηγήθηκε άδεια χρήσης για ουσιώδη άυλα στοιχεία ή περιουσιακά στοιχεία και ότι καταβλήθηκε αντίτιμο σύμφωνα με την αρχή των ίσων αποστάσεων, κατά τρόπο ώστε η ανάθεση κινδύνων και λειτουργιών είναι σύμφωνη με την αρχή των ίσων αποστάσεων, με συνεκτίμηση άλλων συγκρίσιμων περιπτώσεων.

δ) Στην περίπτωση που ο φορολογούμενος δεν μπορεί να παράσχει τα αποδεικτικά στοιχεία που ορίζονται στην περίπτωση γ' , και δεν υπάρχει άλλη συγκρίσιμη συναλλαγή ή σειρά συναλλαγών, καθορίζεται ένα αντίτιμο σύμφωνα με την αρχή των ίσων αποστάσεων με βάση τη συνολική αξία των υποκείμενων περιουσιακών στοιχείων, λειτουργιών και κινδύνων («πακέτου μεταβίβασης») με συνεκτίμηση της αναγόμενης παρούσας αξίας μελλοντικών κερδών που προσδοκούνται από τη μεταβίβαση ως σύνολο και συνδέονται με τη λειτουργία και όλα τα συνδεδεμένα υποκείμενα περιουσιακά στοιχεία. Ο φορολογούμενος μπορεί να χρησιμοποιεί οποιαδήποτε άλλη μέθοδο, εφόσον μπορεί να αποδείξει ότι η συναλλαγή είναι σύμφωνη με την αρχή των ίσων αποστάσεων.

Για τα έτη κατά τα οποία πραγματοποιείται η επιχειρηματική αναδιάρθρωση γίνεται η αντίστοιχη αναπροσαρμογή.

2.2 Υποχρέωση Κατάρτισης Φακέλου Τεκμηρίωσης Τιμών Ενδοομιλικών Συναλλαγών και Υποβολής του Συνοπτικού Πίνακα Πληροφοριών

Στις περιπτώσεις των συναλλαγών μεταξύ συνδεδεμένων επιχειρήσεων προκύπτει η υποχρέωση τήρησης φακέλου ενδοομιλικών συναλλαγών, με βάση το **άρθρο 21 του ν. 4174/2013**:

1. Για τις μεταξύ τους συναλλαγές που εμπίπτουν στο άρθρο 50 του Κώδικα Φορολογίας Εισοδήματος, καθώς και τη μεταξύ τους μεταφορά λειτουργιών του άρθρου 51 του Κώδικα Φορολογίας Εισοδήματος, τα **συνδεδεμένα πρόσωπα** κατά την έννοια της περίπτωσης ζ' του άρθρου 2 του Κώδικα Φορολογίας Εισοδήματος, υποχρεούνται να τηρούν Φάκελο Τεκμηρίωσης. Επίσης, υποχρεούνται να τηρούν και οι μόνιμες εγκαταστάσεις αλλοδαπών επιχειρήσεων στην Ελλάδα, για τις παραπάνω συναλλαγές τους με το κεντρικό ή με τα συνδεδεμένα πρόσωπα του κεντρικού τους στην αλλοδαπή, καθώς και τα ημεδαπά νομικά πρόσωπα και νομικές οντότητες για τις παραπάνω συναλλαγές τους με μόνιμες εγκαταστάσεις που διατηρούν στην αλλοδαπή.

2. Οι υπόχρεοι της παραγράφου 1 απαλλάσσονται από την υποχρέωση τήρησης Φακέλου Τεκμηρίωσης, εφόσον:

α) οι παραπάνω συναλλαγές ή μεταφορά λειτουργιών ανέρχονται μέχρι εκατό χιλιάδες **(100.000)** ευρώ ανά φορολογικό έτος και αθροιστικώς, όταν ο κύκλος εργασιών του υπόχρεου **δεν υπερβαίνει τα πέντε (5) εκατομμύρια** ευρώ ανά φορολογικό έτος, ή

β) οι παραπάνω συναλλαγές ή μεταφορά λειτουργιών ανέρχονται μέχρι διακόσιες χιλιάδες **(200.000)** ευρώ ανά φορολογικό έτος και αθροιστικώς, όταν ο κύκλος εργασιών του υπόχρεου **υπερβαίνει τα πέντε (5) εκατομμύρια** ευρώ ανά φορολογικό έτος.

Για την εφαρμογή των προηγούμενων περιπτώσεων α' και β', ως **κύκλος εργασιών**, σε **περίπτωση ομίλου**, λαμβάνεται το μεγαλύτερο ποσό μεταξύ: i) των ακαθαρίστων εσόδων του υπόχρεου όπως αυτά προκύπτουν σύμφωνα με τη φορολογική νομοθεσία και ii) του ποσού κατά το οποίο συμβάλλει ο υπόχρεος στα ακαθάριστα έσοδα του ενοποιημένου ισολογισμού του ομίλου σύμφωνα με τις αρχές και κανόνες των Δ.Π.Χ.Α. και Δ.Λ.Π., εφόσον υπάρχει υποχρέωση τήρησης αυτών.

Σε περίπτωση μόνιμης εγκατάστασης αλλοδαπής επιχείρησης στην Ελλάδα αυτή θα πρέπει να διαθέτει στον έλεγχο και τα στοιχεία του κεντρικού της στην αλλοδαπή που να αποδεικνύουν το ύψος των μεταξύ τους συναλλαγών και των ακαθαρίστων εσόδων της. (ΠΟΛ.1144/15.5.2014)

Υπόχρεοι Τεκμηρίωσης Τιμών Ενδοομιλικών Συναλλαγών	
Κύκλος Εργασιών του Υπόχρεου	Αξία Συναλλαγών (αθροιστικώς)
≤ 5.000.000 €	> 100.000 €
> 5.000.000 €	> 200.000 €

Πίνακας 13: Υπόχρεοι Τεκμηρίωσης Τιμών Ενδοομιλικών Συναλλαγών

3. Ο Φάκελος Τεκμηρίωσης που αποτελείται κατά περίπτωση από το **Βασικό Φάκελο Τεκμηρίωσης** και τον **Ελληνικό Φάκελο Τεκμηρίωσης**, καταρτίζεται **εντός τεσσάρων (4) μηνών** από το τέλος του φορολογικού έτους και συνοδεύεται από Συνοπτικό Πίνακα Πληροφοριών, ο οποίος υποβάλλεται ηλεκτρονικά στη Φορολογική Διοίκηση μέσα στην ίδια προθεσμία. Τα υπόχρεα πρόσωπα της παραγράφου 1 υποβάλλουν **Συνοπτικό Πίνακα Πληροφοριών** για κάθε φορολογικό έτος, εφόσον δεν εμπίπτουν στις εξαιρετικές περιπτώσεις α' και β' της παραγράφου 2 του παρόντος.

4. Ο Φάκελος Τεκμηρίωσης **τηρείται στην έδρα** του υπόχρεου καθ' όλο το χρονικό διάστημα, για το οποίο υφίσταται υποχρέωση διαφύλαξης των βιβλίων και στοιχείων του αντίστοιχου φορολογικού έτους. Ο Φάκελος Τεκμηρίωσης τίθεται

στη διάθεση της Φορολογικής Διοίκησης οποτεδήποτε ζητηθεί από αυτή **εντός τριάντα (30) ημερών** από την παραλαβή του σχετικού αιτήματος από τον υπόχρεο.

5. Ο φάκελος τεκμηρίωσης της παραγράφου 3 περιλαμβάνει ειδικό κεφάλαιο όπου περιγράφονται γεγονότα που έχουν αντίκτυπο στις πληροφορίες και τα στοιχεία που παρέχονται στους Φακέλους και που οφείλονται σε οποιαδήποτε μεταβολή των συνθηκών της αγοράς. Ο υποκείμενος στο φόρο οφείλει να ενημερώνει το Φάκελο έως το τέλος του φορολογικού έτους εντός του οποίου η παραπάνω μεταβολή λαμβάνει χώρα. Με την επιφύλαξη των ανωτέρω οι Φάκελοι Τεκμηρίωσης Ενδοομικών Συναλλαγών της παραγράφου 3 μπορούν να χρησιμοποιηθούν για το επόμενο φορολογικό έτος, εφόσον επικαιροποιηθούν ενσωματώνοντας όλες τις αναγκαίες αλλαγές. Η **επικαιροποίηση του Φακέλου γίνεται εντός τεσσάρων (4) μηνών** από το τέλος του φορολογικού έτους κατά τη διάρκεια του οποίου προέκυψε η ανάγκη επικαιροποίησης. Με απόφαση του Γενικού Γραμματέα Δημοσίων Εσόδων είναι δυνατός ο καθορισμός των επικαιροποιήσεων που κρίνονται απαραίτητες όσον αφορά το περιεχόμενο των Φακέλων Τεκμηρίωσης είτε σε ετήσια είτε μόνιμη βάση.

6. Με απόφαση του Γενικού Γραμματέα καθορίζονται και εξειδικεύονται το ακριβές **περιεχόμενο και τα στοιχεία** που περιέχονται στο Φάκελο Τεκμηρίωσης, το Βασικό Φάκελο Τεκμηρίωσης, τον Ελληνικό Φάκελο Τεκμηρίωσης και το Συνοπτικό Πίνακα Πληροφοριών, οι περιπτώσεις κατά τις οποίες οι παραπάνω φάκελοι θεωρούνται μη πλήρεις ή μη επαρκείς, οι αποδεκτές μέθοδοι καθορισμού των τιμών των συναλλαγών και, οι μέθοδοι καθορισμού του αποδεκτού εύρους των τιμών ή του περιθωρίου κέρδους. Με όμοια απόφαση μπορεί να προβλέπεται η μέθοδος υπολογισμού του κύκλου εργασιών και των αντίστοιχων λογιστικών προτύπων, όπως επίσης απλουστευμένη διαδικασία για τις μικρές και μεσαίες επιχειρήσεις όπως ορίζονται από το ευρωπαϊκό δίκαιο.

2.3 Περιεχόμενο Φακέλου Τεκμηρίωσης

Ο Φάκελος Τεκμηρίωσης αποτελείται από δύο μέρη, τον Βασικό Φάκελο Τεκμηρίωσης και τον Ελληνικό Φάκελο Τεκμηρίωσης, ο οποίος συμπληρώνει τον Βασικό Φάκελο και περιέχει πρόσθετες πληροφορίες σχετικά με τις προς τεκμηρίωση συναλλαγές.¹

2.3.1 Βασικός Φάκελος Τεκμηρίωσης

Ο Βασικός Φάκελος, ο οποίος σε περίπτωση ομίλου είναι κοινός για όλες τις επιχειρήσεις του ομίλου, περιέχει κοινές τυποποιημένες πληροφορίες για τον υπόχρεο, τις μόνιμες εγκαταστάσεις του και τα συνδεδεμένα με αυτόν πρόσωπα.

Πιο αναλυτικά **περιλαμβάνει τα εξής στοιχεία:**

αα) μια γενική περιγραφή των δραστηριοτήτων και της στρατηγικής του υπόχρεου, συμπεριλαμβανομένων των αλλαγών που έγιναν σε σύγκριση με το προηγούμενο φορολογικό έτος,

ββ) μια γενική περιγραφή, σε περίπτωση ομίλου, της οργανωτικής, νομικής και λειτουργικής δομής του, που περιλαμβάνει το οργανόγραμμα, τον κατάλογο των μελών του, συμπεριλαμβανομένων των μόνιμων εγκαταστάσεων, περιγραφή της σχέσης σύνδεσης αυτών, καθώς και τις αλλαγές σε σύγκριση με το προηγούμενο φορολογικό έτος στην ιδιοκτησία των άυλων περιουσιακών στοιχείων, των χρηματοοικονομικών συναλλαγών και των φορολογικών αποτελεσμάτων του ομίλου,

γγ) μια γενική περιγραφή των συνδεδεμένων προσώπων ή και των μόνιμων εγκαταστάσεών τους που συμμετέχουν στις προς τεκμηρίωση συναλλαγές,

δδ) μια γενική περιγραφή των προς τεκμηρίωση συναλλαγών στις οποίες συμμετέχουν τα συνδεδεμένα πρόσωπα, ήτοι μια γενική περιγραφή:

¹ ΠΟΛ 1097/2014, ΚΕΦΑΛΑΙΟ Β' Περιεχόμενο Φακέλου Τεκμηρίωσης (όπως αντικαταστάθηκε με την ΠΟΛ.1144/15.5.2014)

(i) της φύσης των συναλλαγών (πώληση αγαθών, παροχή υπηρεσιών, χρηματοοικονομικές συναλλαγές, άυλα περιουσιακά στοιχεία, κ.λπ.),

(ii) της ροής των τιμολογίων και

(iii) του ύψους των συναλλαγών

εε) μια γενική περιγραφή των επιτελούμενων λειτουργιών, των κινδύνων που αντιμετωπίζονται, καθώς και των αλλαγών που μπορεί να επέρχονται στις λειτουργίες και στους κινδύνους σε σχέση με το προηγούμενο φορολογικό έτος,

στστ) την ιδιοκτησία άυλων περιουσιακών στοιχείων (διπλώματα ευρεσιτεχνίας, εμπορικά σήματα, εμπορικές ονομασίες, τεχνογνωσία, κ.λπ.) και την πληρωμή ή είσπραξη δικαιωμάτων,

ζζ) μια περιγραφή της τιμολογιακής πολιτικής του που να επεξηγεί την τήρηση της αρχής της ανοιχτής αγοράς (Arm's Length Principle) στις ενδοομιλικές συναλλαγές,

ηη) κατάλογο συμφωνιών κατανομής κόστους, αποφάσεων προέγκρισης μεθοδολογίας ενδοομιλικής τιμολόγησης και δικαστικών αποφάσεων που αφορούν τα μέλη του ομίλου, σχετικά με τον καθορισμό των τιμών των ενδοομιλικών συναλλαγών τους,

θθ) περιγραφή των συναλλαγών που πραγματοποιήθηκαν εντός του φορολογικού έτους, με πρόσωπα που ο υπόχρεος κατέστη συνδεδεμένος ή διακόπηκε η σχέση σύνδεσης εντός του ιδίου φορολογικού έτους, πριν την σύνδεση ή μετά τη διακοπή προκειμένου να παρέχεται η δυνατότητα, εάν πληρούν τα κριτήρια συγκρισιμότητας, να χρησιμοποιηθούν ως συγκριτικά στοιχεία.

2.3.2 Ελληνικός φάκελος τεκμηρίωσης

Ο «Ελληνικός φάκελος τεκμηρίωσης» περιέχει τα ακόλουθα στοιχεία:
(ΠΟΛ.1144/15.5.2014)

αα) λεπτομερή περιγραφή του υπόχρεου και της στρατηγικής του, συμπεριλαμβανομένων των αλλαγών που έγιναν σε σύγκριση με το προηγούμενο φορολογικό έτος,

ββ) λεπτομερή περιγραφή των προς τεκμηρίωση συναλλαγών η οποία περιλαμβάνει:

i) τη φύση των συναλλαγών (πώληση αγαθών, παροχή υπηρεσιών, χρηματοοικονομικές συναλλαγές, άυλα περιουσιακά στοιχεία, κλπ.),

ii) τη ροή των τιμολογίων

iii) το ύψος των συναλλαγών

iv) περιγραφή των έκτακτων συναλλαγών ή γεγονότων, συμπεριλαμβανομένων εκείνων που προκύπτουν από τη μεταφορά λειτουργιών όπως αυτή ορίζεται από τις διατάξεις του άρθρου 51 του ν. 4172/2013 (ΚΦΕ)

v) ειδικότερα σε περίπτωση πώλησης/αγοράς ή μεταβίβασης άυλων περιουσιακών στοιχείων σε ή από συνδεδεμένο πρόσωπο, πρόσθετες πληροφορίες (σχετικά με τις συναλλαγές αυτές) για την τήρηση της αρχής των ίσων αποστάσεων, δηλαδή την τιμή στην οποία ένα ανεξάρτητο πρόσωπο θα ήταν διατεθειμένο να πουλήσει ή μεταβιβάσει και την αξία στην οποία ένα ανεξάρτητο πρόσωπο θα ήταν διατεθειμένο να αποκτήσει το εν λόγω άυλο περιουσιακό στοιχείο υπό συγκρίσιμες συνθήκες, λαμβάνοντας υπόψη τα αναμενόμενα οφέλη και τη χρησιμότητα για την επιχείρησή του

γγ) συγκριτική ανάλυση, ήτοι:

i) χαρακτηριστικά των περιουσιακών στοιχείων και των υπηρεσιών, καθώς και συναφείς πληροφορίες σχετικά με εσωτερικά και/ή εξωτερικά συγκριτικά στοιχεία,

εφόσον διατίθενται. Ειδικοί παράγοντες πρέπει να ληφθούν υπόψη προκειμένου να δικαιολογηθεί η συγκρισιμότητα των άυλων περιουσιακών στοιχείων και η σύμφωνη με την αρχή των ίσων αποστάσεων τιμή όπως: τα αναμενόμενα οφέλη, γεωγραφικοί περιορισμοί, μεταβίβαση δικαιωμάτων αποκλειστικότητας ή όχι, συμμετοχή του αποκτώντος στις μελλοντικές εξελίξεις

ii) λειτουργική ανάλυση (επιτελούμενες λειτουργίες, περιουσιακά στοιχεία που χρησιμοποιούνται, επιχειρηματικοί κίνδυνοι),

iii) συμβατικοί όροι,

iv) οικονομικές συνθήκες και

v) ειδικές στρατηγικές της επιχείρησης

δδ) επεξήγηση για την επιλογή και τον τρόπο εφαρμογής της/των μεθόδου/ων καθορισμού των τιμών των ενδοομιλικών συναλλαγών,

εε) περιγραφή της εφαρμογής της πολιτικής του υπόχρεου σχετικά με το καθορισμό των τιμών των ενδοομιλικών συναλλαγών,

στστ) δέσμευση του υπόχρεου να παρέχει κάθε συμπληρωματική πληροφορία σχετική με τις ενδοομιλικές συναλλαγές του, κατόπιν αιτήματος της Φορολογικής Διοίκησης και εντός εύλογης προθεσμίας, ιδιαιτέρως στη περίπτωση φορολογικού ελέγχου,

ζζ) δικαιολόγηση του τρόπου υπολογισμού της αναπροσαρμογής, όταν ο υπόχρεος αναπροσαρμόζει τα φορολογητέα κέρδη του προκειμένου να συμμορφωθεί με την αρχή των ίσων αποστάσεων,

ηη) περιγραφή και λεπτομερή αιτιολόγηση τυχόν προσαρμογών που έχουν γίνει για την επίτευξη συγκρισιμότητας,

θθ) πρόσθετες πληροφορίες για συναλλαγές που διενεργούνται με συνδεδεμένα πρόσωπα που είναι εγκατεστημένα ή έχουν τη φορολογική τους κατοικία σε κράτη μη συνεργάσιμα στο φορολογικό τομέα, που σε περίπτωση ομίλου θα

περιλαμβάνουν και τα στοιχεία του ισολογισμού και της κατάστασης αποτελεσμάτων χρήσεως του/των συνδεδεμένου/ων προσώπου/ων,

ι) διάγραμμα ροής των συναλλαγών, συμπεριλαμβανομένων και των έκτακτων,

κκ) αντίγραφα των συμβάσεων που διέπουν τις υπό τεκμηρίωση συναλλαγές.

2.4 Χρόνος Κατάρτισης, Διαφύλαξης και Διάθεσης του Φακέλου Τεκμηρίωσης

Κάθε υπόχρεο πρόσωπο θα πρέπει να τηρεί την αρχή των ίσων αποστάσεων κατά το χρόνο διενέργειας των συναλλαγών του με συνδεδεμένα πρόσωπα.¹

Ο Φάκελος Τεκμηρίωσης καταρτίζεται **εντός τεσσάρων (4) μηνών** από το τέλος του φορολογικού έτους που αφορά, τηρείται στην έδρα του υπόχρεου και διαφυλάσσεται καθ' όλο το χρονικό διάστημα για το οποίο υφίσταται σχετική υποχρέωση διαφύλαξης των βιβλίων και στοιχείων του αντίστοιχου φορολογικού έτους.

Ο Φάκελος Τεκμηρίωσης τίθεται στη διάθεση της φορολογικής διοίκησης οποτεδήποτε ζητηθεί από αυτή **εντός τριάντα (30) ημερών** από την παραλαβή του σχετικού αιτήματος από τον υπόχρεο.

2.5 Γλώσσα Τήρησης Φακέλου Τεκμηρίωσης

Τα στοιχεία του «βασικού φακέλου τεκμηρίωσης» τηρούνται σε γλώσσα διεθνώς αποδεκτή, κατά προτίμηση την αγγλική, όταν πρόκειται για αλλοδαπό όμιλο, με υποχρέωση μετάφρασής του στην ελληνική γλώσσα εφόσον ζητηθεί από την φορολογική αρχή, εντός ευλόγου χρονικού διαστήματος και όχι πέραν των τριάντα (30) ημερών από την επίδοση σχετικής πρόσκλησης. Σε όλες τις λοιπές περιπτώσεις

¹ ΠΟΛ 1097/2014, ΚΕΦΑΛΑΙΟ Γ' Χρόνος Κατάρτισης, Διαφύλαξης και Διάθεσης του Φακέλου Τεκμηρίωσης (όπως προστέθηκε με την ΠΟΛ.1144/15.5.2014)

τα στοιχεία του φακέλου τεκμηρίωσης τηρούνται στην ελληνική γλώσσα. Ο Φάκελος Τεκμηρίωσης τηρείται είτε σε έντυπη, είτε σε ηλεκτρονική μορφή.¹

2.6 Ενημέρωση και Επικαιροποίηση του Φακέλου Τεκμηρίωσης

Στο Φάκελο Τεκμηρίωσης περιλαμβάνεται ειδικό κεφάλαιο όπου περιγράφονται γεγονότα που έχουν αντίκτυπο στις πληροφορίες και τα στοιχεία που παρέχονται σε αυτόν και που οφείλονται σε οιαδήποτε μεταβολή των συνθηκών της αγοράς σε σχέση με το προηγούμενο φορολογικό έτος.²

Τόσο ο βασικός όσο και ο ελληνικός Φάκελος Τεκμηρίωσης θα πρέπει να επανεξετάζονται και επικαιροποιούνται προκειμένου να χρησιμοποιηθούν σε επόμενο φορολογικό έτος. Εάν ο φορολογούμενος αποδεικνύει ότι οι συνθήκες λειτουργίας του παρέμειναν αμετάβλητες, τα συγκριτικά στοιχεία που προέκυψαν από έρευνα σε βάσεις δεδομένων δύναται να χρησιμοποιηθούν για τρία (3) φορολογικά έτη εφόσον τα χρηματοοικονομικά στοιχεία επικαιροποιούνται κάθε φορολογικό έτος, προκειμένου να αποδεικνύεται η τήρηση της αρχής των ίσων αποστάσεων.

Ο υπόχρεος οφείλει να επικαιροποιεί πλήρως το φάκελο τεκμηρίωσης, προκειμένου να χρησιμοποιηθεί για το επόμενο φορολογικό έτος, εφόσον υπάρχει αλλαγή στις συνθήκες της αγοράς η οποία επηρεάζει τις πληροφορίες και τα στοιχεία που περιέχονται σε αυτόν.

Η επικαιροποίηση του Φακέλου γίνεται εντός τεσσάρων (4) μηνών από το τέλος του φορολογικού έτους κατά τη διάρκεια του οποίου προέκυψε η ανάγκη επικαιροποίησης.

¹ ΠΟΛ 1097/2014, ΚΕΦΑΛΑΙΟ Δ' Γλώσσα Τήρησης Φακέλου Τεκμηρίωσης

² ΠΟΛ 1097/2014, ΚΕΦΑΛΑΙΟ ΣΤ' Ενημέρωση και Επικαιροποίηση του Φακέλου Τεκμηρίωσης (όπως αντικαταστάθηκε με την ΠΟΛ.1144/15.5.2014)

2.7 Μέθοδοι Καθορισμού των Τιμών των Ενδοομιλικών Συναλλαγών - Αποδεκτό Εύρος Τιμών ή Περιθωρίου Κέρδους - Μη Πλήρεις ή Μη Επαρκείς Φάκελοι Τεκμηρίωσης

Για τον προσδιορισμό των τιμών των ενδοομιλικών συναλλαγών χρησιμοποιείται η «αρχή της ανοικτής αγοράς ή της ελεύθερης αγοράς ή των ίσων αποστάσεων (Arm's Length Principle)», όπως περιγράφεται στο πρώτο εδάφιο της παραγράφου 1 του άρθρου 50 του ΚΦΕ.¹

Η αρχή αυτή αποτυπώνεται στην παράγραφο 1 του άρθρου 9 του Προτύπου Φορολογικών Συμβάσεων Εισοδήματος και Κεφαλαίου του ΟΟΣΑ (**OECD Model Tax Convention on Income and Capital**) και έχει ως ακολούθως:

«Εάν επικρατούν ή επιβάλλονται στις εμπορικές ή οικονομικές σχέσεις των δύο (συνδεδεμένων) επιχειρήσεων όροι διαφορετικοί από εκείνους που θα επικρατούσαν μεταξύ ανεξάρτητων επιχειρήσεων, τότε τα κέρδη τα οποία, αν δεν υπήρχαν οι όροι αυτοί, θα μπορούσαν να είχαν πραγματοποιηθεί από μια από τις επιχειρήσεις, αλλά λόγω αυτών των όρων δεν πραγματοποιήθηκαν, μπορούν να συμπεριληφθούν στα κέρδη της επιχείρησης αυτής και να φορολογηθούν ανάλογα.»

Για την διαπίστωση εφαρμογής της παραπάνω αρχής, λαμβάνονται υπόψη, σύμφωνα με την παρ. 2 του άρθρου 50 του Κ.Φ.Ε., οι «**Κατευθυντήριες Οδηγίες του ΟΟΣΑ** περί Ενδοομιλικών Τιμολογήσεων για τις Πολυεθνικές Επιχειρήσεις και τις Φορολογικές Αρχές (OECD Transfer Pricing Guidelines for Tax Administrations and Multinational Enterprises)», όπως κάθε φορά επικαιροποιούνται (τελευταία επικαιροποιημένη έκδοση 2010).

¹ ΠΟΛ 1097/2014, ΚΕΦΑΛΑΙΟ Ζ' (όπως αντικαταστάθηκε με την ΠΟΛ.1144/15.5.2014)

Σύμφωνα με τις οδηγίες αυτές, οι μέθοδοι διακρίνονται ανάλογα με τη λειτουργία που επιτελούν ως ακολούθως:¹

α. Στις παραδοσιακές ή κλασσικές μεθόδους:

αα. Μέθοδος της συγκρίσιμης μη ελεγχόμενης τιμής

ββ. Μέθοδος της τιμής μεταπώλησης

γγ. Μέθοδος κόστους πλέον περιθώριο κέρδους.

β. Στις συναλλακτικές μεθόδους οι οποίες βασίζονται στα κέρδη (μικτά ή καθαρά):

αα. Μέθοδος του καθαρού περιθωρίου κέρδους συναλλαγής και

ββ. Μέθοδος επιμερισμού κερδών.

Μέθοδος της συγκρίσιμης μη ελεγχόμενης τιμής (Comparable Uncontrolled Price Method - CUP)

Με βάση τη μέθοδο αυτή, η τιμή μιας ενδοομιλικής συναλλαγής συγκρίνεται με την τιμή μιας παρόμοιας συναλλαγής μεταξύ ανεξάρτητων επιχειρήσεων.

Μέθοδος Τιμής Μεταπώλησης (Resale Price Method - RPM)

Με βάση τη μέθοδο αυτή, η τιμή της ενδοομιλικής συναλλαγής είναι ίση με την τιμή μεταπώλησης προϊόντος ή υπηρεσίας που έχει αγοραστεί από συνδεδεμένη επιχείρηση σε ανεξάρτητη επιχείρηση μείον το μικτό περιθώριο κέρδους που θα πραγματοποιείτο σε παρόμοια συγκρίσιμη συναλλαγή μεταξύ ανεξαρτήτων επιχειρήσεων.

Μέθοδος κόστους πλέον περιθώριο κέρδους (Cost plus Method - CPM)

Με βάση τη μέθοδο αυτή, η τιμή μιας ενδοομιλικής συναλλαγής καθορίζεται εφαρμόζοντας επί του κόστους ένα κατάλληλο περιθώριο κέρδους, όπως αυτό θα

¹ΠΟΛ 1097/2014, ΚΕΦΑΛΑΙΟ Ζ' (όπως αντικαταστάθηκε με την ΠΟΛ.1144/15.5.2014)

ίσχυε σε μια συγκρίσιμη συναλλαγή μεταξύ ανεξάρτητων επιχειρήσεων. Για την εφαρμογή της μεθόδου αυτής λαμβάνονται υπόψη τα άμεσα και έμμεσα κόστη που βαρύνουν τη συναλλαγή.

Μέθοδος του καθαρού περιθωρίου κέρδους συναλλαγής (Transactional Net Margin Method - TNMM)

Με βάση τη μέθοδο αυτή, το καθαρό περιθώριο κέρδους μιας συναλλαγής μεταξύ συνδεδεμένων επιχειρήσεων σε σχέση με ένα κατάλληλο μέγεθος (π.χ. κύκλος εργασιών, κόστος, πάγια) συγκρίνεται με το καθαρό περιθώριο κέρδους το οποίο επιτυγχάνουν ανεξάρτητες επιχειρήσεις σε σχέση με το ίδιο μέγεθος και υπό παρόμοιες συνθήκες.

Μέθοδος επιμερισμού κερδών (Profit Split Method - PSM)

Με βάση τη μέθοδο αυτή, το καθαρό κέρδος ή η ζημία που προκύπτει από μία ενδοομιλική συναλλαγή κατανέμεται μεταξύ των συνδεδεμένων επιχειρήσεων ανάλογα με τη συνεισφορά τους στη συναλλαγή, όπως αυτό θα προέκυπτε σε μια συγκρίσιμη συναλλαγή μεταξύ ανεξαρτήτων επιχειρήσεων.

Οι παραδοσιακές μέθοδοι είναι ο αμεσότερος τρόπος για να εξακριβωθεί κατά πόσον οι συναλλαγές μεταξύ συνδεδεμένων επιχειρήσεων ακολουθούν την αρχή της ελεύθερης αγοράς (Arm's Length Principle). Κατά συνέπεια, οι παραδοσιακές μέθοδοι προτιμώνται των άλλων μεθόδων. Σε περίπτωση που δεν υπάρχουν διαθέσιμα ή επαρκή στοιχεία για την εφαρμογή των παραδοσιακών μεθόδων και συγκεκριμένα, εάν δεν υπάρχουν διαθέσιμα πλήρως συγκρίσιμα στοιχεία, οι επιχειρήσεις μπορούν αιτιολογημένα να εφαρμόσουν τις συναλλακτικές μεθόδους.

Για την εφαρμογή των ως άνω μεθόδων, χρησιμοποιούνται συγκριτικά στοιχεία, τα οποία διακρίνονται σε:

α) **εσωτερικά**, τα οποία προκύπτουν από συγκρίσιμες συναλλαγές της κρινόμενης επιχείρησης με μια ανεξάρτητη επιχείρηση ή συγκρίσιμες συναλλαγές μιας συνδεδεμένης με την κρινόμενη επιχείρηση με μια ανεξάρτητη επιχείρηση και

β) **εξωτερικά**, τα οποία προκύπτουν από συγκρίσιμες συναλλαγές μεταξύ ανεξάρτητων προς την κρινόμενη επιχείρηση.

Ως συγκρίσιμες συναλλαγές νοούνται αυτές οι οποίες ταυτίζονται ή παρουσιάζουν ομοιότητα ως προς το αντικείμενο και τα άλλα χαρακτηριστικά τους και των οποίων οι τυχόν διαφορές στους ειδικότερους όρους δεν μπορούν να επηρεάσουν σημαντικά το συμφωνούμενο τίμημα ή η επίδραση των διαφορών αυτών μπορεί να εξαιρεθεί μέσω κατάλληλων προσαρμογών.

Παράγοντες που καθορίζουν και επηρεάζουν τη συγκρισιμότητα των συναλλαγών μεταξύ συνδεδεμένων επιχειρήσεων είναι:

α. τα χαρακτηριστικά των αγαθών ή υπηρεσιών που αποτελούν το αντικείμενο των συναλλαγών, όπως:

- για τα ενσώματα αγαθά, τα φυσικά χαρακτηριστικά προϊόντος, η ποιότητα, η αξιοπιστία, η διαθεσιμότητα, ο όγκος πωλήσεων,

- για τα άυλα περιουσιακά στοιχεία, η μορφή της συναλλαγής (πώληση ή παραχώρηση χρήσης), το είδος του άυλου περιουσιακού στοιχείου, η διάρκεια και η έκταση της νομικής προστασίας, τα προσδοκώμενα οφέλη από τη χρήση αυτών,- για τις υπηρεσίες, η φύση και η έκταση παρεχόμενων υπηρεσιών.

β. οι σημαντικές οικονομικές λειτουργίες, οι κίνδυνοι που αναλαμβάνονται και τα μέσα (κτίρια, εξοπλισμός, άυλα, κ.λπ.) που χρησιμοποιούνται, τα οποία αποτελούν στοιχεία της λειτουργικής ανάλυσης (functional analysis) που περιλαμβάνεται στον φάκελο τεκμηρίωσης.

γ. οι συμβατικοί όροι, δηλαδή ο καταμερισμός ευθυνών, κινδύνων και οφελών μεταξύ των συνδεδεμένων επιχειρήσεων (προθεσμίες, εγγυητικοί όροι σε συμβόλαια, κ.λπ.).

δ. οι οικονομικές συνθήκες των συγκρινόμενων μερών και των συναλλαγών τους, (γεωγραφική θέση, αγοραστική δύναμη, ανταγωνιστικότητα, μέγεθος αγοράς, κόστος παραγωγής, κόστος εργασίας, κ.λπ.).

ε. ειδικές στρατηγικές που ασκούνται από την επιχείρηση (π.χ. προσπάθεια διείσδυσης σε αγορές, ανάπτυξη νέων και καινοτόμων προϊόντων, αύξηση μεριδίου αγοράς, κ.λπ.). Σε περίπτωση που διενεργούνται συναλλαγές που δεν μπορούν να διαχωριστούν από οικονομικής απόψεως, αυτές εξετάζονται ενιαία, τόσο ως προς τη συγκριτική ανάλυση όσο και ως προς την εφαρμογή της μεθόδου καθορισμού των τιμών των ενδοομιλικών συναλλαγών.

Για την άντληση συγκριτικών στοιχείων οι επιχειρήσεις μπορούν να χρησιμοποιούν και οποιαδήποτε τράπεζα πληροφοριών, με υποχρεωτική αναφορά στο φάκελο τεκμηρίωσης των στοιχείων αυτής (ονομασία, πάροχος, έκδοση, πλήθος στοιχείων κ.λπ.). Συνεπώς, εφόσον η υπόχρεη επιχείρηση χρησιμοποιήσει δεδομένα τα οποία δεν άντλησε από αναγνωρισμένη τράπεζα πληροφοριών, αυτά δεν θα απορρίπτονται εκ προοιμίου από την αρμόδια ελεγκτική αρχή, αλλά θα ελέγχονται για την αξιοπιστία τους.

Σε περίπτωση που από την εφαρμογή της ακολουθούμενης μεθόδου ενδοομιλικής τιμολόγησης και τη χρήση συγκριτικών στοιχείων προκύπτει ένα εύρος τιμών ή κέρδους, απορρίπτεται το 25% των χαμηλότερων τιμών και το 25% των υψηλότερων, με τη χρήση τεταρτημόριων.

Ο προσδιορισμός των τεταρτημορίων γίνεται ως εξής:

Q1= πρώτο τεταρτημόριο= 25ο εκατοστιαίο σημείο

Q2= διάμεσος= 50ο εκατοστιαίο σημείο

Q3= τρίτο τεταρτημόριο= 75ο εκατοστιαίο σημείο

Ως συμβατή με την αρχή της ελεύθερης αγοράς (Arm's Length Principle), θεωρείται οποιαδήποτε τιμή μεταξύ του πρώτου και του τρίτου τεταρτημόριου (25ου εκατοστιαίου σημείου έως και του 75ου εκατοστιαίου σημείου), με επαρκή αιτιολόγηση της επιλογής.

2.8 Περιεχόμενο Συνοπτικού Πίνακα Πληροφοριών

Οι υπόχρεοι σε τήρηση Φακέλου Τεκμηρίωσης υποβάλλουν Συνοπτικό Πίνακα Πληροφοριών για κάθε φορολογικό έτος, ηλεκτρονικά στη Φορολογική Διοίκηση (Δ/ση Ηλεκτρονικής Διακυβέρνησης (e-εφαρμογές)) του Υπουργείου Οικονομικών εντός τεσσάρων (4) μηνών από το τέλος του φορολογικού έτους.

Ο συνοπτικός πίνακας πληροφοριών είναι συνοδευτικός του Φακέλου Τεκμηρίωσης και υποβάλλεται προκειμένου να αξιοποιηθούν φορολογικά οι παρεχόμενες πληροφορίες και σε καμία περίπτωση δεν πρέπει να εκλαμβάνεται ως πλήρης και εκτενής τεκμηρίωση των ενδοομιλικών συναλλαγών προκειμένου να κριθεί ως απόδειξη για την συμβατότητα των τελευταίων με την έννοια της παρ.1 του άρθρου 50 του ν.4172/2013 του Κ.Φ.Ε. («αρχή της ανοιχτής αγοράς ή της ελεύθερης αγοράς ή των ίσων αποστάσεων–Arm’s Length Principle»).¹

2.9 Μη πλήρης ή Μη Επαρκής Φάκελος Τεκμηρίωσης και Ανακριβής ή Ατελής Συνοπτικός Πίνακας Πληροφοριών

Προκειμένου για την εφαρμογή των διατάξεων του άρθρου 56 του ν. 4174/2013, ο Φάκελος Τεκμηρίωσης θεωρείται μη πλήρης ή μη επαρκής εφόσον δεν έχει καταρτιστεί σύμφωνα με τα οριζόμενα στην παρούσα απόφαση, έχει ελλείψεις ως προς το περιεχόμενο ή περιλαμβάνει ανακριβείς πληροφορίες που καθιστούν ανέφικτες τις ελεγκτικές επαληθεύσεις ορθότητας υπολογισμού ή τεκμηρίωσης των τιμών των ενδοομιλικών συναλλαγών και οι οποίες δεν θεραπεύονται από τις πρόσθετες πληροφορίες που παρέχονται στον έλεγχο.²

Ο συνοπτικός πίνακας πληροφοριών θεωρείται ανακριβής/ατελής όταν δεν συμφωνεί με το περιεχόμενο του φακέλου τεκμηρίωσης και όταν δε δηλώνονται σε αυτόν ορθά και πλήρως τα οριζόμενα στοιχεία του παραρτήματος της ΠΟΛ.1097/9.4.2014.

¹ ΠΟΛ 1097/2014, ΚΕΦΑΛΑΙΟ Ε΄ Περιεχόμενο Συνοπτικού Πίνακα Πληροφοριών

² ΠΟΛ 1097/2014, ΚΕΦΑΛΑΙΟ Η΄ (όπως αντικαταστάθηκε με την ΠΟΛ.1144/15.5.2014)

2.10 Πρόστιμα & Κυρώσεις

Όσον αφορά τις κυρώσεις γίνεται διάκριση των προστίμων σε (5) πέντε κατηγορίες:¹

- α) Εκπρόθεσμη Υποβολή Συνοπτικού Πίνακα Πληροφοριών (ΣΠΠ)
- β) Εκπρόθεσμη Υποβολή Τροποποιητικού Συνοπτικού Πίνακα Πληροφοριών (ΣΠΠ)
- γ) Μη υποβολή Συνοπτικού Πίνακα Πληροφοριών (ΣΠΠ)
- δ) Υποβολή ανακριβούς ή ατελούς Συνοπτικού Πίνακα Πληροφοριών (ΣΠΠ)
- ε) Εκπρόθεσμη ή/και μη διάθεση του φακέλου τεκμηρίωσης στην Φορολογική Διοίκηση

α) Εκπρόθεσμη Υποβολή Συνοπτικού Πίνακα Πληροφοριών (ΣΠΠ)

Αρχικά, θα πρέπει να υπενθυμίσουμε ότι με βάση την παρ. 3 του άρθρου 21 του Ν.4174/2013, ο ΣΠΠ υποβάλλεται ηλεκτρονικά στην ΓΓΠΣ εντός (4) τεσσάρων μηνών από την λήξη του φορολογικού έτους. Πέραν του εν λόγω χρονικού περιθωρίου, σύμφωνα με το άρθρο 56 του 4174/2013 επιβάλλεται πρόστιμο της τάξεως του 1/1000 των δηλουμένων ακαθάριστων εσόδων του υπόχρεου φορολογουμένου. Το ποσό του προστίμου δεν μπορούσε να είναι κάτω από τα (1.000) χίλια ευρώ και πάνω από τα (10.000) δέκα χιλιάδες ευρώ.

Με το νέο σχέδιο νόμου, η εκπρόθεσμη υποβολή του αρχικού συνοπτικού πίνακα επιφέρει πρόστιμο 1/1000 επί των συναλλαγών του υπόχρεου φορολογουμένου για τις οποίες υπήρχε υποχρέωση τεκμηρίωσης. Το παραπάνω πρόστιμο δεν δύναται να είναι μικρότερο των πεντακοσίων (500) ευρώ και μεγαλύτερο των δύο χιλιάδων (2.000) ευρώ. Επομένως, οι σημαντικότερες μεταβολές στην εν λόγω κατηγορία προστίμου είναι αφενός η μεταβολή στο επιτρεπόμενο άνω και κάτω όριο του (προστίμου) και αφετέρου το γεγονός ότι το 1/1000 υπολογίζεται πλέον

¹ Ντρούκας Κ., (Δημ. 06/09/2012), Κυρώσεις & πρόστιμα παραβάσεων ενδοομιλικών συναλλαγών, <http://www.transferpricing.gr/uncategorized/προστιμο-εκπροθεσμησ-η-μη-υποβολησ-τη/>

πάνω στις συναλλαγές προς τεκμηρίωση και όχι στο σύνολο των ακαθάριστων εσόδων του υπόχρεου.

β) Εκπρόθεσμη Υποβολή Τροποποιητικού Συνοπτικού Πίνακα Πληροφοριών (ΣΠΠ)

Η παραπάνω μεταβολή ισχύει και για τις περιπτώσεις που υπάρχει εκπρόθεσμη υποβολή τροποποιητικού συνοπτικού πίνακα πληροφοριών. Δηλαδή αφορά στις περιπτώσεις που έχει υποβληθεί εντός του προβλεπόμενου 4μήνου ο ΣΠΠ και στην συνέχεια, μετά τη λήξη του 4μήνου, υποβληθεί τροποποιητικός ΣΠΠ. Σε αυτές λοιπόν τις περιπτώσεις, και με την προϋπόθεση ότι η τροποποίηση επιφέρει μεταβολές στα συνολικά ποσά των συναλλαγών πάνω από 200.000 ευρώ, επιβάλλεται και πάλι πρόστιμο ίσο με το 1/1000 επί των συναλλαγών του υπόχρεου φορολογουμένου για τις οποίες υπήρχε υποχρέωση τεκμηρίωσης. Το παραπάνω πρόστιμο δεν δύναται να είναι μικρότερο των πεντακοσίων (500) ευρώ και μεγαλύτερο των δύο χιλιάδων (2.000) ευρώ.

γ) Μη υποβολή Συνοπτικού Πίνακα Πληροφοριών (ΣΠΠ)

Και πάλι σύμφωνα με το άρθρο 56 του 4174/2013 για τη μη υποβολή ΣΠΠ προβλεπόταν πρόστιμο, ίσο με το 1/100 των δηλουμένων ακαθάριστων εσόδων, περιλαμβανομένης οποιασδήποτε διόρθωσης κερδών, του υπόχρεου φορολογουμένου. Το παραπάνω πρόστιμο δεν μπορούσε να είναι μικρότερο των δέκα χιλιάδων (10.000) ευρώ και μεγαλύτερο των εκατό χιλιάδων (100.000) ευρώ.

Πλέον με τις αλλαγές που επιφέρει το νέο σχέδιο νόμου, το πρόστιμο της μη υποβολής ΣΠΠ μεταβάλλεται στο 1/1000 των συναλλαγών για τις οποίες υπήρχε υποχρέωση τεκμηρίωσης, με κατώτατο επιτρεπόμενο όριο τα δύο χιλιάδες πεντακόσια (2.500) ευρώ και ανώτατο τα δέκα χιλιάδες (10.000) ευρώ.

δ) Υποβολή ανακριβούς ή ατελούς Συνοπτικού Πίνακα Πληροφοριών (ΣΠΠ)

Το πρόστιμο της περίπτωσης υποβολής ανακριβούς ή ατελούς συνοπτικού πίνακα πληροφοριών ακολουθεί τον υπολογισμό του προστίμου περί της εκπρόθεσμης

υποβολής του συνοπτικού με τη διαφορά ότι το 1/1000 υπολογίζεται επί των ποσών που αφορά η ανακρίβεια και επιβάλλεται μόνο όταν η ανακρίβεια αφορά ποσοστό μεγαλύτερο του 10% των προς υποχρέωση τεκμηρίωσης συναλλαγών. Προφανώς ισχύουν και τα επιτρεπόμενα όρια του προστίμου όπως ορίζονται παραπάνω (500 ευρώ έως 2.000 ευρώ).

ε) Εκπρόθεσμη ή/και μη διάθεση του φακέλου τεκμηρίωσης στην Φορολογική Διοίκηση

Με την εφαρμογή των άρθρων του νέου νομοθετικού πλαισίου γίνεται μια προσπάθεια κατηγοριοποίησης των περιπτώσεων εκπρόθεσμης διάθεσης ή/και μη διάθεσης του φακέλου τεκμηρίωσης στην Φορολογική Διοίκηση με ταυτόχρονη σταδιακή αύξηση του τελικού ποσού του προστίμου. Κριτήριο της εν λόγω κατηγοριοποίησης αποτελεί το χρονικό διάστημα που ξεκινά από την ημέρα κοινοποίησης της σχετικής πρόσκλησης για την διάθεση του φακέλου μέχρι την ημέρα που ο φάκελος τελικά παραδίδεται στην Φ.Δ.

Συνεπώς, διακρίνονται τέσσερις (4) βασικές περιπτώσεις:

α) Ο φάκελος παραδίδεται έως και την 30η ημέρα από την ημέρα κοινοποίησης της σχετικής πρόσκλησης. Σε αυτή την περίπτωση έχει τηρηθεί το προβλεπόμενο χρονικό περιθώριο. Δεν επιβάλλεται πρόστιμο.

β) Ο φάκελος παραδίδεται στο χρονικό διάστημα μεταξύ της 31ης ημέρας και της 60ης ημέρας από την κοινοποίηση της σχετικής πρόσκλησης. Σε αυτή την περίπτωση δεν έχει τηρηθεί το προβλεπόμενο χρονικό περιθώριο και επιβάλλεται πρόστιμο αξίας 5.000 ευρώ.

γ) Ο φάκελος παραδίδεται στο χρονικό διάστημα μεταξύ της 61ης ημέρας και της 90ης ημέρας από την κοινοποίηση της σχετικής πρόσκλησης. Σε αυτή την περίπτωση δεν έχει τηρηθεί το προβλεπόμενο χρονικό περιθώριο και επιβάλλεται πρόστιμο αξίας 10.000 ευρώ.

δ) Ο φάκελος παραδίδεται πέραν της 90ης ημέρας από την κοινοποίηση της σχετικής πρόσκλησης. Σε αυτή την περίπτωση δεν έχει τηρηθεί το προβλεπόμενο χρονικό περιθώριο και επιβάλλεται πρόστιμο αξίας 20.000 ευρώ. Το ίδιο ισχύει και την περίπτωση που τελικά ο φάκελος τεκμηρίωσης δεν τεθεί τελικά στη διάθεση της ΦΔ.

Επίσης, θα πρέπει να αναφερθεί ότι οι διατάξεις της παραγράφου 3 του άρθρου 54 εφαρμόζονται και για τις παραβάσεις του άρθρου αυτού. Συγκεκριμένα σε περίπτωση διαπίστωσης, στο πλαίσιο ελέγχου, εκ νέου διάπραξης της ίδιας παράβασης, εντός πενταετίας από την έκδοση της αρχικής πράξης, τα σύμφωνα με τον Κώδικα πρόστιμα επιβάλλονται στο διπλάσιο και, στην περίπτωση κάθε επόμενης ίδιας παράβασης, στο τετραπλάσιο του αρχικώς επιβληθέντος προστίμου.

Παρατίθενται ενδεικτικός πίνακας με τις κατηγορίες προστίμων και οι σχετικές αξίες αυτών.

Πρόστιμα & Κυρώσεις	
α) Εκπρόθεσμη Υποβολή Συνοπτικού Πίνακα Πληροφοριών	(1/1.000) επί των συναλλαγών 500€ ≤ πρόστιμο ≤ 2.000€
β) Εκπρόθεσμη Υποβολή Τροποποιητικού Συνοπτικού Πίνακα Πληροφοριών	Όταν η τροποποίηση επιφέρει μεταβολές στα συνολικά ποσά των συναλλαγών πάνω από 200.000€ τότε: (1/1.000) επί των συναλλαγών 500€ ≤ πρόστιμο ≤ 2.000€
γ) Μη Υποβολή Συνοπτικού Πίνακα Πληροφοριών	(1/1.000) επί των συναλλαγών 2.500€ ≤ πρόστιμο ≤ 10.000€
δ) Υποβολή Ανακριβούς ή Ατελούς Συνοπτικού Πίνακα Πληροφοριών	Όταν η ανακρίβεια αφορά ποσοστό μεγαλύτερο του 10% των συνολικών προς υποχρέωση τεκμηρίωσης συναλλαγών τότε: (1/1.000) επί των ποσών που αφορά η ανακρίβεια 500€ ≤ πρόστιμο ≤ 2.000€
δ) Εκπρόθεσμη ή/και μη διάθεση του Φακέλου Τεκμηρίωσης στην Φορολογική Διοίκηση (εντός 30 ημερών)	31ης ημέρας ≤ παράδοση ≤ 60ης ημέρας Πρόστιμο= 5.000€
	61ης ημέρας ≤ παράδοση ≤ 90ης ημέρας Πρόστιμο= 10.000€
	παράδοση ≥ 90ης ημέρας ή μη διάθεση φακέλου τεκμηρίωσης Πρόστιμο=20.000€

Πίνακας 14: Κατηγορίες Προστίμων Ενδοομιλικών Συναλλαγών
(Πηγή: www.transferpricing.gr)

3. Ο ΤΟΜΕΑΣ ΤΩΝ ΥΠΗΡΕΣΙΩΝ ΥΓΕΙΑΣ ΣΤΗΝ ΕΛΛΑΔΑ

3.1 Ο Ορισμός της Υγείας

Σύμφωνα με τον ορισμό που διατυπώθηκε στο καταστατικό του **Παγκόσμιου Οργανισμού Υγείας** (1946) η υγεία είναι «η κατάσταση της πλήρους σωματικής, ψυχικής και κοινωνικής ευεξίας και όχι μόνο η απουσία ασθένειας ή αναπηρίας». Έτσι λοιπόν, η έννοια της υγείας, δεν αποδίδεται μόνο από την ιατρική, αλλά και από άλλους παράγοντες όπως είναι το περιβάλλον, η οικονομία, η εργασία κ.α.

3.2 Οργάνωση των Υπηρεσιών Υγείας στην Ελλάδα

Οι υπηρεσίες υγείας στην Ελλάδα διακρίνονται σε επιμέρους κατηγορίες οι οποίες αποτελούν τα βασικά επίπεδα φροντίδας υγείας. Η ομαδοποίηση αυτή γίνεται με κριτήριο το είδος των παρεχόμενων υπηρεσιών, όπως παρουσιάζεται παρακάτω:¹

➤ **Πρωτοβάθμια Φροντίδα Υγείας (ΠΦΥ):** Ονομάζεται και εξωνοσοκομειακή περίθαλψη και καλύπτει υπηρεσίες που αφορούν την πρόληψη και διάγνωση της νόσου, **χωρίς να απαιτείται η παραμονή του ασθενούς σε νοσοκομείο.**

Το συγκεκριμένο επίπεδο περίθαλψης καλύπτεται τόσο από το δημόσιο (κέντρα υγείας, εξωτερικά ιατρεία νοσοκομείων και ασφαλιστικών ταμείων), όσο και από τον ιδιωτικό τομέα από τους εξής φορείς:

- Ιατροί, οι οποίοι ασκούν ελεύθερο επάγγελμα στα ιδιωτικά ιατρεία τους
- Μικροβιολογικά εργαστήρια
- Διαγνωστικά κέντρα

Η Πρωτοβάθμια Φροντίδα Υγείας στις επτά Υγειονομικές Περιφέρειες της χώρας παρέχεται από 200 Κέντρα Υγείας σε μη αστικές περιοχές, 8 Κέντρα Υγείας σε αστικές περιοχές, 1.460 Περιφερειακά Ιατρεία που ανήκουν στο Εθνικό Σύστημα Υγείας, 80 Πολυδύναμα Περιφερειακά Ιατρεία και 38 Ειδικά Περιφερειακά Ιατρεία. Στις λοιπές περιοχές, η ΠΦΥ παρέχεται κυρίως από ιδιώτες ιατρούς, από εργαστήρια και διαγνωστικά κέντρα του ιδιωτικού τομέα και εξωτερικά ιατρεία των νοσοκομείων του ΕΣΥ.

¹ ICAP GROUP Κλαδική Μελέτη, Ιδιωτικές Υπηρεσίες Υγείας (Ιούλιος 2015), σελ. 2-4, Αθήνα

➤ **Δευτεροβάθμια και Τριτοβάθμια Φροντίδα Υγείας:** Καλύπτει τις υπηρεσίες προς ασθενείς οι οποίοι νοσηλεύονται σε κλινικές ή νοσοκομεία και παρέχεται από τα δημόσια νοσοκομεία του ΕΣΥ και εκτός ΕΣΥ (στρατιωτικά, κ.ά.) καθώς επίσης και από τις ιδιωτικές κλινικές.

➤ **Επείγουσα Προνοσοκομειακή Ιατρική Φροντίδα:** Καλύπτεται πανελλαδικά από το Εθνικό Κέντρο Άμεσης Βοήθειας (ΕΚΑΒ).

➤ **Ψυχιατρική Περίθαλψη:** Πέρα από τα ψυχιατρικά νοσοκομεία του δημοσίου και ιδιωτικού τομέα, η ψυχιατρική περίθαλψη υποστηρίζεται επίσης από τα ψυχιατρικά τμήματα των Γενικών Νοσοκομείων, καθώς και από ένα δίκτυο εξωνοσοκομειακών και κοινοτικών δομών του δημοσίου τομέα που λειτουργεί στο σύνολο της χώρας.

3.3 Γενικά Χαρακτηριστικά του Κλάδου της Υγείας στην Ελλάδα– Ιστορική Εξέλιξη

Ανάλογα με το μέγεθός τους, οι **ιδιωτικές γενικές κλινικές** διακρίνονται σε:

❖ **Μεγάλες** πολυδύναμες κλινικές. Βρίσκονται στην Αθήνα και τη Θεσσαλονίκη και είναι λίγες σε αριθμό. Οι κλινικές αυτές υπερβαίνουν σε δυναμικότητα τις 300 κλίνες και στην πλειοψηφία τους είναι στελεχωμένες από άρτια εκπαιδευμένο και εξειδικευμένο ιατρικό προσωπικό, διαθέτοντας ιατρικό εξοπλισμό υψηλής τεχνολογίας. Επίσης, διατηρούν συμφωνίες τόσο με ασφαλιστικούς οργανισμούς και ταμεία του δημοσίου, όσο και με τις περισσότερες ασφαλιστικές εταιρείες του ιδιωτικού τομέα.

❖ **Μεσαίες** κλινικές. Συνήθως διατηρούν συμβάσεις με ασφαλιστικές εταιρείες του ιδιωτικού τομέα, καθώς και με ταμεία του δημοσίου.

❖ **Μικρές** κλινικές. Οι περισσότερες καλύπτουν το κόστος νοσηλείας των ασθενών τους (ολόκληρο ή μέρος), μέσω συμβάσεων που έχουν συνάψει με διάφορους ασφαλιστικούς οργανισμούς του δημοσίου.

❖ **Νευροψυχιατρικές** κλινικές οι οποίες αποτελούν μια ξεχωριστή κατηγορία. Είναι αρκετές σε αριθμό και τα έσοδά τους προέρχονται εξ' ολοκλήρου από

εσωτερικούς νοσηλευόμενους ασθενείς, εμφανίζοντας υψηλές μέσες ετήσιες πληρότητες.

Όσον αφορά τη **γεωγραφική κατανομή των ιδιωτικών κλινικών**, η πλειοψηφία τους βρίσκεται συγκεντρωμένη στην περιφέρεια της Αθήνας και ακολουθεί η περιφέρεια της Θεσσαλονίκης.

Τα τελευταία 10-15 έτη παρατηρήθηκαν σημαντικές ανακατατάξεις στο χώρο των ιδιωτικών θεραπευτηρίων, καθώς μικρές περιφερειακές μονάδες απορροφήθηκαν, εξαγοράσθηκαν ή συγχωνεύτηκαν με μεγαλύτερες. Επιπλέον, σε ορισμένες περιπτώσεις μεγάλες μονάδες του κλάδου απέκτησαν διεθνή χαρακτήρα επεκτείνοντας τις εργασίες τους και σε χώρες του εξωτερικού.

Από την μία πλευρά, η δυσκολία των περισσότερων μικρών μονάδων του κλάδου να ανταποκριθούν στη ραγδαία εξέλιξη της ιατρικής τεχνολογίας και από την άλλη το πολύ υψηλό κόστος κατασκευής και εξοπλισμού μιας νέας θεραπευτικής μονάδας σε συνδυασμό με το ισχύον θεσμικό πλαίσιο, αποτέλεσαν τους δύο βασικούς λόγους που οδήγησαν στη στρατηγική των εξαγορών – συγχωνεύσεων - απορροφήσεων μικρότερων μονάδων από μεγαλύτερες επιχειρήσεις.

Τα **ιδιωτικά μαιευτήρια** που λειτουργούν σήμερα στην Ελλάδα αποτελούν στην ουσία κλινικές οι οποίες παρέχουν μαιευτικές και γενικότερα γυναικολογικές υπηρεσίες. Ωστόσο, τα κυριότερα εξ' αυτών έχουν επεκταθεί, με τη δημιουργία σύγχρονων εξεταστικών κέντρων για την παροχή διαγνωστικών υπηρεσιών.

Τα **διαγνωστικά κέντρα** παίζουν σημαντικό ρόλο στη διάγνωση και πρόληψη των ασθενειών. Με τη σύγχρονη υλικοτεχνική υποδομή και με το εξειδικευμένο προσωπικό που διαθέτουν, είναι σε θέση να παρέχουν υπηρεσίες υψηλής ποιότητας σε σύντομο χρονικό διάστημα.

Στην Ελλάδα εμφανίστηκαν στις αρχές της δεκαετίας του 1980 τα διαγνωστικά κέντρα υπό τη μορφή μεγάλων οργανωμένων μονάδων που προσφέρουν υπηρεσίες διάγνωσης και πρόληψης, καλύπτοντας περισσότερες από μία ειδικότητες. Βεβαίως, τα πρώτα μικροβιολογικά και ακτινολογικά εργαστήρια υπό

τη μορφή εταιρειών (Α.Ε. και Ε.Π.Ε.) άρχισαν νόμιμα να λειτουργούν στη χώρα κατά τη διάρκεια της 10ετίας του 1970.

Ιδιαίτερη ανάπτυξη παρουσίασαν μετά το 1985 και μετεξελίχθηκαν σε μεγάλες διαγνωστικές μονάδες. Μάλιστα, εξαιτίας του θεσμικού πλαισίου που έθετε εμπόδια στην ίδρυση νέων κλινικών και την επέκταση παλαιότερων, ιδιωτικοί φορείς που επιθυμούσαν να δραστηριοποιηθούν στον κλάδο της υγείας αναγκάστηκαν να στραφούν στην ίδρυση διαγνωστικών κέντρων. Σήμερα εκτιμάται ότι στη χώρα μας λειτουργούν 300-350 ιατρικά διαγνωστικά κέντρα (υπό τη μορφή εταιρειών).

Η έντονη ζήτηση για εξειδικευμένες και αναβαθμισμένες διαγνωστικές υπηρεσίες, οδήγησε τις μεγάλες μονάδες του κλάδου στην υλοποίηση σημαντικών επενδύσεων για τον εξοπλισμό τους. Η λύση της χρηματοδοτικής μίσθωσης (leasing) μέσω της οποίας πολλά εξεταστικά κέντρα χρηματοδοτούν τον πάγιο ιατρομηχανολογικό τους εξοπλισμό, είναι αρκετά διαδεδομένη στον κλάδο.

Αρκετά σε αριθμό είναι και τα μικρά τοπικά μικροβιολογικά εργαστήρια, τα οποία συχνά απευθύνονται σε μεγαλύτερα κέντρα για την πραγματοποίηση συγκεκριμένων εξετάσεων, καθώς δεν είναι σε θέση να ανταποκριθούν πάντοτε στις ανάγκες των πελατών τους λόγω έλλειψης του απαιτούμενου εξοπλισμού.

Τέλος, έντονο υπήρξε την τελευταία 15-ετία και στο χώρο των ιδιωτικών διαγνωστικών κέντρων το φαινόμενο των εξαγορών και απορροφήσεων μικρών κέντρων από μεγαλύτερα.

3.4 Διάκριση των Δαπανών Υγείας στην Ελλάδα

Ο όρος **Δημόσια Δαπάνη Υγείας** αναφέρεται στις δαπάνες που πραγματοποιούνται από το Δημόσιο για την παροχή φαρμακευτικής και νοσοκομειακής περίθαλψης υπέρ των ασφαλισμένων και γενικότερα του κοινωνικού συνόλου, είτε σε κρατικά νοσοκομεία είτε σε ιδιωτικά θεραπευτήρια.

Αντίστοιχα, η **Ιδιωτική Δαπάνη Υγείας** αναφέρεται στις δαπάνες των νοικοκυριών για περίθαλψη σε κρατικά νοσοκομεία και ιδιωτικές κλινικές, περιλαμβανομένων επίσης και των δαπανών που δεν καλύπτονται από την ασφάλιση ορισμένων ομάδων του πληθυσμού, καθώς και στις δαπάνες των ατόμων εκείνων που είναι ανασφάλιστα.

Ορισμένες από τις **κυριότερες πηγές των ιδιωτικών δαπανών υγείας** είναι οι παρακάτω:

- α)** οι δαπάνες των ανασφάλιστων
- β)** οι δαπάνες για υπηρεσίες που δεν καλύπτονται από την ασφάλιση ορισμένων πληθυσμιακών και επαγγελματικών ομάδων
- γ)** η νομοθετημένη συμμετοχή των ασφαλισμένων στα έξοδα περίθαλψης (διαφέρει αναλόγως του ασφαλιστικού φορέα), καθώς και η συμμετοχή τους στην αγορά φαρμάκων
- δ)** η διαφορά μεταξύ της δαπάνης που αποδίδουν οι ασφαλιστικοί οργανισμοί για ιατρικές πράξεις και της πραγματικής αμοιβής του ιατρού
- ε)** οι επιπλέον δαπάνες των ασφαλισμένων για διαφορά θέσεως στα νοσοκομεία
- στ)** οι δαπάνες που καταβάλλονται για ιατρική και νοσοκομειακή περίθαλψη στο εξωτερικό.

3.5 Παράγοντες που Επηρεάζουν τη Ζήτηση Ιδιωτικών Υπηρεσιών Υγείας στην Ελλάδα

Οι σημαντικότεροι από τους παράγοντες που επηρεάζουν τη ζήτηση για ιδιωτικές υπηρεσίες υγείας (πρωτοβάθμιες και δευτεροβάθμιες) συνοψίζονται στους παρακάτω: ¹

¹ ICAP GROUP Κλαδική Μελέτη (Ιούλιος 2015), Ιδιωτικές Υπηρεσίες Υγείας, σελ. 20, Αθήνα

❖ **Οικονομικός** παράγοντας. Αποτελεί ίσως τον σημαντικότερο παράγοντα διαμόρφωσης της ζήτησης για τις εξεταζόμενες υπηρεσίες. Το διαθέσιμο εισόδημα των καταναλωτών σε συνδυασμό με τις τιμές των ιδιωτικών υπηρεσιών, επηρεάζει τη ζήτηση και ανάλογα την κατευθύνει προς τον ιδιωτικό ή προς το δημόσιο τομέα. Ενδεικτικά, στους παρακάτω πίνακες παρουσιάζονται οι ισχύουσες τιμές για τοκετό (φυσιολογικό και με καισαρική τομή) σε πέντε μεγάλα ιδιωτικά μαιευτήρια.

Ισχύουσες τιμές για φυσιολογικό τοκετό μέσω ΕΟΠΥΥ (Απρίλιος 2015)

	ΙΑΣΩ Πακέτο 3 διανυκτερεύσεων με ΕΟΠΥΥ	ΡΕΑ Πακέτο 3 διανυκτερεύσεων με ΕΟΠΥΥ	ΛΗΤΩ Πακέτο 3 διανυκτερεύσεων με ΕΟΠΥΥ	ΓΑΙΑ Πακέτο 3 διανυκτερεύσεων με ΕΟΠΥΥ	ΜΗΤΕΡΑ Πακέτο 3 διανυκτερεύσεων με ΕΟΠΥΥ
Τρίκλινο	1649 ευρώ	1536 ευρώ	1538 ευρώ	1530 ευρώ	1640 ευρώ
Δίκλινο	2009 ευρώ	2083 ευρώ	1959 ευρώ	2620 ευρώ	2300 ευρώ
Μονόκλινο	4402 ευρώ	3968 ευρώ	3720 ευρώ	4790 ευρώ	4013 ευρώ
LUX	5580 ευρώ	4960 ευρώ	5208 ευρώ	–	9920 ευρώ
Σουίτα	8680 ευρώ	8060 ευρώ	8060 ευρώ	10990 ευρώ	12500 ευρώ
Όλες οι τιμές περιλαμβάνουν ΦΠΑ 24%					

Πίνακας 15: Ισχύουσες τιμές για φυσιολογικό τοκετό μέσω ΕΟΠΥΥ
(Πηγή: www.genna.gr)

Ισχύουσες τιμές για τοκετό με καισαρική τομή μέσω ΕΟΠΥΥ (Απρίλιος 2015)

	ΙΑΣΩ Πακέτο 4 διανυκτερεύσεων με ΕΟΠΥΥ	ΡΕΑ Πακέτο 4 διανυκτερεύσεων με ΕΟΠΥΥ	ΛΗΤΩ Πακέτο 4 διανυκτερεύσεων με ΕΟΠΥΥ	ΓΑΙΑ Πακέτο 3 διανυκτερεύσεων με ΕΟΠΥΥ	ΜΗΤΕΡΑ Πακέτο 3 διανυκτερεύσεων με ΕΟΠΥΥ
Τρίκλινο	1810 ευρώ	1700 ευρώ	1699 ευρώ	1690 ευρώ	1810 ευρώ
Δίκλινο	2232 ευρώ	2455 ευρώ	2170 ευρώ	2800 ευρώ	2300 ευρώ
Μονόκλινο	4712 ευρώ	4588 ευρώ	4340 ευρώ	4900 ευρώ	4013 ευρώ
LUX	6200 ευρώ	5952 ευρώ	5828 ευρώ	–	9920 ευρώ
Σουίτα	9920 ευρώ	9300 ευρώ	9300 ευρώ	11430 ευρώ	12500 ευρώ
Όλες οι τιμές περιλαμβάνουν ΦΠΑ 24%					

Πίνακας 16: Ισχύουσες τιμές για τοκετό με καισαρική τομή μέσω ΕΟΠΥΥ
(Πηγή: www.genna.gr)

❖ **Δημογραφικοί** και **κοινωνικοί** παράγοντες (ηλικία, βιοτικό επίπεδο, τόπος διαβίωσης – πρόσβαση σε δημόσιες υπηρεσίες υγείας κλπ.).

❖ Το **επίπεδο** των **δημόσιων** νοσηλευτικών **υπηρεσιών**. Οι ελλείψεις στη διάρθρωση, οργάνωση και λειτουργία των νοσηλευτικών ιδρυμάτων του δημοσίου στρέφουν συχνά το κοινό προς τις υπηρεσίες υγείας του ιδιωτικού τομέα.

❖ Τα **γραφειοκρατικά εμπόδια** και οι μεγάλες λίστες αναμονής που παρατηρούνται κατά τις διαδικασίες έγκρισης και πραγματοποίησης σημαντικών εξετάσεων και παροχής διαγνωστικών υπηρεσιών από τα δημόσια ταμεία προς τους ασφαλισμένους τους, αναγκάζουν αρκετούς ασθενείς να καταφύγουν στον ιδιωτικό τομέα.

❖ Ο παράγων **τεχνολογία** είναι βαρύνουσας σημασίας. Σημαντικές είναι την τελευταία 15-ετία οι επενδύσεις από πλευράς του ιδιωτικού τομέα στην εξωνοσοκομειακή περίθαλψη και στην υψηλή διαγνωστική τεχνολογία, καθιστώντας με τον τρόπο αυτό την παροχή πολλών υπηρεσιών ταχύτερη, ευκολότερη και το σπουδαιότερο περισσότερο έγκυρη και αξιόπιστη.

Επιπλέον, οι ελλείψεις ορισμένων δημοσίων θεραπευτηρίων - ιδιαίτερα της περιφέρειας - σε σύγχρονο διαγνωστικό και ιατρικό εξοπλισμό, σε κτιριακή υποδομή και σε επάρκεια κλινών και ιατρικού/νοσηλευτικού προσωπικού, λειτουργούν συχνά προς όφελος του ιδιωτικού κλάδου πρωτοβάθμιας και δευτεροβάθμιας περίθαλψης.

3.6 Εξέλιξη της Υποδομής και Διάρθρωση του Κλάδου της Υγείας – Ιστορική αναδρομή

Το 1983 με την εισαγωγή του **Εθνικού Συστήματος Υγείας** (ΕΣΥ - με το νόμο 1397/83) ξεκίνησαν σημαντικές διαρθρωτικές αλλαγές στην παροχή και κατανομή των υπηρεσιών υγείας στη χώρα.¹

Οι διεθνείς τεχνολογικές εξελίξεις στους τομείς της βιοϊατρικής τεχνολογίας, της πληροφορικής και των τηλεπικοινωνιών, σε στενή, ανοικτή και αμφίδρομη σχέση με την πρόοδο της ιατρικής και των βασικών επιστημών που την υποστηρίζουν, έχουν ήδη μεταβάλλει ριζικά ολόκληρο το φάσμα παροχής των υπηρεσιών υγείας

¹ ICAP GROUP Κλαδική Μελέτη, Ιδιωτικές Υπηρεσίες Υγείας (Ιούλιος 2015), σελ. 20, Αθήνα

τόσο στην Ελλάδα, όσο και σε όλες σχεδόν τις αναπτυσσόμενες και αναπτυγμένες χώρες.

Την τελευταία 15-ετία, οι ιδιωτικές υπηρεσίες υγείας παρουσίασαν αξιόλογη ανάπτυξη αξιοποιώντας τη γρήγορη προσαρμογή των μονάδων του κλάδου στις τεχνολογικές εξελίξεις.

Σήμερα, ένα μεγάλο τμήμα της εξωνοσοκομειακής περίθαλψης στην Ελλάδα καλύπτεται από την ιδιωτική πρωτοβουλία. Επίσης, ο ιδιωτικός τομέας καλύπτει σημαντικό μέρος της νοσοκομειακής φροντίδας παρουσιάζοντας ολιγοπωλιακή σχεδόν δραστηριότητα στη γυναικολογική και μαιευτική περίθαλψη. Επιπλέον, ο ιδιωτικός τομέας προχώρησε σε ευρεία ανάπτυξη της βιοϊατρικής και ακτινολογίας πραγματοποιώντας παράλληλα σημαντικές επενδύσεις προηγμένης ιατρικής τεχνολογίας.

Τα τελευταία χρόνια παρατηρείται ότι, ο ιδιωτικός τομέας ασφάλισης οργανώνεται στο χώρο παροχής ιατρικών υπηρεσιών, προκειμένου να ισχυροποιήσει τους κλάδους ασφάλισης ζωής και πάσης φύσεως ιατρικής / υγειονομικής περίθαλψης.

3.6.1 Κατανομή των Θεραπευτηρίων στην Ελλάδα

Με βάση τα στοιχεία της ΕΛ.ΣΤΑΤ. για το 2011 (πίνακας 17) καταγράφηκαν συνολικά σε ολόκληρη τη χώρα **314 θεραπευτήρια** με συνολικό αριθμό 53.773 κλινών (172 κλίνες ανά θεραπευτήριο κατά μέσο όρο), εκ των οποίων 36.822 κλίνες (μερίδιο 68,5%) αντιστοιχούν σε 141 θεραπευτήρια του δημοσίου και 15.584 κλίνες (μερίδιο 29%) σε **169 ιδιωτικά θεραπευτήρια**. Η Αθήνα παρουσιάζει την μεγαλύτερη συγκέντρωση του συνόλου των κλινών, καθώς καταμετρήθηκαν συνολικά 23.290 κλίνες το 2011 (μερίδιο 43,3% στο σύνολο των κλινών). ¹Το 2014 ο

Έτος	Σύνολο Κλινών	Κλίνες σε Ιδιωτικά Θεραπευτήρια	Μερίδιο συμμετοχής
2000	51.500	15.141	29,4%
2001	52.276	15.038	28,8%
2002	51.781	14.460	27,9%
2003	51.762	14.528	28,1%
2004	51.871	14.515	28,0%
2005	52.511	14.389	27,4%
2006	53.701	15.082	28,1%
2007	53.888	14.707	27,3%
2008	53.652	15.028	28,0%
2009	54.704	15.124	27,6%
2010	54.012	14.694	27,2%
2011	53.773	15.584	29,0%

Πηγή: ΕΛ.ΣΤΑΤ.

αριθμός των θεραπευτηρίων ανήλθε σε **283**, μειωμένος σε σχέση με το 2013 κατά 2,4%. Το μεγαλύτερο ποσοστό αφορούν τα Ιδιωτικά Θεραπευτήρια (54,8% έναντι 55,5% το 2013).²

Πίνακας 17: Αριθμός κλινών σε ιδιωτικά θεραπευτήρια (2000-2011)

Σχετικά με την κατηγοριοποίηση των θεραπευτηρίων, το 2011 επί συνόλου 53.773 κλινών, στα Γενικά Νοσοκομεία αντιστοιχούσαν οι περισσότερες κλίνες (38.698 κλίνες, μερίδιο 72% επί του συνόλου των κλινών). Ειδικότερα όσον αφορά στα θεραπευτήρια του ιδιωτικού τομέα, στα Γενικά θεραπευτήρια αντιστοιχεί το 52,9% των ιδιωτικών κλινικών (8.255 κλίνες).

Τέλος, όσον αφορά στην κατανομή των κλινών κατά κλιμάκια για το 2011 (πίνακας 18), το 44,1% του συνόλου των κλινών (23.734 κλίνες) αντιστοιχεί σε θεραπευτήρια δυναμικότητας από **301 έως 1.000 κλίνες**.

¹ ICAP GROUP Κλαδική Μελέτη (Ιούλιος 2015), Ιδιωτικές Υπηρεσίες Υγείας, σελ. 21, Αθήνα

² Ελληνική Στατιστική Αρχή (26/10/2016), Δελτίο Τύπου Απογραφή Θεραπευτηρίων 2014, Πειραιάς

Γεωγραφικό Διαμέρισμα και Κλιμάκια Κλινών	Θεραπευτήρια	Κλίνες	Ιατροί	Νοσηλευτές
ΣΥΝΟΛΟ	314	53.773	28.021	48.952
1-10	1	10	1	7
11-20	24	403	207	275
21-40	39	1.153	467	771
41-100	90	6.702	2.345	4.257
101-300	114	20.491	9.140	17.881
301-1000	45	23.734	15.488	24.890
1001-3000	1	1.280	173	871

Πηγή: ΕΛ.ΣΤΑΤ

Πίνακας 18: Αριθμός θεραπευτηρίων, κλινών, ιατρών και νοσηλευτικού προσωπικού κατά κλιμάκια κλινών (2011)

3.6.2 Το ιατρικό προσωπικό της Ελλάδας

Το 2011, το ιατρικό προσωπικό της χώρας και ειδικότερα το νοσοκομειακό προσωπικό, ανήρχετο σε 28.021 άτομα (πίνακας 19), παρουσιάζοντας αριθμητικές

Έτος	Αριθμός προσωπικού
2000	23.486
2001	24.424
2002	23.597
2003	24.227
2004	24.728
2005	25.573
2006	25.495
2007	25.695
2008	26.063
2009	27.386
2010	26.629
2011	28.021

Πηγή: ΕΛ.ΣΤΑΤ.

διακυμάνσεις έναντι των προηγούμενων ετών. Το 2014 παρουσιάζει μείωση στα 24.577 άτομα.¹

Πίνακας 19: Εξέλιξη του ιατρικού νοσοκομειακού προσωπικού της χώρας (2000-2011)

¹ Ελληνική Στατιστική Αρχή (26/10/2016), Δελτίο Τύπου Απογραφή Θεραπευτηρίων 2014, Πειραιάς

3.6.3 Ιατρομηχανολογικός εξοπλισμός στην Ελλάδα

Αναφορικά με τον ιατροτεχνολογικό εξοπλισμό των θεραπευτηρίων της χώρας, το έτος 2011 καταγράφηκαν συνολικά σε όλα τα θεραπευτήρια 8.212 ιατρικά μηχανήματα υψηλής τεχνολογίας εκ των οποίων στα ιδιωτικά νοσοκομεία λειτουργεί το 28% των μηχανημάτων. Στο συνολικό εξοπλισμό της χώρας (πίνακας 20), ο μεγαλύτερος αριθμός αφορά μηχανήματα τεχνητού νεφρού (2.368 τεμάχια, μερίδιο 28,8%), ενώ σχετικά με τη γεωγραφική κατανομή των μηχανημάτων, στην περιφέρεια πρωτεύουσας είναι συγκεντρωμένο το 42,8% (3.513 τεμάχια).

Έτος	Σύνολο Μηχανημάτων	Μηχανήματα σε Ιδιωτικά Θεραπευτήρια	Μερίδιο συμμετοχής
2000	5.937	1.624	27,4%
2001	6.518	1.832	28,1%
2002	7.140	2.068	29,0%
2003	7.388	2.071	28,0%
2004	7.432	2.091	28,1%
2005	7.507	2.096	27,9%
2006	7.683	2.146	27,9%
2007	7.707	2.182	28,3%
2008	7.816	2.222	28,4%
2009	8.158	2.330	28,6%
2010	8.034	2.193	27,3%
2011	8.212	2.303	28,0%

σε τεμάχια

Πηγή: ΕΛ.ΣΤΑΤ.

Πίνακας 20: Αριθμός ιατρικών μηχανημάτων υψηλής τεχνολογίας σε ιδιωτικά θεραπευτήρια (2000-2011)

3.7 Διαφοροποιήσεις και Ανταγωνιστικά Χαρακτηριστικά στην Παροχή Υγείας

Οι ιδιωτικές επιχειρήσεις παροχής υπηρεσιών υγείας διαφοροποιούνται μεταξύ τους με βάση ορισμένα ανταγωνιστικά χαρακτηριστικά, ποιοτικά όσο και ποσοτικά. Τα βασικά πεδία ανταγωνισμού μεταξύ των ιδιωτικών μονάδων υγείας συνοψίζονται στα παρακάτω:

☞ **Ιατροτεχνολογικός Εξοπλισμός:** Ιδιαίτερα υψηλά κονδύλια επενδύουν σχεδόν όλα τα μεγάλα διαγνωστικά κέντρα και ιδιωτικά θεραπευτήρια, προκειμένου να βρίσκονται πάντοτε στην αιχμή της τεχνολογίας, διαθέτοντας τα

πλέον σύγχρονα και αξιόπιστα μηχανήματα. Οι μεγάλες μονάδες του κλάδου υπερέχουν» στο συγκεκριμένο τομέα, οι οποίες είναι σε θέση να διαθέσουν τα απαιτούμενα ποσά για την πραγματοποίηση επενδύσεων σε ιατροτεχνολογικό εξοπλισμό, σε αντίθεση με μικρότερες μονάδες που αδυνατούν σε κάποιες περιπτώσεις να ανταποκριθούν στην ταχεία απαξίωση του μηχανολογικού τους εξοπλισμού. Εναλλακτική λύση απόκτησης του απαιτούμενου μηχανολογικού εξοπλισμού για πολλές επιχειρήσεις του κλάδου, αποτελεί η χρηματοδοτική μίσθωση (leasing) προς κάλυψη των επενδυτικών τους αναγκών.

☞ **Ποιότητα Παρεχομένων Υπηρεσιών:** Καταλυτικό ρόλο στην ανάπτυξη των επιχειρήσεων του κλάδου διαδραματίζει η ποιότητα των παρεχομένων υπηρεσιών, η οποία διασφαλίζεται τόσο με τη συνεχή ανανέωση του διαγνωστικού και ιατρικού εξοπλισμού, όσο και με τη συνεχή εκπαίδευση και κατάρτιση του νοσηλευτικού προσωπικού όλων των βαθμίδων.

☞ **Ταχύτητα Υπηρεσιών:** Η αρτιότητα του υπάρχοντος διαγνωστικού εξοπλισμού καθώς και η επάρκεια και ο βαθμός εκπαίδευσης του ιατρικού και μη προσωπικού, αποτελούν προσδιοριστικούς παράγοντες της ταχύτητας με την οποία διενεργούνται οι εξετάσεις των ασθενών και εξάγονται τα αποτελέσματα. Παράλληλα, η εξέλιξη της ιατρικής τεχνολογίας οδηγεί σε μείωση των ημερών νοσηλείας, με αποτέλεσμα τα περισσότερα μεγάλα ιδιωτικά θεραπευτήρια της χώρας να αποφεύγουν πλέον την αύξηση του αριθμού των νοσοκομειακών τους κλινών. Αντίθετα, στόχος τους είναι η μείωση του χρόνου εισαγωγής, διάγνωσης και νοσηλείας των ασθενών. Επίσης, με την εφαρμογή του «χειρουργείου μιας ημέρας» οι ασθενείς παραμένουν ελάχιστες ώρες μετά την επέμβασή τους στο θεραπευτήριο οπότε και αποχωρούν για κατ' οίκον νοσηλεία και ανάρρωση.

☞ **Συνεργασία με Ασφαλιστικούς Φορείς:** Αρκετές μονάδες πρωτοβάθμιας και δευτεροβάθμιας περίθαλψης συχνά διαθέτουν ένα σταθερό πελατολόγιο, μέσω της συνεργασίας τους με διάφορους ασφαλιστικούς οργανισμούς του δημόσιου και ιδιωτικού τομέα. Βασικά κριτήρια της επιλογής σύναψης συμβάσεων με τους οργανισμούς αυτούς από πλευράς των μονάδων, είναι η οικονομική ευρωστία και φερεγγυότητα των ασφαλιστικών οργανισμών και το εύρος των παροχών προς τους ασφαλισμένους τους.

☞ **Δυνατότητα Πρόσβασης των Ιδιωτών στις Ιατρικές Υπηρεσίες:** Στους στόχους, ιδιαίτερα των μεγάλων ιδιωτικών διαγνωστικών κέντρων, περιλαμβάνεται η ίδρυση υποκαταστημάτων / εταιρειών σε διαφορετικές γεωγραφικές περιφέρειες, έτσι ώστε οι υπηρεσίες τους να είναι διαθέσιμες σε όλο και μεγαλύτερο μέρος του πληθυσμού.

☞ **Εταιρικό Μέγεθος:** Οι όμιλοι παροχής υπηρεσιών υγείας διαθέτουν συγκριτικό πλεονέκτημα έναντι αρκετών μεμονωμένων επιχειρήσεων του κλάδου, οι οποίες δεν είναι πάντοτε σε θέση να προσφέρουν μεγάλο εύρος υπηρεσιών, συνδυάζοντας παράλληλα υψηλή ποιότητα σε ανταγωνιστικές τιμές.

☞ **Τιμολογιακή Πολιτική - Εναλλακτικοί Τρόποι Πληρωμής:** Σε μια εποχή εισοδηματικής «στενότητας» για όλα τα ελληνικά νοικοκυριά, μεγάλες εταιρείες του κλάδου προσφέρουν διάφορα χρηματοδοτικά «εργαλεία» για τους χρήστες των υπηρεσιών τους και συγκεκριμένα τη δυνατότητα αποπληρωμής των εξόδων νοσηλείας μέσω άτοκων μηνιαίων δόσεων. Παράλληλα, παρέχεται η δυνατότητα ειδικών εκπτώσεων για την πραγματοποίηση κλιμακούμενου αριθμού εξετάσεων σε μονάδες του ιδίου ομίλου, ενώ κάποιες μεγάλες ιδιωτικές κλινικές έχουν καθιερώσει την “κάρτα εξωτερικών ιατρείων”.

3.8 Οι Ιδιωτικές Υπηρεσίες Υγείας στην Ελλάδα

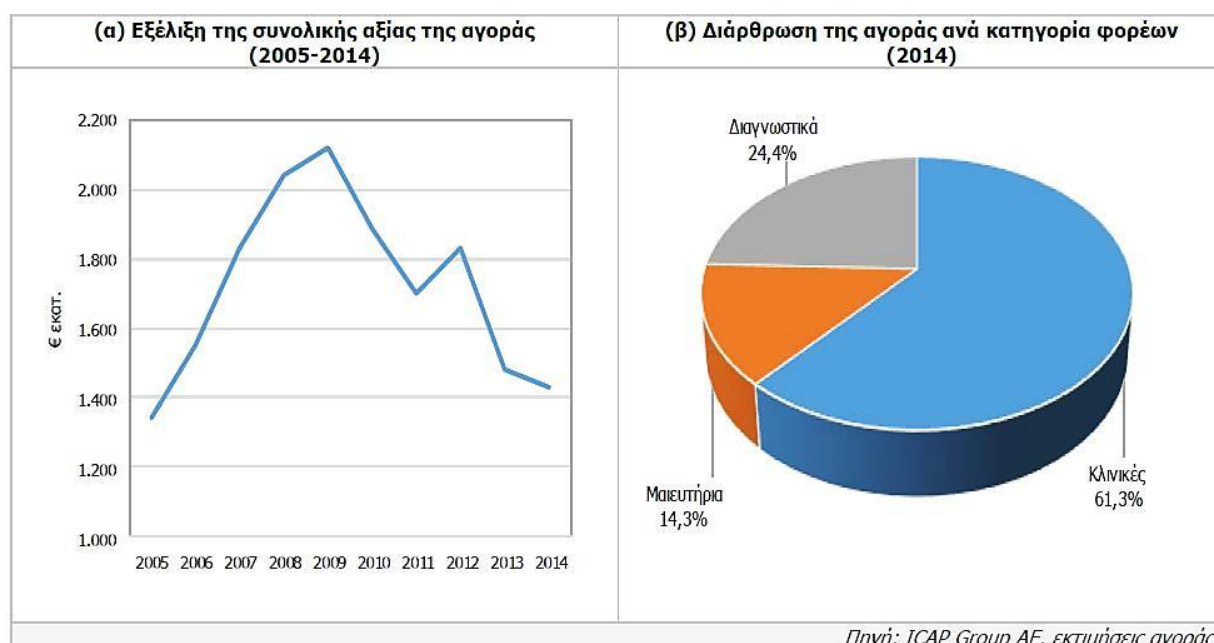
3.8.1 Μαιευτικές – γυναικολογικές κλινικές

Το 2013 παρατηρείται μείωση στην αγορά των ιδιωτικών μαιευτικών – γυναικολογικών κλινικών, ενώ αύξηση καταγράφεται το 2014. Η αξία της συγκεκριμένης αγοράς εκτιμάται σε €205 εκατ. (αύξηση 5,1% σε σχέση με το 2013). Οι μαιευτικές κλινικές κάλυψαν το 14,3% της συνολικής αξίας της αγοράς των ιδιωτικών υπηρεσιών υγείας το 2014. Για το 2015, προβλέπεται ότι το μέγεθος της εν λόγω αγοράς θα διαμορφωθεί στο ύψος των €190 εκατ. (μείωση της τάξης του 7% σε σχέση με το 2014).

3.8.2 Διαγνωστικά κέντρα

Μείωση εμφανίζει η αγορά των ιδιωτικών διαγνωστικών κέντρων την τελευταία διετία (2013- 2014), μετά την αύξηση που είχε καταγράψει το 2012. Η αξία της αγοράς εκτιμάται στο ποσό των €350 εκατ. το 2014 (μείωση 5,4% σε σχέση με το 2013). Η συμμετοχή των διαγνωστικών κέντρων στο σύνολο της αγοράς των ιδιωτικών υπηρεσιών υγείας εκτιμάται στο 24,4% (2014). Για το 2015, προβλέπεται περαιτέρω μείωση της αγοράς των διαγνωστικών κέντρων το μέγεθος της οποίας εκτιμάται ότι θα διαμορφωθεί σε €320 εκατ. (ποσοστό μείωσης της τάξης του 8,5%).

Μετά την έρευνα που πραγματοποιήθηκε στις επιχειρήσεις του κλάδου της υγείας, εκτιμάται ότι, το μεγαλύτερο μέρος της υπό εξέταση αγοράς (περίπου 60%-70%) καλύπτεται από τους ασφαλισμένους στον ΕΟΠΥΥ.



Γράφημα 1: Η αγορά των ιδιωτικών υπηρεσιών υγείας

3.9 Οι Μεγάλοι Πάροχοι Υγείας στην Ελλάδα

Στη συνέχεια (πίνακας 21), παρουσιάζονται τα **μερίδια που κατέχουν στην αγορά** ορισμένες εκ των μεγαλύτερων ιδιωτικών κλινικών, νευροψυχιατρικών και

Επωνυμία	Μερίδιο
Γενικές Κλινικές	
ΙΑΤΡΙΚΟ ΑΘΗΝΩΝ Ε.Α.Ε.*	16,4%
ΥΓΕΙΑ ΔΙΑΓΝΩΣΤΙΚΟ & ΘΕΡΑΠΕΥΤΙΚΟ ΚΕΝΤΡΟ ΑΘΗΝΩΝ Α.Ε.	15,0%
ΠΕΡΣΕΥΣ Α.Ε.	9,6%
EUROMEDICA Α.Ε.	7,5%
ΚΛΙΝΙΚΗ ΑΓΙΟΣ ΛΟΥΚΑΣ - ΝΟΣΗΛΕΥΤΙΚΗ Α.Ε.	5,1%
ΕΥΡΩΚΛΙΝΙΚΗ ΑΘΗΝΩΝ Α.Ε.	4,3%
ΙΑΣΩ GENERAL Α.Ε.	3,8%
ΔΡΑΓΙΝΗ, Ε. Δ., Α.Ε.	2,3%
ΒΙΟΚΛΙΝΙΚΗ ΑΘΗΝΩΝ Α.Ε.	1,9%
ΚΕΝΤΡΙΚΗ ΚΛΙΝΙΚΗ ΑΘΗΝΩΝ Α.Ε.	1,7%
ΟΛΥΜΠΙΟΝ ΘΕΡΑΠΕΥΤΗΡΙΟΝ ΓΕΝΙΚΗ ΚΛΙΝΙΚΗ ΠΑΤΡΩΝ Α.Ε.	1,4%
ΒΙΟΚΛΙΝΙΚΗ Α.Ε.	1,4%
Νευροψυχιατρικές Κλινικές	
ΣΤΑΣΙΝΟΠΟΥΛΟΣ, Κ. Γ., ΝΕΥΡΟΨΥΧΙΑΤΡΙΚΕΣ ΚΛΙΝΙΚΕΣ Α.Ε.	12,3%
ΛΥΜΠΕΡΗΣ, Ν. Π., Α.Ε.	8,6%
ΑΘΗΝΑ ΒΡΙΑΗΣΣΙΩΝ, ΘΕΡΑΠΕΥΤΗΡΙΟ, Α.Ε.	7,0%
ΘΕΡΑΠΕΥΤΗΡΙΟ Ν. ΣΠΙΝΑΡΗ Α.Ε.	5,9%
ΚΛΙΝΙΚΗ ΑΣΚΛΗΠΕΙΟΝ Α.Ε.	4,9%
ΑΣΚΛΗΠΕΙΟΝ, ΤΟ, Δ. ΣΑΜΕΛΛΑΣ Α.Ε.	4,5%
ΨΥΧΙΑΤΡΙΚΗ ΚΛΙΝΙΚΗ ΔΡΑΜΑΣ Α.Ε.	3,9%
ΣΙΝΟΥΡΗ, ΧΑΡ. Ν., Α.Ε.	3,6%
ΚΛΙΝΙΚΗ ΛΥΡΑΚΟΥ Α.Ε.	3,5%
ΙΠΠΟΚΡΑΤΕΙΟ ΘΕΡΑΠΕΥΤΗΡΙΟ Α.Ε.	4,9% (2013)
Μαιευτικές – Γυναικολογικές Κλινικές	
ΙΑΣΩ Α.Ε.	30,6%
ΜΗΤΕΡΑ Α.Ε.	25,9%
ΡΕΑ ΓΜΧΘΔ Α.Ε.	14,7%
ΛΗΤΩ ΜΑΙΕΥΤΙΚΟ - ΓΥΝΑΙΚΟΛΟΓΙΚΟ & ΧΕΙΡΟΥΡΓΙΚΟ ΚΕΝΤΡΟ Α.Ε.	7,0%
ΓΕΝΕΣΙΣ Α.Ε.	5,6%
Διαγνωστικά Κέντρα	
ΒΙΟΙΑΤΡΙΚΗ Α.Ε.	24,4%
ΙΑΤΡΟΠΟΛΙΣ ΜΑΓΝΗΤΙΚΗ ΤΟΜΟΓΡΑΦΙΑ Α.Ε.	5,1%
EUROMEDICA Α.Ε.	4,8%
ΜΕΣΟΓΕΙΑΚΟ ΚΕΝΤΡΟ ΔΙΑΚΟΠΩΝ ΑΙΜΟΚΑΘΑΡΣΗΣ Α.Ε.	4,1%
ΒΙΟΤΥΠΟΣ Α.Ε.	1,9%
ΒΙΟΦΟΡΜΑ Ι. Α.Ε.	1,5%
ΠΑΠΑΝΔΡΕΟΥ, Δ., ΙΔΙΩΤΙΚΟ ΠΟΛΥΙΑΤΡΕΙΟ ΙΑΤΡΙΚΗ Α.Ε.	1,3%
MEDIFIL Α.Ε.	1,3%
ΙΔΙΩΤΙΚΟ ΠΟΛΥΙΑΤΡΕΙΟ ΙΑΤΡΙΚΟ ΚΡΗΤΗΣ ΙΑΤΡΙΚΗ Α.Ε.	1,2%

*συμπεριλαμβάνεται και η μαιευτική κλινική Γαία
Πηγή: ICAP Group AE

Πίνακας 21: Μερίδια αγοράς εταιρειών του κλάδου (2014)

μαιευτικών κλινικών, καθώς και διαγνωστικών κέντρων για το **2014**.

Τα στοιχεία προκύπτουν από τις δημοσιευμένες πωλήσεις (κύκλος εργασιών) των παρουσιαζόμενων εταιρειών ως ποσοστό (%) στο σύνολο του κλάδου.

Μεταξύ των ιδιωτικών κλινικών, η εταιρεία Ιατρικό Αθηνών ΕΑΕ (1.250 κλίνες σε Αθήνα και Θεσσαλονίκη) κατέλαβε μερίδιο 16,4% το 2014 (συμπεριλαμβανομένης και της γυναικολογικής κλινικής «Γαία»). Το Υγεία Διαγνωστικό & Θεραπευτικό Κέντρο Αθηνών ΑΕ (294 κλίνες) απέσπασε μερίδιο 15%. Η εταιρεία Περσεύς ΑΕ κατέχει μερίδιο 9,6%.

Μεταξύ των νευροψυχιατρικών κλινικών, σημαντική θέση κατέχει στην αγορά η εταιρεία Στασινόπουλος Κ.Γ. Νευροψυχιατρικές Κλινικές ΑΕ (680 κλίνες) η οποία απέσπασε μερίδιο 12,3% το 2014 και ακολουθεί η Λυμπέρης Ν.Π. ΑΕ με μερίδιο 8,6% το ίδιο έτος.

Μεταξύ των ιδιωτικών μαιευτικών- γυναικολογικών κλινικών, η Ιασώ ΑΕ (486 κλίνες) κατέχει την πρώτη θέση για το 2014 με μερίδιο 30,6%. Ακολουθούν οι Μητέρα ΑΕ (324 κλίνες) με μερίδιο 25,9% και Ρέα ΓΜΧΘΔ ΑΕ (180 κλίνες) με μερίδιο 14,7% το ίδιο έτος.

Τέλος, από την πλευρά των ιδιωτικών διαγνωστικών κέντρων, η Βιοϊατρική ΑΕ κατατάσσεται στην πρώτη θέση με μερίδιο 24,4%. Ακολουθεί η Ιατρόπολις Μαγνητική Τομογραφία ΑΕ με μερίδιο 5,1% το 2014 και η Euromedica ΑΕ (τομέας διαγνωστικών κέντρων) με μερίδιο 4,8%.

Ενδιαφέρον παρουσιάζουν τα μερίδια αγοράς που κατέχουν οι επιχειρηματικοί όμιλοι του κλάδου, το 2014 (πίνακας 22). Σημειώνεται ότι, ο όμιλος της «Euromedica» και της «Βιοιατρικής» έχουν παρουσία τόσο στην αγορά των κλινικών όσο και στην αγορά των διαγνωστικών κέντρων. Επίσης, στον όμιλο

«Ιασώ» ανήκουν δύο γενικές και μια γυναικολογική - παιδιατρική κλινική, ενώ στον όμιλο του «Υγεία» ανήκουν μια γενική και δύο μαιευτικές – γυναικολογικές κλινικές. Τέλος, στον όμιλο του «Ιατρικού Κέντρου» ανήκουν οκτώ γενικές κλινικές και μια γυναικολογική κλινική.

Όμιλος	Μερίδιο
Όμιλος Euromedica	8,8% στην αγορά των γενικών και μαιευτικών κλινικών και 13,1% στην αγορά των διαγνωστικών κέντρων
Όμιλος Ευρωιατρικής	7,4% στην αγορά των διαγνωστικών κέντρων
Όμιλος Βιοιατρικής	3,6% στην αγορά των γενικών κλινικών και 23,7% στην αγορά των διαγνωστικών κέντρων
Όμιλος Ιασώ	9,9% στην αγορά των μαιευτικών και γενικών κλινικών
Όμιλος Ιατρικού Κέντρου	13,3% στην αγορά των γενικών και μαιευτικών κλινικών (κλινική «Γαία»)
Όμιλος Υγεία	18,4% στην αγορά των γενικών και μαιευτικών κλινικών

Πηγή: ICAP Group AE

Πίνακας 22: Μερίδια αγοράς επιχειρηματικών ομίλων του κλάδου (2014)

Μείωση 2,2% κατέγραψε το μέγεθος αγοράς των ιδιωτικών γενικών κλινικών το 2014/2013, ενώ η αγορά των ιδιωτικών μαιευτικών – γυναικολογικών κλινικών εμφανίζεται αυξημένη κατά 5,1% την ίδια περίοδο. Η «υποκατηγορία» των νευροψυχιατρικών κλινικών παρουσιάζει μείωση 18,8% το 2014/13. Η αγορά των διαγνωστικών κέντρων καταγράφει μείωση 5,4% την ίδια περίοδο.

Οι γενικές κλινικές αντιπροσωπεύουν το 61,3% του συνόλου της αγοράς το 2014, ενώ οι μαιευτικές – γυναικολογικές κλινικές το 14,3%. Το υπόλοιπο 24,4% αντιστοιχεί στην αγορά των διαγνωστικών κέντρων. Την υψηλότερη συγκέντρωση στον κλάδο παρουσιάζουν οι μαιευτικές – γυναικολογικές κλινικές και τη μικρότερη τα διαγνωστικά κέντρα.

4. ΠΑΡΟΥΣΙΑΣΗ - ΔΟΜΗ ΤΟΥ ΟΜΙΛΟΥ ΥΓΕΙΑ

Ο Όμιλος ΥΓΕΙΑ διαθέτει 4 Νοσοκομεία στην Ελλάδα και την Αλβανία, τα οποία διαθέτουν άδειες συνολικής δυναμικότητας 1.219 κλινών με 55 χειρουργικές αίθουσες, 19 αίθουσες τοκετών και 10 Μονάδες Εντατικής Θεραπείας. Στον Όμιλο ΥΓΕΙΑ, προσφέρουν τις υπηρεσίες τους περισσότεροι από 3.100 εργαζόμενοι και περίπου 3.900 συνεργάτες ιατροί. Το Διαγνωστικό και Θεραπευτικό Κέντρο Αθηνών (Δ.Θ.Κ.Α.) ΥΓΕΙΑ Α.Ε. ιδρύθηκε το 1970 από ιατρούς που ως επί το πλείστον, ήταν καθηγητές στο Πανεπιστήμιο Αθηνών και έκτοτε δραστηριοποιείται στην παροχή υπηρεσιών πρωτοβάθμιας και δευτεροβάθμιας περίθαλψης.¹

Στον Όμιλο ΥΓΕΙΑ Α.Ε., περιλαμβάνονται τα εξής νοσοκομεία:

«Γενική, Μαιευτική – Γυναικολογική & Παιδιατρική Κλινική ΜΗΤΕΡΑ» και «ΛΗΤΩ Μαιευτικό, Γυναικολογικό & Χειρουργικό Κέντρο» με άδειες λειτουργίας 459 και 100 κλινών αντιστοίχως, ενώ εντός του 2010 ξεκίνησε να λειτουργεί το HYGEIA TIRANA Sh.A. στην Αλβανία, με άδεια λειτουργίας 220 κλινών.

Ο Όμιλος ΥΓΕΙΑ έχει παρουσία στον χώρο της πρωτοβάθμιας παροχής υγείας μέσω του Κέντρου Μοριακής Βιολογίας & Κυτταρογενετικής ΑΛΦΑΛΑΒ, του Διαγνωστικού Κέντρου ΥΓΕΙΑΝΕΤ ΑΘΗΝΩΝ και του ΥΓΕΙΑΝΕΤ ΠΕΡΙΣΤΕΡΙΟΥ*.

Τέλος, ο Όμιλος ΥΓΕΙΑ διαθέτει εταιρεία εμπορίας ειδικών υλικών και διακίνησης ιατροτεχνολογικών προϊόντων, την Υ-LOGIMED Α.Ε, έχοντας αναλάβει εξ' ολοκλήρου την εφοδιαστική αλυσίδα των νοσοκομείων του Ομίλου, λειτουργώντας ως ο Κεντρικός Προμηθευτικός Οργανισμός του (G.P.O.), προσφέροντας αξιόπιστες υπηρεσίες προμήθειας, αποθήκευσης, διακίνησης και διαχείρισης για όλο το φάσμα των χρησιμοποιούμενων ιατρικών αναλωσίμων, εμφυτεύσιμων υλικών και πάγιου εξοπλισμού.

Ακόμα, από το Μάιο του 2013 ο Όμιλος ΥΓΕΙΑ δραστηριοποιείται και στον κλάδο της έρευνας, παραγωγής και εμπορίας καλλυντικών με τη σύσταση της εταιρείας «BEATIFIC ΑΝΩΝΥΜΟΣ ΕΤΑΙΡΕΙΑ ΕΡΕΥΝΑΣ, ΠΑΡΑΓΩΓΗΣ ΚΑΙ ΕΜΠΟΡΙΑΣ ΚΑΛΛΥΝΤΙΚΩΝ».

¹ Ετήσιος Απολογισμός Όμιλος ΥΓΕΙΑ 2015, σελ. 11, Αθήνα

Καθ' όλη την διάρκεια της 40χρονης ιστορίας του, το ΥΓΕΙΑ Α.Ε. προσφέρει τις υπηρεσίες του σε ιδιώτες, καθώς και σε ασθενείς που επιζητούν την παροχή υψηλής ποιότητας υπηρεσιών υγείας μέσω των δημοσίων ταμείων τους και ασφαλιστικών οργανισμών. Ο Όμιλος σεβόμενος τις αρχές της βιώσιμης ανάπτυξης, επεδίωξε να συνδυάσει την παροχή υψηλής ποιότητας υπηρεσιών υγείας με σεβασμό στον άνθρωπο, την κοινωνία και το περιβάλλον.

Ο Όμιλος ΥΓΕΙΑ αποτελεί θυγατρική εταιρεία της «MARFIN INVESTMENT GROUP Α.Ε.» (MIG).

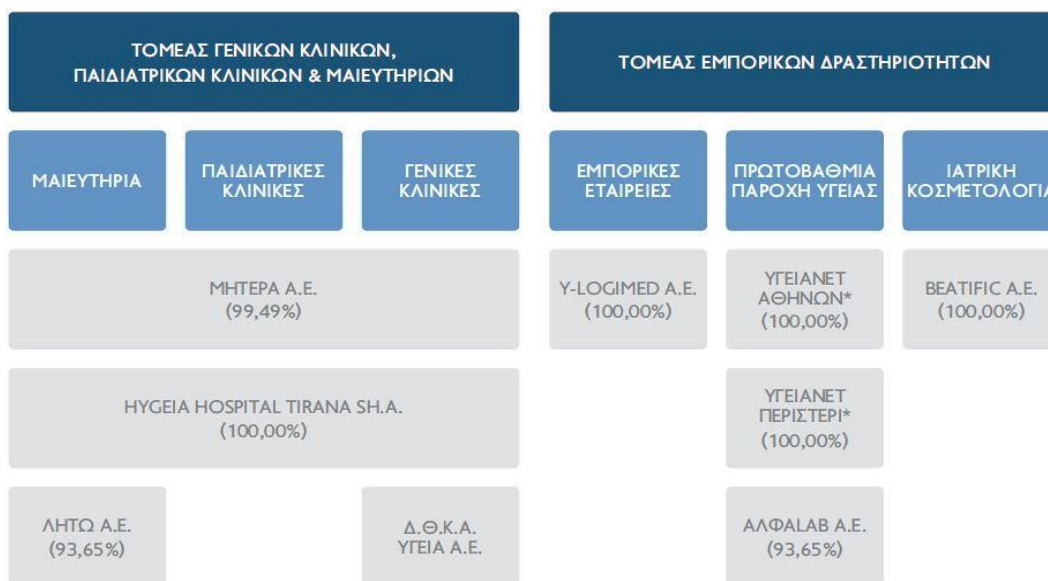


Πίνακας 23: Αριθμητική Παρουσίαση Στοιχείων και Υπηρεσιών Ομίλου ΥΓΕΙΑ
(Πηγή: Ετήσιος Απολογισμός Όμιλος ΥΓΕΙΑ, 2015)



Πίνακας 24α: Ο Όμιλος ΥΓΕΙΑ με μια Ματιά – Δομή
(Πηγή: Ετήσιος Απολογισμός Όμιλος ΥΓΕΙΑ, 2015)

Δομή Ομίλου ΥΓΕΙΑ¹



1. Άμεση και έμμεση συμμετοχή της μητρικής Εταιρείας Δ.Θ.Κ.Α. ΥΓΕΙΑ Α.Ε. την 31.12.2015.

Πίνακας 24β: Ο Όμιλος ΥΓΕΙΑ με μια Ματιά - Δομή
(Πηγή: Ετήσιος Απολογισμός Όμιλος ΥΓΕΙΑ, 2015)

4.1 Κυριότεροι Σταθμοί του Ομίλου ΥΓΕΙΑ

2002

Εισαγωγή του ΥΓΕΙΑ στο Χρηματιστήριο Αθηνών στην Κύρια Αγορά.

2006

Ο Όμιλος MARFIN INVESTMENT GROUP εξαγοράζει το 49% του Μετοχικού Κεφαλαίου του ΥΓΕΙΑ.

2007

ΥΓΕΙΑ, ΜΗΤΕΡΑ και ΛΗΤΩ: ολοκληρώθηκε η συγκρότηση του μεγαλύτερου και ισχυρότερου Ιδιωτικού Ομίλου παροχής υπηρεσιών Υγείας.

2010

Πιστοποίηση από το Joint Commission International (JCI).

Η λειτουργία του HYGEIA HOSPITAL TIRANA Sh.A. ξεκίνησε την 1η Ιουλίου

2011

Ο Όμιλος MARFIN INVESTMENT GROUP αποκτά το 70,38% του Μετοχικού Κεφαλαίου του ΥΓΕΙΑ.

2013-2014

Ο Όμιλος ΥΓΕΙΑ ολοκλήρωσε επιτυχώς την αναχρηματοδότηση του υφιστάμενου δανεισμού του. Παράλληλα, συνέχισε τη στρατηγική απόφασή του να αποεπενδύσει από μη βασικές λειτουργικές δραστηριότητες και από συμμετοχές που δεν διατηρεί απόλυτο έλεγχο της ιδιοκτησίας και της διοίκησης.

2015

Ο Όμιλος ΥΓΕΙΑ συνέχισε την υλοποίηση του στρατηγικού σχεδιασμού του, με αποτέλεσμα τη σημαντική ενίσχυση της λειτουργικής κερδοφορίας όλων των νοσοκομείων του Ομίλου.

4.2 Πιστοποιήσεις – Διαπιστεύσεις

ΕΤΑΙΡΙΑ	ΠΡΟΤΥΠΟ	ΠΕΔΙΟ ΠΙΣΤΟΠΟΙΗΣΗΣ / ΔΙΑΠΙΣΤΕΥΣΗΣ	ΠΡΩΤΗ ΠΙΣΤΟΠΟΙΗΣΗ
ΥΓΕΙΑ	JOINT COMMISSION INTERNATIONAL	ΦΡΟΝΤΙΔΑ ΑΣΘΕΝΩΝ & ΔΙΑΧΕΙΡΙΣΗ ΟΡΓΑΝΙΣΜΟΥ (ΟΛΕΣ ΟΙ ΥΠΗΡΕΣΙΕΣ ΤΟΥ ΝΟΣΟΚΟΜΕΙΟΥ – ΚΛΙΝΙΚΕΣ & ΔΙΟΙΚΗΤΙΚΕΣ)	28.01.2010
ΥΓΕΙΑ	ISO 9001:2008	ΠΑΡΟΧΗ ΥΠΗΡΕΣΙΩΝ ΠΡΩΤΟΒΑΘΜΙΑΣ & ΔΕΥΤΕΡΟΒΑΘΜΙΑΣ ΦΡΟΝΤΙΔΑΣ ΥΓΕΙΑΣ (ΟΛΕΣ ΟΙ ΥΠΗΡΕΣΙΕΣ ΤΟΥ ΝΟΣΟΚΟΜΕΙΟΥ – ΚΛΙΝΙΚΕΣ & ΔΙΟΙΚΗΤΙΚΕΣ)	28.05.2014
ΥΓΕΙΑ	ISO 14001:2004	ΠΑΡΟΧΗ ΥΠΗΡΕΣΙΩΝ ΠΡΩΤΟΒΑΘΜΙΑΣ & ΔΕΥΤΕΡΟΒΑΘΜΙΑΣ ΦΡΟΝΤΙΔΑΣ ΥΓΕΙΑΣ (ΟΛΕΣ ΟΙ ΥΠΗΡΕΣΙΕΣ ΤΟΥ ΝΟΣΟΚΟΜΕΙΟΥ – ΚΛΙΝΙΚΕΣ & ΔΙΟΙΚΗΤΙΚΕΣ)	28.05.2014
ΥΓΕΙΑ	OHSAS 18001:2007	ΠΑΡΟΧΗ ΥΠΗΡΕΣΙΩΝ ΠΡΩΤΟΒΑΘΜΙΑΣ & ΔΕΥΤΕΡΟΒΑΘΜΙΑΣ ΦΡΟΝΤΙΔΑΣ ΥΓΕΙΑΣ (ΟΛΕΣ ΟΙ ΥΠΗΡΕΣΙΕΣ ΤΟΥ ΝΟΣΟΚΟΜΕΙΟΥ – ΚΛΙΝΙΚΕΣ & ΔΙΟΙΚΗΤΙΚΕΣ)	28.05.2014
ΥΓΕΙΑ	TECHNICAL SPECIFICATION PASS 99:2012 (BRITISH STANDARDS INSTITUTE)	ΠΑΡΟΧΗ ΥΠΗΡΕΣΙΩΝ ΠΡΩΤΟΒΑΘΜΙΑΣ & ΔΕΥΤΕΡΟΒΑΘΜΙΑΣ ΦΡΟΝΤΙΔΑΣ ΥΓΕΙΑΣ (ΟΛΕΣ ΟΙ ΥΠΗΡΕΣΙΕΣ ΤΟΥ ΝΟΣΟΚΟΜΕΙΟΥ – ΚΛΙΝΙΚΕΣ & ΔΙΟΙΚΗΤΙΚΕΣ)	28.05.2014
ΥΓΕΙΑ	ISO 15189:2012	ΚΛΙΝΙΚΑ ΕΡΓΑΣΤΗΡΙΑ: ΒΙΟΧΗΜΙΚΟ, ΑΙΜΑΤΟΛΟΓΙΚΟ, ΑΝΔΡΟΛΟΓΙΚΟ – ΟΡΜΟΝΟΛΟΓΙΚΟ, ΠΑΘΟΛΟΓΟΑΝΑΤΟΜΙΚΟ, ΚΥΤΤΑΡΟΛΟΓΙΚΟ	17.09.2015
ΥΓΕΙΑ	ISO 22000:2005	ΣΧΕΔΙΑΣΜΟΣ, ΟΡΓΑΝΩΣΗ & ΠΑΡΟΧΗ ΥΠΗΡΕΣΙΩΝ ΣΙΤΙΣΗΣ ΣΕ ΑΣΘΕΝΕΙΣ & ΠΡΟΣΩΠΙΚΟ (ΠΡΟΜΗΘΕΙΑ, ΣΥΛΛΟΓΗ, ΑΠΟΘΗΚΕΥΣΗ, ΠΑΡΑΓΩΓΗ, ΠΡΟΕΤΟΙΜΑΣΙΑ & ΔΙΑΝΟΜΗ) (OLYMPIC CATERING)	22.03.2011
ΜΗΤΕΡΑ	ISO 9001:2008	ΠΑΡΟΧΗ ΥΠΗΡΕΣΙΩΝ ΙΑΤΡΙΚΩΣ ΥΠΟΒΟΗΘΟΥΜΕΝΗΣ ΑΝΑΠΑΡΑΓΩΓΗΣ	06.04.2012
ΜΗΤΕΡΑ	ISO 9001:2008	ΠΑΡΟΧΗ ΥΠΗΡΕΣΙΩΝ ΓΙΑ ΤΗ ΔΙΕΝΕΡΓΕΙΑ ΑΠΕΙΚΟΝΙΣΤΙΚΩΝ ΕΞΕΤΑΣΕΩΝ ΣΤΑ ΤΜΗΜΑΤΑ: ΑΚΤΙΝΟΔΙΑΓΝΩΣΤΙΚΟΥ, ΜΑΣΤΟΓΡΑΦΙΑΣ, ΜΕΤΡΗΣΗΣ ΟΣΤΙΚΗΣ ΠΥΚΝΟΤΗΤΑΣ ΚΑΙ ΑΞΟΝΙΚΗΣ & ΜΑΓΝΗΤΙΚΗΣ ΤΟΜΟΓΡΑΦΙΑΣ	10.07.2013
ΜΗΤΕΡΑ	BABY FRIENDLY HOSPITAL	ΝΟΣΟΚΟΜΕΙΟ ΦΙΛΙΚΟ ΠΡΟΣ ΤΑ ΒΡΕΦΗ - BABY FRIENDLY HOSPITAL	01.11.2014
ΜΗΤΕΡΑ	ISO 22000:2005	ΠΑΡΑΓΩΓΗ, ΑΠΟΘΗΚΕΥΣΗ, ΔΙΑΚΙΝΗΣΗ ΚΑΙ ΔΙΑΘΕΣΗ ΦΡΕΣΚΩΝ ΚΑΙ ΚΑΤΕΨΥΓΜΕΝΩΝ ΓΕΥΜΑΤΩΝ (ΤΡΟΦΟΔΟΣΙΑ ΑΕΡΟΣΚΑΦΩΝ, ΝΟΣΗΛΕΥΤΙΚΩΝ ΚΑΙ ΕΚΠΑΙΔΕΥΤΙΚΩΝ ΙΔΡΥΜΑΤΩΝ ΚΑΙ ΣΙΤΙΣΗ ΠΡΟΣΩΠΙΚΟΥ ΕΤΑΙΡΕΙΩΝ) ΚΑΙ ΠΑΡΟΧΗ ΥΠΗΡΕΣΙΩΝ ΕΠΙΓΕΙΑΣ ΕΞΥΠΗΡΕΤΗΣΗΣ (HANDLING)	09.07.2014
HYGEIA HOSPITAL TIRANA	TEMOS	ΟΛΕΣ ΟΙ ΔΡΑΣΤΗΡΙΟΤΗΤΕΣ: MEDICAL TOURISM AND CROSS-BORDER HEALTHCARE SERVICES	01.07.2012
HYGEIA HOSPITAL TIRANA	ΥΠΟΥΡΓΕΙΟ ΥΓΕΙΑΣ ΑΛΒΑΝΙΑΣ	ΟΛΕΣ ΟΙ ΔΡΑΣΤΗΡΙΟΤΗΤΕΣ: ΠΑΡΟΧΗ ΥΠΗΡΕΣΙΩΝ ΦΡΟΝΤΙΔΑΣ ΥΓΕΙΑΣ	01.07.2012
HYGEIA HOSPITAL TIRANA	ISO 15189:2012	ΕΞΕΤΑΣΕΙΣ ΚΕΝΤΡΙΚΩΝ ΕΡΓΑΣΤΗΡΙΩΝ	28.07.2014
HYGEIA HOSPITAL TIRANA	ISO 9001:2008	ΦΡΟΝΤΙΔΑ ΑΣΘΕΝΩΝ & ΔΙΑΧΕΙΡΙΣΗ ΟΡΓΑΝΙΣΜΟΥ (ΟΛΕΣ ΟΙ ΥΠΗΡΕΣΙΕΣ ΤΟΥ ΝΟΣΟΚΟΜΕΙΟΥ – ΚΛΙΝΙΚΕΣ & ΔΙΟΙΚΗΤΙΚΕΣ)	19.09.2014
HYGEIA HOSPITAL TIRANA	TEMOS	ΤΜΗΜΑ ΑΝΑΠΑΡΑΓΩΓΙΚΗΣ ΦΡΟΝΤΙΔΑΣ: CROSS BORDER REPRODUCTIVE CARE AND ASSISTED REPRODUCTIVE TECHNOLOGIES	18.09.2015
ΑΛΦΑΛΑΒ	EN ISO 15189:2012	ΕΞΕΤΑΣΕΙΣ ΚΥΤΤΑΡΟΓΕΝΕΤΙΚΗΣ & ΜΟΡΙΑΚΗΣ ΓΕΝΕΤΙΚΗΣ	09.11.2012
ΥΓΕΙΑΝΕΤ ΑΘΗΝΩΝ	ISO 9001:2008	ΔΙΕΝΕΡΓΕΙΑ ΙΑΤΡΙΚΩΝ ΔΙΑΓΝΩΣΤΙΚΩΝ ΕΞΕΤΑΣΕΩΝ ΣΤΑ ΠΛΑΙΣΙΑ ΠΑΡΟΧΗΣ ΥΠΗΡΕΣΙΩΝ ΠΡΩΤΟΒΑΘΜΙΑΣ ΦΡΟΝΤΙΔΑΣ ΥΓΕΙΑΣ	08.10.2002
ΥΓΕΙΑΝΕΤ ΠΕΡΙΣΤΕΡΙ	ISO 9001:2008	ΔΙΕΝΕΡΓΕΙΑ ΙΑΤΡΙΚΩΝ ΔΙΑΓΝΩΣΤΙΚΩΝ ΕΞΕΤΑΣΕΩΝ ΣΤΑ ΠΛΑΙΣΙΑ ΠΑΡΟΧΗΣ ΥΠΗΡΕΣΙΩΝ ΠΡΩΤΟΒΑΘΜΙΑΣ ΦΡΟΝΤΙΔΑΣ ΥΓΕΙΑΣ	03.12.2013
Y-LOGIMED	Υπουργική Απόφαση ΔΥ86/Γ.Π./1348/ΦΕΚ 32/16.01.2004	ΔΙΑΚΙΝΗΣΗ ΙΑΤΡΟΤΕΧΝΟΛΟΓΙΚΩΝ ΠΡΟΪΟΝΤΩΝ	15.05.2009
Y-LOGIMED	ISO 9001:2008	ΕΜΠΟΡΙΑ & ΔΙΑΚΙΝΗΣΗ ΙΑΤΡΟΤΕΧΝΟΛΟΓΙΚΩΝ ΠΡΟΪΟΝΤΩΝ	15.05.2009
Y-LOGIMED	ISO 13485:2012	ΕΜΠΟΡΙΑ & ΔΙΑΚΙΝΗΣΗ ΙΑΤΡΟΤΕΧΝΟΛΟΓΙΚΩΝ ΠΡΟΪΟΝΤΩΝ	15.05.2009
Y-LOGIMED	ISO 22301:2012	ΕΙΣΑΓΩΓΗ, ΕΜΠΟΡΙΑ & ΔΙΑΚΙΝΗΣΗ ΙΑΤΡΟΤΕΧΝΟΛΟΓΙΚΩΝ ΠΡΟΪΟΝΤΩΝ	11.10.2010

Πίνακας 25: Πιστοποιήσεις – Διαπιστεύσεις Ομίλου ΥΓΕΙΑ

(Πηγή: Ετήσιος Απολογισμός Όμιλος ΥΓΕΙΑ, 2015)

4.3 Το Μοντέλο Εταιρικής Κοινωνικής Υπευθυνότητας

Ο Όμιλος ΥΓΕΙΑ δραστηριοποιείται στο σημαντικότερο τομέα για τον άνθρωπο, αυτόν της υγείας. Ο σεβασμός, η αξιοπρέπεια, η αγάπη, η φροντίδα, είναι έννοιες που αποτελούν θεμέλιο λίθο για κάθε υπηρεσία που παρέχεται μέσα από τις Κλινικές, τα Διαγνωστικά Κέντρα και τις Εταιρείες. Σκοπός του μοντέλου που εφαρμόζει, είναι η ανάπτυξη του Ομίλου να συνυπάρχει αρμονικά με τις δραστηριότητές του για την κοινωνία, το περιβάλλον και την αγορά, κρατώντας πάντα στο επίκεντρο, με ευαισθησία και ευθύνη, τον άνθρωπο.

Το μοντέλο Εταιρικής Κοινωνικής Ευθύνης του Ομίλου ΥΓΕΙΑ, στηρίζεται σε 4 άξονες:

- ΚΟΙΝΩΝΙΑ
- ΕΡΓΑΖΟΜΕΝΟΙ
- ΠΕΡΙΒΑΛΛΟΝ
- ΟΙΚΟΝΟΜΙΑ & ΑΓΟΡΑ

Κώδικας Δεοντολογίας

Κοινωνία	Εργαζόμενοι	Περιβάλλον	Οικονομία & Αγορά
Κοινωνική Οικονομία	Αξιόπιστος και Υπεύθυνος Εργοδότης	Περιβαλλοντική Διαχείριση	Υπευθυνότητα & Τεχνογνωσία
Συνεισφορά στην κοινωνία	Εργασιακή Υγεία και Ασφάλεια	Προστασία του Περιβάλλοντος & ενημέρωση	Υπηρεσίες Υψηλής Ποιότητας
Εθελοντισμός	Παροχές & Εκπαίδευση	Ευαισθητοποίηση - Δράσεις	Εταιρική Διακυβέρνηση
Κοινωνικός Διάλογος	Διασφάλιση ανθρώπινων και εργασιακών δικαιωμάτων		Βιώσιμη Ανάπτυξη
Ετήσιος Απολογισμός	Ίσες ευκαιρίες εξέλιξης		Διαφάνεια και ηθική
Εταιρικής Υπευθυνότητας			Άριστη εξυπηρέτηση
			Επιχειρηματικότητα
			Δημιουργία υπεραξίας για τους μετόχους

Πίνακας 26: Κώδικας Δεοντολογίας Ομίλου ΥΓΕΙΑ

(Πηγή: Απολογισμός Εταιρικής Κοινωνικής Ευθύνης Όμιλος ΥΓΕΙΑ, 2015)

Οι ηθικές αξίες αποτελούν τη βάση της λειτουργίας του Ομίλου ΥΓΕΙΑ. Όλοι ανεξαρτήτως οι εργαζόμενοι, όλων των Εταιρειών πρεσβεύουν τον κώδικα

δεοντολογίας και εργάζονται με: Ακεραιότητα, Υπευθυνότητα, Σεβασμό, Συμμόρφωση στα επαγγελματικά πρότυπα και την τήρηση νόμων και κανονισμών, Αξιοπιστία, Εμπιστοσύνη, Αριστεία, Διαφάνεια, Βιωσιμότητα.

Ο Όμιλος ΥΓΕΙΑ στο πλαίσιο του εκτεταμένου Προγράμματος Εταιρικής Κοινωνικής του Ευθύνης, εφαρμόζει μια σειρά σημαντικών ενεργειών οι οποίες ενδεικτικά αναφέρονται παρακάτω.

- **«Ταξιδεύουμε για την υγεία»**

Δωρεάν ιατρικές και διαγνωστικές εξετάσεις στους κατοίκους του Δήμου της Καλαμπάκας και των γύρω περιοχών προσφέρθηκαν από τους εθελοντές του Ομίλου ΥΓΕΙΑ στην πέμπτη (5η) κατά σειρά δράση του προγράμματος «Ταξιδεύουμε για την Υγεία». Η δράση πραγματοποιήθηκε με την οικονομική συμπαράσταση του Ιδρύματος Marfin, ενώ σε όσους κατοίκους προσήλθαν, η Vivartia, εταιρεία του Ομίλου MIG, προσέφερε χυμούς και γάλατα. Ομάδα 100 εθελοντών του Ομίλου ΥΓΕΙΑ που αποτελούνταν από ιατρούς, νοσηλευτικό, τεχνικό και διοικητικό προσωπικό, ταξίδεψε στην Καλαμπάκα όπου εξέτασε 2.000 κατοίκους και πραγματοποίησε 12.000 δωρεάν ιατρικές και διαγνωστικές εξετάσεις. Ταυτόχρονα, ο Όμιλος ΥΓΕΙΑ προσέφερε στο Κέντρο Υγείας Καλαμπάκας, έναν απινιδωτή, πιεσόμετρα, φαρμακευτικό και υγειονομικό υλικό, καθώς και αναλώσιμα ακτινολογικού και μικροβιολογικού εργαστηρίου για 6 μήνες.

- **Στηρίζουμε τη ΦΛΟΓΑ**

Ο Όμιλος ΥΓΕΙΑ έχει αγκαλιάσει εδώ και αρκετά χρόνια τον Σύλλογο Γονέων Παιδιών με Νεοπλασματική Ασθένεια ΦΛΟΓΑ, προσφέροντας υπηρεσίες υγείας, οικονομική στήριξη και πάνω απ' όλα αγάπη. Τα παιδιά της ΦΛΟΓΑΣ, κάνουν τα τελευταία χρόνια δωρεάν ακτινοβολίες, χειρουργικές επεμβάσεις, γ-knife θεραπείες και διαγνωστικές εξετάσεις υψηλής ευκρίνειας στο ΥΓΕΙΑ.

Το ΥΓΕΙΑ προσφέρει από την πώληση κάθε μπουκαλιού “ΥΓΕΙΑ”, 1 ευρώ στη ΦΛΟΓΑ. Τα μπουκάλια διατίθενται από το κατάστημα Flocafe που λειτουργεί μέσα στο ΥΓΕΙΑ.

Το ΑΛΦΑΛΑΒ παρέχει ειδικές τιμές στους ασθενείς της ΦΛΟΓΑΣ, ενώ η Y-Logimed στηρίζει τον Σύλλογο, προσφέροντας μια σειρά από αναλώσιμα υγειονομικά υλικά (γάντια μιας χρήσης σε διάφορα μεγέθη, μάσκες χειρουργείου, συσκευές ορού, μάσκες οξυγόνου, γάζες κ.ά.) και καλύπτοντας τις προκύπτουσες ανάγκες του προσωπικού του Συλλόγου για την ιατρική φροντίδα των παιδιών. Στο χώρο του ΜΗΤΕΡΑ υπάρχει κυτίο συλλογής χρημάτων μέσω του οποίου ο καθένας μπορεί να στηρίξει οικονομικά το έργο της Φλόγας.

- Παροχές σε σχολεία
- Δωρεάν ιατρικές εξετάσεις
- Συμμετοχή σε αγώνες δρόμου
- Στήριξη σε φορείς και ΜΚΟ
- Υποτροφίες
- Συμμετοχή σε καμπάνιες ενημέρωσης και ευαισθητοποίησης
- Οργάνωση συνεδρίων – ημερίδων
- Εθελοντισμός (Συγκέντρωση βιβλίων-Αιμοδοσία εργαζομένων)

4.4 Επικοινωνία με το Κοινό σε Θέματα Υγείας

Ο Όμιλος ΥΓΕΙΑ, στο πλαίσιο της ολοκληρωμένης ενημέρωσης προς τα ενδιαφερόμενα μέρη, έχει δημιουργήσει μια σειρά εταιρικών μέσων, που παρέχουν πληροφορίες για θέματα σχετικά με την υγεία.

Ενημερωτικές Εταιρικές Εκδόσεις και Διαφημιστικά Έντυπα

Ο Όμιλος ΥΓΕΙΑ μέσω των εταιρικών περιοδικών «ART OF LIFE & HEALTH» και «ΙΑΤΡΙΚΑ ΑΝΑΛΕΚΤΑ», ενημερώνει το κοινό, ιατρικό και μη, για σημαντικά για την υγεία θέματα, καθώς και για τις ιατρικές/επιχειρηματικές εξελίξεις και δραστηριότητες των Εταιρειών του.

Το 2015, διανεμήθηκαν 3 εκδόσεις του περιοδικού ποικίλης ύλης «ART OF LIFE & HEALTH» καθώς και 4 εκδόσεις του εξειδικευμένου επιστημονικού περιοδικού «ΙΑΤΡΙΚΑ ΑΝΑΛΕΚΤΑ», το οποίο απευθύνεται σε ιατρούς, ενημερώνει για τις

εξελιξεις στον τομέα της Ιατρικής και διασφαλίζει παράλληλα μια αξιόπιστη πηγή πρόσβασης στην εκπαίδευση και την επιμόρφωση του επιστημονικού προσωπικού.

Οι εταιρικές εκδόσεις του Ομίλου ΥΓΕΙΑ, διατίθενται δωρεάν, ενώ ταυτόχρονα, αποστέλλονται με οικονομική επιβάρυνση του Ομίλου σε ιδιώτες, νοσοκομεία, κέντρα υγείας, ιατρικούς συλλόγους, ιατρικές εταιρείες, δημοσιογράφους και συνεργαζόμενες εταιρείες σε όλη την Ελλάδα.

Παράλληλα, μέσω των ενημερωτικών εντύπων οι επισκέπτες και οι ασθενείς ενημερώνονται για τις παρεχόμενες υπηρεσίες, ενώ σε όλες τις Κλινικές και Διαγνωστικά Κέντρα του Ομίλου ΥΓΕΙΑ, έχει εγκατασταθεί δίκτυο οθονών στους κοινόχρηστους χώρους, όπου οι ασθενείς και οι επισκέπτες μπορούν να ενημερώνονται μέσω βίντεο προβολών για τις υπηρεσίες του Ομίλου, αλλά και για ενημερωτικού και εκπαιδευτικού χαρακτήρα θέματα. Στις οθόνες προβάλλονται δωρεάν, σποτάκια διαφόρων ΜΚΟ αλλά και κρατικών φορέων με στόχο την ευαισθητοποίηση του κόσμου.

Διαδίκτυο

Ο Όμιλος ΥΓΕΙΑ παρακολουθώντας πάντα από κοντά τις εξελίξεις στις νέες τεχνολογίες και το διαδίκτυο, εξασφαλίζει την άμεση πρόσβαση στην ενημέρωση και τη γνώση, μέσω των ιστοσελίδων στο διαδίκτυο ή των σελίδων κοινωνικής δικτύωσης του Ομίλου, όπου ο ενδιαφερόμενος μπορεί να ενημερωθεί:

- για όλες τις παρεχόμενες υπηρεσίες υγείας αλλά και για τις τελευταίες ιατρικές εξελίξεις μέσω άρθρων, δελτίων τύπου και των εκδόσεων του Ομίλου
- για παροχές, εκπώσεις ή/και ειδικά πακέτα ιατρικών εξετάσεων
- για ιατρικά συνέδρια, ημερίδες και εκπαιδευτικά προγράμματα που οργανώνουν οι Κλινικές του Ομίλου
- για θέματα που ενδιαφέρουν το επενδυτικό κοινό
- για γνώμες ασθενών ή και επισκεπτών στο Υγεία.

Επιπλέον, ο Όμιλος ΥΓΕΙΑ, ενισχύοντας την προσπάθεια του για άμεση και υπεύθυνη επικοινωνία με το κοινό, δημιούργησε το Newsletter “Our Heartbeat”. Πρόκειται για ένα φιλικό προς τον αναγνώστη Newsletter, που φέρνει στο e-mail του, πλήρη και αξιόπιστη ενημέρωση για όλα τα δρώμενα του Ομίλου ΥΓΕΙΑ.

Ο καθένας μπορεί να κάνει την εγγραφή του στο newsletter μέσω των ιστοσελίδων www.hygeia.gr, www.mitera.gr και www.letto.gr.

Ταυτόχρονα ο Όμιλος ΥΓΕΙΑ δημιούργησε εφαρμογή για ios και android λογισμικά όπου με ένα μόνο κλικ, ο χρήστης μπορεί να εισέλθει στην πληρέστερη πύλη υγείας και να μάθει όλες τις πληροφορίες που αφορούν την υγεία.

5. ΔΙΑΓΝΩΣΤΙΚΟ & ΘΕΡΑΠΕΥΤΙΚΟ ΚΕΝΤΡΟ ΑΘΗΝΩΝ ΥΓΕΙΑ Α.Ε.

Το ΥΓΕΙΑ είναι το πρώτο μεγάλο Ιδιωτικό Νοσηλευτικό Ίδρυμα που λειτούργησε στην Ελλάδα το 1975 και μία από τις μεγαλύτερες ιδιωτικές Νοσοκομειακές Μονάδες της χώρας μας. Ιδρύθηκε το 1970 από μια ομάδα Ελλήνων ιατρών, με στόχο τη δημιουργία ενός προτύπου για τη χώρα μας Ιδιωτικού Νοσοκομείου.

Σήμερα, το ΥΓΕΙΑ συνεχίζει να πρωτοπορεί, έχοντας ως βασικό του **στόχο**: την παροχή υπηρεσιών υψηλής ποιότητας και την ανάπτυξη δικτύου ολοκληρωμένων υπηρεσιών Υγείας στην Ελλάδα και το εξωτερικό. Το ΥΓΕΙΑ αποτελεί το Νοσοκομείο στο οποίο πραγματοποιήθηκε η πρώτη μεταμόσχευση καρδιάς στην Ελλάδα, αντιμετωπίστηκε το πρώτο κρούσμα AIDS, έγινε η πρώτη στην Ευρώπη εμφύτευση ραδιενεργών κόκκων σε καρκίνο του προστάτη, ενώ ο επιτυχής διαχωρισμός Σιαμαίων το Μάιο του 1989 στο Νοσοκομείο, χάρισε την αυτόνομη προσωπική ζωή σε δύο άτομα. Κύριος στόχος του Νοσοκομείου ήταν και παραμένει η παροχή υπηρεσιών υψηλής ποιότητας στην αιχμή της ιατρικής επιστήμης και τεχνολογίας και η ανάπτυξη δικτύου ολοκληρωμένων υπηρεσιών Υγείας στην Ελλάδα και το εξωτερικό.

Το ΥΓΕΙΑ **καλύπτει το σύνολο των αναγκών** στον τομέα της πρωτοβάθμιας, δευτεροβάθμιας και τριτοβάθμιας περίθαλψης. Είναι στελεχωμένο με 1.323 άτομα προσωπικό και περίπου 570 συνεργάτες Ιατρούς όλων των ειδικοτήτων. Εκτείνεται σε 17 ορόφους και διαθέτει 18 χειρουργικές αίθουσες και 440 κλίνες εκ των οποίων 279 είναι ενεργές. Οι υπηρεσίες υψηλής ποιότητας και οι υποδομές του Νοσοκομείου ΥΓΕΙΑ, καλύπτουν πλήρως κάθε ανάγκη του ασθενή καθώς διαθέτει 18 μικρές και 3 μεγάλες σουίτες, 1 μεγάλη V.V.I.P. σουίτα και 2 μονόκλινα A-LUX δωμάτια.

Στο ΥΓΕΙΑ λειτουργούν 18 Κλινικές παθολογικού τομέα, 26 Κλινικές χειρουργικού τομέα, οργανωμένα Τμήματα και Εξειδικευμένες Μονάδες Εντατικής Θεραπείας, Τμήμα Επειγόντων Περιστατικών, Απεικονιστικά Τμήματα με τελευταίας γενιάς εξοπλισμό, καθώς και σύγχρονα Διαγνωστικά Εργαστήρια στα οποία γίνεται αναφορά σε παρακάτω ενότητα.

5.1 Ιστορική Αναδρομή – Ιατρικά Επιτεύγματα – Πιστοποιήσεις

Το 1970:

Ιδρύεται το ΥΓΕΙΑ Α.Ε. με την επωνυμία «Διαγνωστικών και Νοσηλευτικών Κέντρον «ΑΣΤΥΚΛΙΝΙΚΗ ΑΘΗΝΩΝ» Α.Ε.» από ιατρούς, που στην πλειοψηφία τους είναι καθηγητές στο Πανεπιστήμιο Αθηνών. Επικεφαλής της ιδρυτικής ομάδας των εν λόγω ιατρών ήταν ο καθηγητής κ. Ν. Χρηστέας και στόχος η δημιουργία μιας μεγάλης, πρότυπης και σύγχρονης ιδιωτικής κλινικής στην Ελλάδα.

Το 1971-1973:

Δυο διαδοχικές τροποποιήσεις της επωνυμίας της Εταιρείας διαμόρφωσαν τη σημερινή της, σε «ΔΙΑΓΝΩΣΤΙΚΟΝ ΚΑΙ ΘΕΡΑΠΕΥΤΙΚΟΝ ΚΕΝΤΡΟΝ ΑΘΗΝΩΝ – ΥΓΕΙΑ Α.Ε.».

Η Εταιρεία ανεγείρει κτιριακό συγκρότημα στο Δήμο Αμαρουσίου όπου και ξεκινάει να παρέχει υψηλού επιπέδου ιατρικές υπηρεσίες. Το εν λόγω κτιριακό συγκρότημα με τη μετέπειτα χορήγηση των απαιτούμενων αδειών από τη Διεύθυνση Πολεοδομίας Αθηνών, επεκτάθηκε με την ανέγερση τριών επιπλέον ορόφων, και μεταβλήθηκαν οι εσωτερικοί του χώροι ούτως ώστε να καταστεί δυνατή η λειτουργία νέων τμημάτων και η επέκταση της δυναμικότητάς του σε κλίνες.

Το 1975:

Χορηγείται στο ΥΓΕΙΑ άδεια λειτουργίας Γενικής Κλινικής, δυναμικότητας 311 κλινών.

Το 1978:

Η Νομαρχία Ανατολικής Αττικής χορηγεί εγκρίσεις για λειτουργία νέων τμημάτων καθώς και για αύξηση της δυναμικότητας της σε κλίνες.

Το 1985:

Τοποθέτηση ενδοφακών για καταρράκτη. Καρδιοχειρουργική επέμβαση by-pass.

Το 1986:

Εγκατάσταση αξονικού τομογράφου.

Το 1989:

Επιτυχής διαχωρισμός Σιαμαίων στις 25 Μαΐου 1989 στο ΥΓΕΙΑ χαρίζει αυτόνομη ζωή σε δύο άτομα. Εγκατάσταση μαγνητικού τομογράφου.

Το 1990:

Στο ΥΓΕΙΑ πραγματοποιείται η πρώτη μεταμόσχευση καρδιάς στην Ελλάδα, στις 3 Απριλίου 1990.

Το 1992:

Δημιουργία Μονάδας Χειρουργείων Μίας Ημέρας.

Το 2002:

Το ΥΓΕΙΑ Α.Ε. εισάγει τις μετοχές του στην Κύρια Αγορά του Χρηματιστηρίου Αθηνών. Το Μάιο, προχωρά στη σύναψη μιας ιδιαιτέρως σημαντικής συμφωνίας διασύνδεσης με το διεθνώς αναγνωρισμένο Harvard Medical International, μη κερδοσκοπικό οργανισμό της Ιατρικής σχολής του Πανεπιστημίου του Harvard.

Το 2006:

Η MARFIN CAPITAL S.A εξαγοράζει το 49% του ΥΓΕΙΑ Α.Ε. και καθίσταται ο κύριος μέτοχος. Τον Απρίλιο, το ΥΓΕΙΑ προχώρησε στην στρατηγική επιλογή της εξαγοράς συνολικού ποσοστού 24,83% του μετοχικού κεφαλαίου του ΜΗΤΕΡΑ, με σκοπό την παροχή υπηρεσιών υψηλής ποιότητας προκειμένου να δημιουργηθεί ένας μεγάλος και εύρωστος Όμιλος στο χώρο της ιδιωτικής υγείας.

Το Μάιο το Τμήμα Τομογραφίας Εκπομπής Ποζιτρονίων - Αξονικού Τομογράφου (PET/CT) πιστοποιείται κατά ISO 9001: 2000.

Τον Οκτώβριο, η επέκταση του ΥΓΕΙΑ στην Αλβανία αποτελεί την πρώτη ιδιωτική επένδυση στο χώρο της Υγείας συνολικού κόστους 30 εκατομμυρίων ευρώ. Πρόκειται για μια επιχειρηματική προσπάθεια με δυνατότητα επέκτασης σε άλλους συναφείς τομείς, ενώ αποτελεί προπομπό επέκτασης σε άλλες χώρες των Βαλκανίων.

Το 2007:

Τον Απρίλιο, ανακοινώνεται ότι οι εισηγμένες, στο Χ.Α.Α., εταιρείες, Υγεία Α.Ε. και Ευρωσύμβουλοι Α.Ε. από κοινού με την Αγγλική Minmax Health Ltd., αποφάσισαν την ίδρυση εταιρείας για την υλοποίηση δικτύου τραπεζών βλαστοκυττάρων με αποκλειστικότητα σε 23 χώρες. Τον ίδιο μήνα, το ΥΓΕΙΑ Α.Ε. αποφάσισε την ίδρυση εταιρείας εμπορίας φαρμακευτικών ειδών και ειδών ιατρικής γενικής χρήσεως με την επωνυμία Υ-PHARMA Α.Ε. Στις 11 Απριλίου, τα Διοικητικά Συμβούλια του ΥΓΕΙΑ και του ΜΗΤΕΡΑ αποφάσισαν τη συνένωση των δυνάμεών τους με στόχο τη συγκρότηση του ισχυρότερου ιδιωτικού Ομίλου Παροχής Υπηρεσιών Υγείας, του ΟΜΙΛΟΥ ΥΓΕΙΑ. Στις 18 Ιουλίου το ΥΓΕΙΑ ανακοινώνει την εξαγορά του νοσοκομείου «ΑΧΙΛΛΕΙΟΝ» στην Κύπρο. Πιστοποιούνται τα Κεντρικά Εργαστήρια κατά ISO 9001:2000.

Το 2008:

Ο Όμιλος ΥΓΕΙΑ προχωρά στην εξαγορά των ιδιωτικών Νοσοκομείων στην Κύπρο: «ΕΥΑΓΓΕΛΙΣΜΟΣ» στην Πάφο και «ΑΧΙΛΛΕΙΟΝ» στη Λεμεσό καθώς και στην εξαγορά του 50% του μετοχικού κεφαλαίου του Ομίλου Νοσοκομείων SAFAK της Τουρκίας. Προχωρά στην ίδρυση της εταιρίας «STEM HEALTH UNIREA S.A.» στη Ρουμανία ενώ ταυτόχρονα ανακοινώνεται η δημιουργία Παιδοκαρδιοχειρουργικής και Παιδοκαρδιολογικής Κλινικής στο ΜΗΤΕΡΑ. Το ΥΓΕΙΑ προμηθεύεται νέο σύγχρονο ιατρικό εξοπλισμό (μεταξύ άλλων: Σύστημα Εξωσωματικής Λιθοτριψίας, Ρομποτικό Σύστημα Da Vinci S, Δύο Ψηφιακούς Μαστογράφους, Τρεις Γραμμικούς επιταχυντές, Αξονικό Τομογράφο, Ολοκληρωμένο Στερεοτακτικό Σύστημα Λειτουργικής Νευροχειρουργικής). Εγκαθίσταται νέο πληροφοριακό σύστημα Model hospital κοινό για τα νοσοκομεία του Ομίλου ΥΓΕΙΑ.

Το 2009:

Προχωρούν οι εργασίες του Νοσοκομείου στην Αλβανία το οποίο βρίσκεται στη συμβολή των κεντρικότερων αρτηριών των Τιράνων και αναπτύσσεται σε έκταση 25.000 τμ. Δημιουργείται σύγχρονη Μονάδα Ημερήσιας Θεραπείας (χημειοθεραπεία) στον 5ο όροφο του Νοσοκομείου, με 27 θέσεις και σύστημα

ενδοπαρακολούθησης. Το Τμήμα Πυρηνικής Ιατρικής εξοπλίζεται με νέας γενιάς γ-Camera Brightview XCT (υβριδικό σύστημα απεικόνισης).

Το 2010:

Το ΥΓΕΙΑ είναι το μοναδικό νοσοκομείο στην Ελλάδα το οποίο μετά από εντατική προετοιμασία δύο ετών **διαπιστεύτηκε κατά JCI** (Joint Commission International), την κορυφαία διαπίστευση στον κόσμο με την οποία έχουν διαπιστευτεί μόνον 90 νοσοκομεία στην Ευρώπη και 250 παγκοσμίως. ΥΓΕΙΑ προμηθεύεται το υπερσύγχρονο μηχάνημα Leksell Gamma Knife Perfection™ και φιλοξενεί για πρώτη φορά στη χώρα μας, το 15ο συνέδριο της Παγκόσμιας Κοινότητας Leksell Gamma Knife Society. Ολοκληρώθηκαν οι εργασίες του Νοσοκομείου στην Αλβανία (Hygeia Hospital Tirana) και την 1η Ιουλίου, ξεκίνησε η λειτουργία του.

Το 2011:

Δύο σημαντικά **βραβεία** για το Νοσοκομείο ΥΓΕΙΑ: Βραβείο καλύτερης εταιρείας στην Ελλάδα στον τομέα Εταιρικής Διακυβέρνησης για το 2011. Το βραβείο απένειμε το έγκριτο διεθνές περιοδικό «World Finance». Διάκριση για το καλύτερο εργασιακό περιβάλλον. Το Νοσοκομείο ΥΓΕΙΑ είναι το πρώτο νοσοκομείο στην Ελλάδα που βραβεύεται για το εργασιακό του περιβάλλον καθώς περιλαμβάνεται στις πρώτες θέσεις των εταιρειών στην κατάταξη Best Workplaces 2011. Το ΥΓΕΙΑ μαζί με το ΜΗΤΕΡΑ και το HYGEIA Hospital Tirana, προχωρούν σε αποκλειστική συνεργασία με την Sellas Clinical Research Center, με στόχο την εξασφάλιση ολοένα και μεγαλύτερης πρόσβασης ασθενών που πάσχουν από σοβαρές ασθένειες, στις πλέον καινοτόμες επιλογές θεραπείας μέσω ολοκληρωμένου δικτύου ιατρών και κλινικών ερευνητών. Το Νοσοκομείο ΥΓΕΙΑ πιστοποιήθηκε από την TEMOS (Οργανισμός Πιστοποίησης Υπηρεσιών Ιατρικού Τουρισμού) με σκοπό τη διεύρυνση της αγοράς των υπηρεσιών υγείας της Ελλάδας σε διεθνές επίπεδο (από το 2011 έως το 2014). Πραγματοποιείται η πρώτη στην Ελλάδα ρομποτική Θωρακοχειρουργική επέμβαση με το Σύστημα Da Vinci.

Το 2012:

Στην πρώτη γραμμή της ιατρικής τεχνολογίας διεθνώς καθιερώνεται το νοσοκομείο ΥΓΕΙΑ, στο οποίο εγκαινιάστηκε η πρώτη στην Ελλάδα, Υβριδική Χειρουργική αίθουσα τελευταίας γενιάς.

Το 2013:

Κορυφαίος εργοδότης της Ευρώπης αναδείχτηκε το ΥΓΕΙΑ, καθώς κατέκτησε το 1ο βραβείο στην κατηγορία Employer of the Year για τον καλύτερο εργοδότη της χρονιάς, στο διαγωνισμό European Business Awards 2012/2013. Το ΥΓΕΙΑ, μετά την απόκτηση των τίτλων «National Finalist» και «National Champion», έφτασε στον τελικό του διαγωνισμού και εκπροσώπησε επάξια την Ελλάδα, έχοντας ήδη κατακτήσει τον τίτλο «Ruban D' Honneur» που το ανέδειξε ανάμεσα στους 10 κορυφαίους εργοδότες της Ευρώπης. Το Υγεία βραβεύεται για 2η φορά για το εργασιακό του περιβάλλον καθώς περιλαμβάνεται στις πρώτες θέσεις των εταιρειών στην κατάταξη Best Workplaces 2013. Στον χώρο της ιατρικής κοσμετολογίας εισέρχεται δυναμικά ο Όμιλος ΥΓΕΙΑ, εγκαινιάζοντας την εξειδικευμένη καλλυντική σειρά Beatific.

Το 2014:

Το Κέντρο Ακτινοθεραπευτικής Ογκολογίας εξοπλίζεται με τον νέο γραμμικό επιταχυντή VERSA HD. Νέο υπερσύγχρονο ρομπότ virtual presence στην υπηρεσία ασθενών και επισκεπτών (Ερατώ). Το ΥΓΕΙΑ συγκαταλέγεται στα καλύτερα νοσοκομεία διεθνώς, καθώς περιλαμβάνεται στον κατάλογο των «Best Hospitals Worldwide 2014», από το Diplomatic Council (DC), διεθνή οργανισμό που λειτουργεί υπό την αιγίδα του ΟΗΕ.

Το 2015:

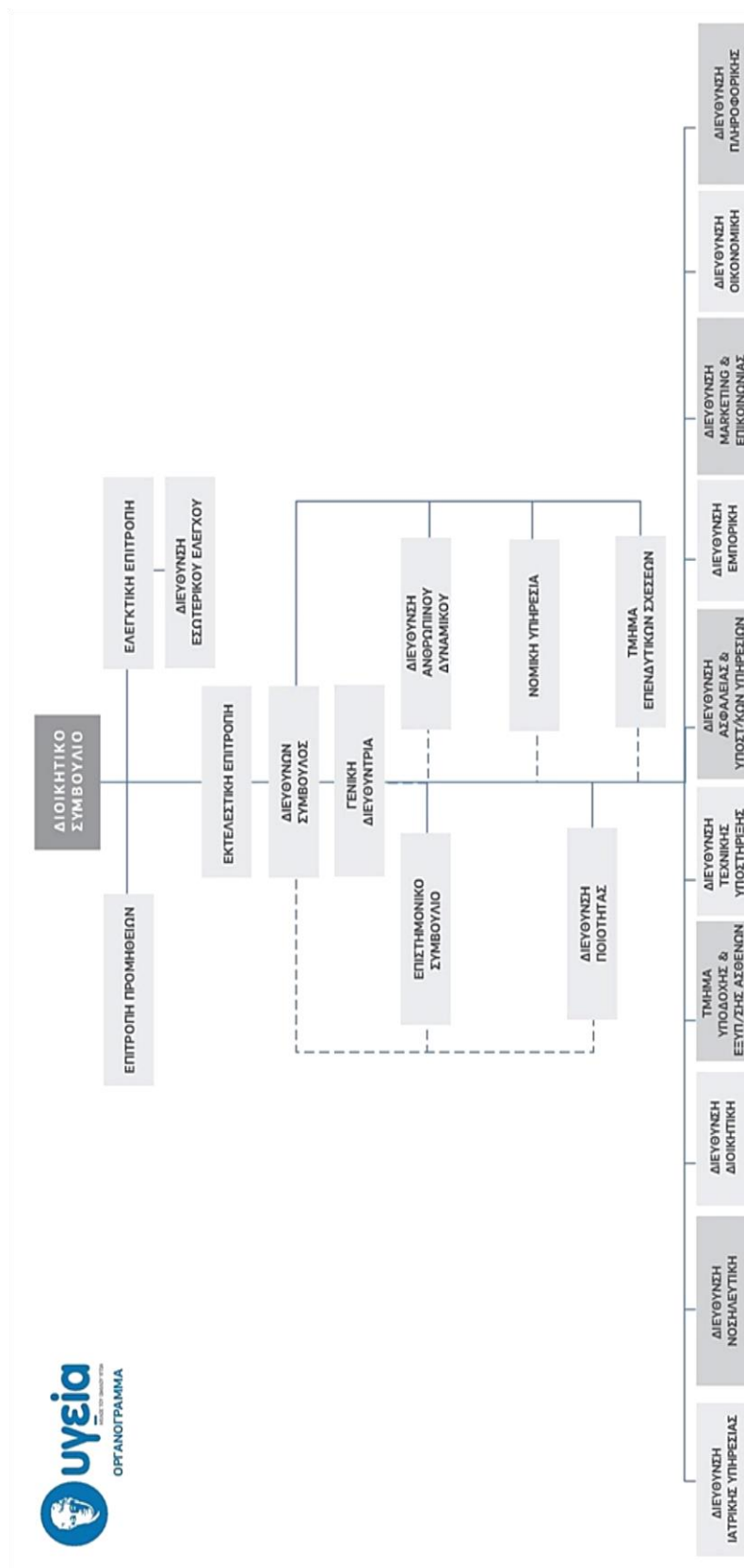
Η πρώτη εμφύτευση βηματοδότη χωρίς ηλεκτρόδια διενεργήθηκε με επιτυχία στο νοσοκομείο ΥΓΕΙΑ. Ο βηματοδότης χωρίς ηλεκτρόδια (leadless pacemaker) αποτελεί μια επαναστατική εξέλιξη στην τεχνολογία των βηματοδοτών. Το πρώτο στην Ελλάδα ολοκληρωμένο Τμήμα Ενδοσκοπικής Χειρουργικής Παραρρινίων και Βάσης Κρανίου που εγκαινιάζει το νοσοκομείο ΥΓΕΙΑ παρέχει εξειδικευμένη θεραπεία για

το σύνολο των παθήσεων της μύτης, παραρρινίων κόλπων και βάσης κρανίου. Νέα εποχή στην κλινική μικροβιολογία εγκαινιάζει ο Όμιλος ΥΓΕΙΑ με την εγκατάσταση και λειτουργία του πρώτου στην Ελλάδα συστήματος VITEK MS MALDI TOF στα Κεντρικά Εργαστήρια του νοσοκομείου ΥΓΕΙΑ. Η τεχνολογία αυτή, επιτρέπει την ταχεία ταυτοποίηση μικροοργανισμών από κλινικά δείγματα, παρέχοντας έγκαιρη πληροφόρηση για καλύτερη επιλογή αντιβιοτικής θεραπείας αλλά και κατάλληλων ενεργειών στο πλαίσιο διαχείρισης επιδημιών και περιορισμού μετάδοσης των λοιμώξεων.

Το 2016:

Στα Κεντρικά Εργαστήρια του ΥΓΕΙΑ εγκαταστάθηκε το Διαγνωστικό Σύστημα FilmArray 2.0 που δημιουργεί νέα δεδομένα για την καλύτερη διαχείριση των λοιμώξεων. Ολοκληρωμένη διαχείριση ασθενών με καρκίνο ήπατος από το Τμήμα Χειρουργικής Ήπατος- Χοληφόρων του ΥΓΕΙΑ. Ευρωπαϊκό Κέντρο Αναφοράς καθίσταται το Κέντρο Ακτινοθεραπευτικής Ογκολογίας μετά την συμφωνία συνεργασίας που υπεγράφη με την εταιρεία Elekta, λόγω του μοναδικού και τελευταίας τεχνολογίας εξοπλισμού που διαθέτει, καθώς και τις υψηλής ποιότητας υπηρεσίες που παρέχει για τη θεραπεία του καρκίνου. Παράλληλα, είναι το μοναδικό Κέντρο στην Ελλάδα που επιλέχθηκε από τη Διεθνή Εταιρεία Ακτινοχειρουργικής (IRSA) ως Κέντρο Αριστείας Στερεοτακτικής Ακτινοθεραπείας και Ακτινοχειρουργικής. Το μοναδικό νοσοκομείο στην Ελλάδα που έλαβε τη διαπίστευση Joint Commission International (JCI) και ανανέωσε για μια ακόμα τριετία τη διαπίστευση Joint Commission International (JCI) και παραμένει το μοναδικό νοσοκομείο στην Ελλάδα που έχει λάβει αυτή τη διάκριση από το πλέον έγκριτο και διεθνώς αναγνωρισμένο Πρότυπο Διαπίστευσης Οργανισμών Υγείας.

5.2 Οργανόγραμμα



Πίνακας 27: Οργανόγραμμα ΥΓΕΙΑ Α.Ε.
(Πηγή: www.hygeia.gr)

5.3 Διοικητικό Συμβούλιο

Η σύνθεση του Δ.Σ. της εταιρείας κατά την **31.12.2015** παρουσιάζεται στον πίνακα που ακολουθεί:

Διοικητικό Συμβούλιο ΜΗΤΕΡΑ Α.Ε.	
Αρετή Σουβατζόγλου	Πρόεδρος
Ανδρέας Βγενόπουλος	Αντιπρόεδρος
Γεώργιος Πολίτης	Αντιπρόεδρος
Ανδρέας Καρταπάνης	Διευθύνων Σύμβουλος
Αναστάσιος Κυπριανίδης	Μέλος
Γεώργιος Ευστρατιάδης	Μέλος
Σπυρίδων Καλακώνας	Μέλος
Χρήστος Μαρουλής	Μέλος
Ιωάννης Ανδρέου	Μέλος
Γεώργιος Ζαχαρόπουλος	Μέλος
Ευάγγελος Δεδούλης	Μέλος
Μελέτιος Μουστάκας	Ανεξάρτητο Μέλος
Αλέξανδρος Εδιπίδης	Ανεξάρτητο Μέλος

Πίνακας 28: Διοικητικό Συμβούλιο ΥΓΕΙΑ Α.Ε.

(Πηγή: www.hygeia.gr)

5.4 Ιατρικές Υπηρεσίες ΥΓΕΙΑ

5.4.1 Τμήματα

- ΡΕΤ/CT
- ΑΚΤΙΝΟΔΙΑΓΝΩΣΤΙΚΟ
- ΑΚΤΙΝΟΧΕΙΡΟΥΡΓΙΚΗΣ ΕΓΚΕΦΑΛΟΥ GAMMA-KNIFE
- ΑΞΟΝΙΚΟΥ – ΜΑΓΝΗΤΙΚΟΥ ΤΟΜΟΓΡΑΦΟΥ
- ΒΛΕΦΑΡΩΝ, ΔΑΚΡΥΙΚΗΣ ΣΥΣΚΕΥΗΣ & ΚΟΓΧΟΥ
- ΒΡΟΓΧΟΣΚΟΠΙΚΟ ΕΡΓΑΣΤΗΡΙΟ
- ΓΑΣΤΡΕΝΤΕΡΟΛΟΓΙΚΟ
- ΓΕΝΙΚΟΙ ΥΠΕΡΗΧΟΙ
- ΔΕΡΜΑΤΟΛΟΓΙΚΟ
- ΔΙΑΔΕΡΜΙΚΩΝ ΒΑΛΒΙΔΩΝ
- ΕΠΕΙΓΟΝΤΩΝ ΠΕΡΙΣΤΑΤΙΚΩΝ – ΕΞΩΤΕΡΙΚΑ ΙΑΤΡΕΙΑ
- ΕΠΕΜΒΑΤΙΚΗΣ ΑΚΤΙΝΟΛΟΓΙΑΣ
- ΕΡΓΑΣΤΗΡΙΟ ΑΙΜΟΔΥΝΑΜΙΚΩΝ ΕΠΕΜΒΑΣΕΩΝ
- ΕΡΓΑΣΤΗΡΙΟ ΑΝΑΠΝΕΥΣΤΙΚΗΣ ΛΕΙΤΟΥΡΓΙΑΣ
- ΕΡΕΥΝΑΣ & ΑΝΑΠΤΥΞΗΣ ΜΑΓΝΗΤΙΚΗΣ ΤΟΜΟΓΡΑΦΙΑΣ ΚΑΡΔΙΑΣ
- ΗΛΕΚΤΡΟΦΥΣΙΟΛΟΓΙΑΣ, ΒΗΜΑΤΟΔΟΤΩΝ – ΑΠΙΝΙΔΩΤΩΝ
- ΗΠΑΤΟΛΟΓΙΚΟ
- ΘΕΡΑΠΕΙΑ ΥΠΕΡΤΡΙΧΩΣΗΣ & LASER
- ΙΑΤΡΕΙΟ ΔΙΑΚΟΠΗΣ ΚΑΠΝΙΣΜΑΤΟΣ
- ΙΑΤΡΕΙΟ ΕΝΔΟΚΡΙΝΟΛΟΓΙΑΣ
- ΙΑΤΡΕΙΟ ΠΟΝΟΥ
- ΙΑΤΡΕΙΟ ΣΤΟΜΑΤΙΚΗΣ & ΓΝΑΘΟΠΡΟΣΩΠΙΚΗΣ ΧΕΙΡΟΥΡΓΙΚΗΣ
- ΙΑΤΡΙΚΗΣ ΦΥΣΙΚΗΣ
- ΚΑΤ' ΟΙΚΟΝ ΝΟΣΗΛΕΙΑΣ
- ΚΕΝΤΡΙΚΑ ΕΡΓΑΣΤΗΡΙΑ
- ΚΕΝΤΡΟ ΑΚΤΙΝΟΘΕΡΑΠΕΥΤΙΚΗΣ ΟΓΚΟΛΟΓΙΑΣ
- ΚΕΝΤΡΟ ΒΡΑΧΥΘΕΡΑΠΕΙΑΣ ΠΡΟΣΤΑΤΗ
- ΚΕΝΤΡΟ ΛΙΘΟΤΡΙΨΙΑΣ
- ΚΕΝΤΡΟ ΜΑΣΤΟΥ

- ΚΛΙΝΙΚΗ ΔΙΑΙΤΟΛΟΓΙΑ
- ΚΛΙΝΙΚΗ ΝΕΥΡΟΦΥΣΙΟΛΟΓΙΑ
- ΚΛΙΝΙΚΗ ΨΥΧΟΛΟΓΙΑ
- ΚΥΤΤΑΡΟΛΟΓΙΚΟ ΕΡΓΑΣΤΗΡΙΟ
- ΚΕΝΤΡΟ ΜΕΛΕΤΗΣ ΔΙΑΤΑΡΑΧΩΝ ΥΠΝΟΥ
- ΜΟΝΑΔΑ ΓΕΝΕΤΙΚΗΣ ΟΓΚΟΛΟΓΙΑΣ
- ΝΕΥΡΟΧΕΙΡΟΥΡΓΙΚΗ & ΠΑΡΕΜΒΑΤΙΚΗ ΝΕΥΡΟΑΚΤΙΝΟΛΟΓΙΑ
- ΝΕΥΡΟΕΚΦΥΛΙΣΤΙΚΩΝ ΠΑΘΗΣΕΩΝ ΕΓΚΕΦΑΛΟΥ - ΙΑΤΡΕΙΟ ΜΝΗΜΗΣ
- ΟΔΟΝΤΙΚΩΝ ΕΜΦΥΤΕΥΜΑΤΩΝ & ΙΣΤΙΚΗΣ ΑΝΑΓΕΝΝΗΣΗΣ
- ΟΣΤΙΚΗΣ ΠΥΚΝΟΤΗΤΑΣ & ΟΣΤΕΟΠΟΡΩΣΗΣ
- ΟΥΡΟΔΥΝΑΜΙΚΟ
- ΟΦΘΑΛΜΟΛΟΓΙΚΟ
- ΠΑΘΗΣΕΩΝ ΣΠΟΝΔΥΛΙΚΗΣ ΣΤΗΛΗΣ ΚΑΙ ΣΚΟΛΙΩΣΗΣ
- ΠΑΘΟΛΟΓΟΑΝΑΤΟΜΙΚΟ ΕΡΓΑΣΤΗΡΙΟ
- ΠΑΡΚΙΝΣΟΝ & ΚΙΝΗΤΙΚΩΝ ΔΙΑΤΑΡΑΧΩΝ
- ΠΡΟΛΗΠΤΙΚΟΥ ΕΛΕΓΧΟΥ ΥΓΕΙΑΣ
- ΠΥΡΗΝΙΚΗΣ ΙΑΤΡΙΚΗΣ
- ΡΕΥΜΑΤΟΛΟΓΙΑΣ
- ΥΠΕΡΗΧΟΙ ΚΑΡΔΙΑΣ
- ΦΥΣΙΚΗΣ ΙΑΤΡΙΚΗΣ & ΑΠΟΚΑΤΑΣΤΑΣΗΣ
- ΧΕΙΡΟΥΡΓΙΚΗΣ ΗΠΑΤΟΣ - ΧΟΛΗΦΟΡΩΝ
- Ω.Ρ.Λ.

5.4.2 Κλινικές

Χειρουργικός Τομέας:

- Α΄ ΑΓΓΕΙΟΧΕΙΡΟΥΡΓΙΚΗ ΚΛΙΝΙΚΗ
- Α΄ - Β΄ - Γ΄ - Δ΄ ΚΑΡΔΙΟΧΕΙΡΟΥΡΓΙΚΗ ΚΛΙΝΙΚΗ
- Α΄ - Β΄ - Γ΄ - Δ΄ - Ε΄ - ΣΤ΄ ΟΡΘΟΠΕΔΙΚΗ ΚΛΙΝΙΚΗ
- Α΄ - Β΄ - Γ΄ ΟΥΡΟΛΟΓΙΚΗ ΚΛΙΝΙΚΗ
- Α΄ - Β΄ - Γ΄ - Δ΄ - Ε΄ - ΣΤ΄ ΧΕΙΡΟΥΡΓΙΚΗ ΚΛΙΝΙΚΗ
- Α΄ - Β΄ ΟΦΘΑΛΜΟΛΟΓΙΚΗ ΚΛΙΝΙΚΗ
- ΘΩΡΑΚΟΧΕΙΡΟΥΡΓΙΚΗ ΚΛΙΝΙΚΗ
- ΚΛΙΝΙΚΗ ΚΕΦΑΛΗΣ & ΤΡΑΧΗΛΟΥ
- ΚΛΙΝΙΚΗ ΚΑΡΔΙΑΣ & ΑΓΓΕΙΩΝ
- ΝΕΥΡΟΧΕΙΡΟΥΡΓΙΚΗ ΚΛΙΝΙΚΗ
- ΚΛΙΝΙΚΗ ΠΛΑΣΤΙΚΗΣ & ΕΠΑΝΟΡΘΩΤΙΚΗΣ ΧΕΙΡΟΥΡΓΙΚΗΣ
- ΠΛΑΣΤΙΚΗΣ ΑΙΣΘΗΤΙΚΗΣ ΧΕΙΡΟΥΡΓΙΚΗΣ & LASER
- ΩΡΛ ΚΛΙΝΙΚΗ

Παθολογικός Τομέας:

- Α΄ - Β΄ ΓΑΣΤΡΕΝΤΕΡΟΛΟΓΙΚΗ ΚΛΙΝΙΚΗ
- Α΄ - Β΄ ΚΑΡΔΙΟΛΟΓΙΚΗ ΚΛΙΝΙΚΗ
- Α΄ - Β΄ - Γ΄ ΠΑΘΟΛΟΓΙΚΗ-ΟΓΚΟΛΟΓΙΚΗ ΚΛΙΝΙΚΗ
- Α΄ - Β΄ - Γ΄ - Δ΄ - Ε΄ - ΣΤ΄ ΠΑΘΟΛΟΓΙΚΗ ΚΛΙΝΙΚΗ
- Α΄ - Β΄ ΠΝΕΥΜΟΝΟΛΟΓΙΚΗ ΚΛΙΝΙΚΗ
- ΑΙΜΑΤΟΛΟΓΙΚΗ ΚΛΙΝΙΚΗ - ΑΙΜΑΦΑΙΡΕΣΗ
- ΔΙΑΒΗΤΟΛΟΓΙΚΗ ΚΛΙΝΙΚΗ
- ΝΕΥΡΟΛΟΓΙΚΗ ΚΛΙΝΙΚΗ

5.4.3 Κεντρικά Εργαστήρια

Τα Κεντρικά Εργαστήρια της Εταιρείας στελεχώνονται από ιατρούς Βιοπαθολόγους, Βιοχημικούς, Βιολόγους, παρασκευαστές και διοικητικό προσωπικό και περιλαμβάνουν τα ακόλουθα τμήματα που λειτουργούν σε 24ωρη βάση:

- ΑΙΜΑΤΟΛΟΓΙΚΟ
- ΟΥΡΟΧΗΜΙΚΟ
- ΑΙΜΟΔΟΣΙΑΣ
- ΑΝΟΣΟΛΟΓΙΚΟ
- ΒΙΟΧΗΜΙΚΟ
- ΚΑΛΛΙΕΡΓΕΙΩΝ
- ΜΙΚΡΟΒΙΟΛΟΓΙΚΟ

5.4.4 Μονάδες

- ΜΟΝΑΔΑ ΕΝΤΑΤΙΚΗΣ ΘΕΡΑΠΕΙΑΣ
- ΜΟΝΑΔΑ ΑΥΞΗΜΕΝΗΣ ΦΡΟΝΤΙΔΑΣ
- ΜΟΝΑΔΑ ΜΕΤΑΜΟΣΧΕΥΣΗΣ ΜΥΕΛΟΥ ΤΩΝ ΟΣΤΩΝ
- ΜΟΝΑΔΑ ΧΕΙΡΟΥΡΓΕΙΩΝ ΜΙΑΣ ΗΜΕΡΑΣ
- ΜΟΝΑΔΑ ΗΜΕΡΗΣΙΑΣ ΘΕΡΑΠΕΙΑΣ

5.4.5 Τεχνολογικός εξοπλισμός

Το ΥΓΕΙΑ, μεταξύ άλλων, διαθέτει:

- Το μοναδικό στην Ελλάδα Τμήμα Ακτινοχειρουργικής Εγκεφάλου GAMMA - KNIFE με το πρωτοποριακό μηχάνημα ακτινοχειρουργικής Gamma Knife® PerfexionTM
- Το πρώτο PET-CT (Τμήμα Τομογραφίας Εκπομπής Ποζιτρονίων) που λειτούργησε στη χώρα μας

- Το πιο σύγχρονο και μεγαλύτερο - σε όγκο ασθενών - Κέντρο Ακτινοθεραπευτικής και Ογκολογίας με τους πλέον σύγχρονους γραμμικούς επιταχυντές AXESSE και VERSA
- Την πρότυπη Μονάδα Εντατικής Θεραπείας και Αυξημένης Φροντίδας (ΜΕΘ- ΜΑΦ)
- Μία από τις πιο σύγχρονες Μονάδες Μεταμόσχευσης Ρευστών Οργάνων (μυελού οστών)
- Την πλέον σύγχρονη Μονάδα Χειρουργείων Μιας Ημέρας (ODS)
- Το μεγαλύτερο Τμήμα Επεμβατικής Νευροακτινολογίας, Εμβολισμών Ανευρυσμάτων Εγκεφάλου
- Το πρωτοποριακό σύστημα Ρομποτικής Χειρουργικής Da Vinci® S για αναίμακτες επεμβάσεις
- Το Σύστημα Νευροπλοήγησης Stealth Station ηλεκτρονικά συνδεδεμένο με το χειρουργικό μικροσκόπιο PENTERO για αφαίρεση όγκου στον εγκέφαλο.
- Την Μονάδα Ημερήσιας Θεραπείας (Μ.Η.Θ.)
- Το νέο Υβριδικό Χειρουργείο Πολλαπλών Ειδικοτήτων Τελευταίας Γενιάς

6. ΙΔΙΩΤΙΚΗ ΓΕΝΙΚΗ, ΜΑΙΕΥΤΙΚΗ – ΓΥΝΑΙΚΟΛΟΓΙΚΗ & ΠΑΙΔΙΑΤΡΙΚΗ ΚΛΙΝΙΚΗ ΜΗΤΕΡΑ Α.Ε.

Το ΜΗΤΕΡΑ αποτελεί μέλος του Ομίλου ΥΓΕΙΑ και είναι το μεγαλύτερο Ιδιωτικό Νοσοκομείο της Ελλάδας με 459 κλίνες. Η Μαιευτική-Γυναικολογική Κλινική, η Γενική Κλινική και η Παιδιατρική Κλινική, διαθέτουν την υποδομή, τόσο σε κτιριακό και μηχανολογικό εξοπλισμό, όσο και σε ανθρώπινο δυναμικό, ώστε να μπορούν να ανταποκριθούν άμεσα και αποτελεσματικά σε οποιασδήποτε ανάγκης ιατρικό περιστατικό.

6.1 Γενική Μαιευτική - Γυναικολογική Κλινική ΜΗΤΕΡΑ

Η Μαιευτική - Γυναικολογική Κλινική ΜΗΤΕΡΑ με περισσότερα από 35 χρόνια στην παροχή υπηρεσιών υγείας υψηλού επιπέδου, παρέχει υπηρεσίες για την πρόληψη, διάγνωση και επιτυχή αντιμετώπιση κάθε προβλήματος υγείας στην εφηβική, αναπαραγωγική και την ώριμη ηλικία.

Το ΜΗΤΕΡΑ προσφέρει ολοκληρωμένες υπηρεσίες υγείας στη Γυναίκα, το Παιδί, την Οικογένεια. Δραστηριοποιείται στον τομέα της πρωτοβάθμιας, δευτεροβάθμιας και τριτοβάθμιας περίθαλψης και διαθέτει άδεια λειτουργίας 501 κλινών. Στο ΜΗΤΕΡΑ, λειτουργούν πλήρως οργανωμένα τμήματα, ειδικές μονάδες, εξωτερικά ιατρεία καθώς και διαγνωστικά εργαστήρια, που παρέχουν ολοκληρωμένες ιατρικές υπηρεσίες. Η σημερινή γυναίκα έχει στη διάθεσή της όλη τη γκάμα των επιστημονικών επιτευγμάτων και των υπηρεσιών που θα της επιτρέψουν να συλλάβει, να κυφορήσει και να γεννήσει ένα υγιές παιδί.

Διαθέτει Γενική, Μαιευτική / Γυναικολογική και Παιδιατρική Κλινική με 901 άτομα προσωπικό και 2.300 συνεργάτες ιατρούς όλων των ειδικοτήτων. Διαθέτει την υποδομή, τόσο σε κτιριακό και μηχανολογικό εξοπλισμό, όσο και σε ανθρώπινο δυναμικό, ώστε να ανταποκρίνεται άμεσα και αποτελεσματικά σε οποιοδήποτε ιατρικό περιστατικό.

Το ΜΗΤΕΡΑ είναι το πρώτο ιδιωτικό Μαιευτήριο στην Ελλάδα που χαρακτηρίστηκε (τον Οκτώβριο του 2014) ως «Νοσοκομείο Φιλικό προς τα Βρέφη» (Baby Friendly

Hospital) εφαρμόζοντας τις αρχές που απαιτούνται από την Unicef και τον Π.Ο.Υ. για το μητρικό θηλασμό.

6.2 Παιδιατρική Κλινική ΠΑΙΔΩΝ ΜΗΤΕΡΑ

Το ΠΑΙΔΩΝ ΜΗΤΕΡΑ του ΜΗΤΕΡΑ, είναι η μοναδική Ιδιωτική, Τριτοβάθμια, Παιδιατρική Κλινική της χώρας, που καλύπτει το σύνολο των παιδιατρικών περιστατικών.

Το ΠΑΙΔΩΝ ΜΗΤΕΡΑ είναι πλήρως στελεχωμένο με καταξιωμένους παιδιάτρους και ιατρούς όλων των ειδικοτήτων και υπο-ειδικοτήτων της παιδιατρικής, καθώς και άριστα εκπαιδευμένο νοσηλευτικό προσωπικό για τη μέγιστη φροντίδα του παιδιού. Οι εν λόγω επιστήμονες από την Ελλάδα και το εξωτερικό, με τις ιατρικές γνώσεις και την εμπειρία τους, εισήγαγαν στο ΠΑΙΔΩΝ ΜΗΤΕΡΑ τις πιο εξελιγμένες κλινικές εφαρμογές και θεραπείες, καθιστώντας το με τον τρόπο αυτό ΤΟ ΜΕΓΑΛΥΤΕΡΟ ΙΔΙΩΤΙΚΟ ΠΑΙΔΙΑΤΡΙΚΟ ΦΟΡΕΑ ΤΗΣ ΧΩΡΑΣ ΜΑΣ. Συνδυάζοντας τις παραδοσιακές αξίες στον τομέα της υγείας και της φροντίδας του νεογνού, του βρέφους, του παιδιού και του εφήβου, με πρωτοποριακές μεθόδους διάγνωσης και θεραπείας, παρέχουμε υπηρεσίες υψηλής ποιότητας, με την εξασφάλιση του πιο προηγμένου βιοϊατρικού εξοπλισμού. Στο ΠΑΙΔΩΝ ΜΗΤΕΡΑ προτεραιότητα μας είναι η συνεχιζόμενη εκπαίδευση του προσωπικού της Νοσηλευτικής Διεύθυνσης, καθώς και η συμμετοχή των ιατρών μας σε επιστημονικά συνέδρια και ημερίδες. Δημιουργήσαμε ένα φιλικό και οικείο περιβάλλον για το παιδί, ώστε η παραμονή του στην κλινική να είναι όσο το δυνατόν περισσότερο ευχάριστη. Το ΠΑΙΔΩΝ ΜΗΤΕΡΑ σήμερα διαθέτει άδεια 111 κλινών και 10 ΜΕΘ πολυδύναμη, παιδοκαρδιοχειρουργική και παιδιατρική. Στο ΠΑΙΔΩΝ ΜΗΤΕΡΑ εφαρμόζονται αυστηρά πρωτόκολλα για τη διασφάλιση και τη συνεχή βελτίωση της ποιότητας των ιατρικών πράξεων, αλλά και του συνόλου των παρεχομένων ιατρικών υπηρεσιών.

6.3 Ιστορική Αναδρομή– Ιατρικά Επιτεύγματα – Πιστοποιήσεις

6.3.1 Γενική - Μαιευτική Κλινική ΜΗΤΕΡΑ

1979

Έναρξη λειτουργίας ΜΗΤΕΡΑ Α.Ε. Το ΜΗΤΕΡΑ ξεκίνησε τη λειτουργία του ως Μαιευτική – Γυναικολογική Κλινική, ενώ πολύ γρήγορα επεκτάθηκε και σε άλλους τομείς της ιατρικής.

1994

Αποφασίστηκε η κατασκευή καινούργιας πτέρυγας, η οποία από το 1996 φιλοξενεί τις νέες δραστηριότητες της Εταιρίας: το Τμήμα Εξωσωματικής Γονιμοποίησης - Μονάδα Υποβοηθούμενης Αναπαραγωγής, το Ωτορινολαρυγγολογικό Κέντρο, την Οφθαλμολογική Κλινική, τη Γενική Χειρουργική, την Αγγειοχειρουργική και την Ουρολογία.

1995

Ξεκίνησε η λειτουργία του Εργαστηρίου Μοριακής Βιολογίας και Κυτταρογενετικής με ειδικό τμήμα DNA.

1999

Η Εταιρία έλαβε άδεια λειτουργίας Εργαστηρίου Μαγνητικής Τομογραφίας.

2000

Η Εταιρία εξαγόρασε το 34% των μετοχών του "ΛΗΤΩ Μαιευτικό και Χειρουργικό Κέντρο Α.Ε."

2003

Χορηγήθηκαν στην Εταιρία άδειες ίδρυσης και λειτουργίας Γενικής και Παιδιατρικής Κλινικής δυναμικότητας 343 και 99 κλινών αντίστοιχα και ξεκίνησε η λειτουργία τους.

2006

Ανακοινώθηκε από το ΜΗΤΕΡΑ η εξαγορά ποσοστού άνω του 86% των μετοχών με δικαίωμα ψήφου του Μαιευτικού και Χειρουργικού Κέντρου ΛΗΤΩ Α.Ε. Η νεοδημιουργηθείσα συμμαχία ΜΗΤΕΡΑ - ΛΗΤΩ αντιπροσωπεύει πλέον πάνω από

16.000 τοκετούς ετησίως, προσφέροντας παράλληλα πλήρεις διαγνωστικές και νοσηλευτικές υπηρεσίες γενικής και παιδιατρικής κλινικής, σε δύο αυτόνομες υπερσύγχρονες κλινικές στην Αττική, συνολικής δυναμικότητας άνω των 500 κλινών.

2007

Τα Διοικητικά Συμβούλια του Διαγνωστικού και Θεραπευτικού Κέντρου Αθηνών ΥΓΕΙΑ και της Γενικής Κλινικής, Μαιευτικής - Γυναικολογικής Κλινικής και του ΠΑΙΔΩΝ ΜΗΤΕΡΑ, μετά από διαπραγματεύσεις και στα πλαίσια της στενότερης συνεργασίας που έχουν αναπτύξει, αποφάσισαν τη συνένωση των δυνάμεών τους με στόχο τη συγκρότηση του ισχυρότερου ιδιωτικού Ομίλου Παροχής Υπηρεσιών Υγείας.

2008

Το ΜΗΤΕΡΑ ίδρυσε την πρώτη Ιδιωτική Παιδο-Καρδιολογική / Παιδο-Καρδιοχειρουργική Κλινική, η λειτουργία της οποίας κάλυψε ένα μεγάλο κενό στην παροχή υπηρεσιών υγείας στα παιδιά.

2009

- Η πρώτη τράπεζα ιστών ωθήκης στην Ελλάδα.

- Αποτελεσματική αντιμετώπιση των ινομυωμάτων με το Ρομποτικό

Σύστημα Da Vinci®S.

- Η 1η στην Ελλάδα ρομποτική χειρουργική σταδιοποίηση για καρκίνο της μήτρας.

2011

- Εφαρμογή της νέας τεχνικής IMSI (ενδοκυτταροπλασματική ένεση μορφολογικά επιλεγμένων σπερματοζωαρίων) στη Μονάδα Υποβοηθούμενης Αναπαραγωγής IVF ΜΗΤΕΡΑ.

- Κορυφαίο επιστημονικό επίτευγμα για τη διάγνωση του Συνδρόμου Down με τη συνδρομή του τμήματος Γενετικής και Μοριακής Βιολογίας.

2012

- Νέες πρωτοποριακές μέθοδοι ανάπτυξης και καλλιέργειας εμβρύων βελτιώνουν τα ποσοστά επιτυχίας στην Υποβοηθούμενη Αναπαραγωγή.
- Πιστοποίηση κατά ISO της Μονάδας Υποβοηθούμενης Αναπαραγωγής IVF ΜΗΤΕΡΑ.

2013

Με το πρότυπο ISO 9001:2008 που αφορά στα συστήματα Διαχείρισης Ποιότητας, πιστοποιήθηκαν από τον Φορέα Πιστοποίησης TÜV Austria Hellas, το Ακτινοδιαγνωστικό Τμήμα και τα Τμήματα Μαστογραφίας και Μέτρησης Οστικής Πυκνότητας του νοσοκομείου ΜΗΤΕΡΑ.

2014

-Το ΜΗΤΕΡΑ, σύμφωνα με απόφαση του Υπουργείου Υγείας αναγνωρίστηκε ως «Νοσοκομείο Φιλικό προς τα Βρέφη» (Baby Friendly Hospital), εφαρμόζοντας τις αρχές που απαιτούνται από την UNICEF και τον Παγκόσμιο Οργανισμό Υγείας (Π.Ο.Υ.) για το Μητρικό Θηλασμό.

-Το Νοσοκομείο ΜΗΤΕΡΑ είναι το μοναδικό νοσοκομείο στην Ελλάδα για το 2014 που βραβεύεται για το εργασιακό του περιβάλλον, καθώς περιλαμβάνεται στις πρώτες θέσεις των εταιρειών στην κατάταξη Best Workplaces 2014.

2015

Έναρξη λειτουργίας της Υπερσύγχρονης Μονάδας Τεχνητού Νεφρού στο ΜΗΤΕΡΑ.

2016

Με το πρότυπο ISO 9001:2008 που αφορά στα συστήματα Διαχείρισης Ποιότητας, πιστοποιήθηκαν από τον Φορέα Πιστοποίησης TÜV Austria Hellas, όλα τα τμήματα του νοσοκομείου ΜΗΤΕΡΑ.

6.3.2 ΠΑΙΔΩΝ ΜΗΤΕΡΑ

2003

Έναρξη λειτουργίας ΠΑΙΔΩΝ ΜΗΤΕΡΑ. Διαθέτει 115 κλίνες χειρουργικές αίθουσες, εξωτερικά ιατρεία και πλήρως εξοπλισμένα εργαστήρια.

2004

Εγκαίνια ΠΑΙΔΩΝ ΜΗΤΕΡΑ

2008

-Έναρξη λειτουργίας του πρώτου Παιδο-Οφθαλμολογικού Τμήματος στην Ελλάδα. Διαθέτει εξωτερικά ιατρεία και άρτια εξοπλισμένο χειρουργείο και καλύπτει όλα τα παιδο-οφθαλμολογικά περιστατικά.

-Έναρξη λειτουργίας της πρώτης Παιδο-Καρδιολογικής-Παιδοκαρδιοχειρουργικής Κλινικής ΜΗΤΕΡΑ στην Ελλάδα που λειτουργεί σε ιδιωτικό παιδιατρικό Νοσοκομείο. -Πρωτοποριακή επέμβαση καρδιάς σε βρέφος 3 μηνών που έπασχε από ταχυκαρδίες.

2009

-Εμφύτευση Αμφικουλιακού Βηματοδότη σε παιδί με Σπάνια Συγγενή Καρδιοπάθεια.

-Έναρξη λειτουργίας Παιδο-Ορθοπαιδικού Τμήματος

2010

-Έναρξη λειτουργίας Παιδο-Νευροχειρουργικού Τμήματος.

-Αντιμετώπιση παθήσεων του πνεύμονα χωρίς θωρακοτομή στη βρεφική και παιδική ηλικία.

2011

Νέα πρωτοποριακή μέθοδος τοποθέτησης καρδιακής βαλβίδας χωρίς ανοιχτό χειρουργείο.

2013

- Αποκλειστική συνεργασία με το Πανεπιστημιακό Νοσοκομείο της Γενεύης και τον διάσημο καθηγητή κ. Αυξέντιο Καλαγκό για καρδιοχειρουργικές επεμβάσεις σε παιδιά με συγγενείς καρδιοπάθειες, εξασφάλισε το Παίδων ΜΗΤΕΡΑ.

- Το Παίδων ΜΗΤΕΡΑ εντάσσει στο δυναμικό του τον Ιάσωνα, ένα ρομπότ Virtual Presence (τηλεπαρουσίας) που λειτουργεί διαδραστικά με τους μικρούς ασθενείς.

2014

Ιδρύεται Ογκολογικό Κέντρο για παιδιά και εφήβους και το πρώτο στην Ελλάδα ιατρείο Νι.Κα (Νικητών Καρκίνου).

2015

Νέα μέθοδος για την αντιμετώπιση της λιθίασης νεφρού σε παιδιά.

2016

Παροχή εξατομικευμένου προγράμματος παρακολούθησης των αποθεραπευμένων νέων που νόσησαν από καρκίνο στην παιδική ηλικία.

6.4 Διοικητικό Συμβούλιο

Η σύνθεση του Δ.Σ. της εταιρείας κατά την **31.12.2015** παρουσιάζεται στον πίνακα που ακολουθεί:

Διοικητικό Συμβούλιο ΜΗΤΕΡΑ Α.Ε.	
Αρετή Σουβατζόγλου	Πρόεδρος
Γεώργιος Πολίτης	Αντιπρόεδρος
Ανδρέας Καρταπάνης	Διευθύνων Σύμβουλος
Μαρία Παπαμάρκου	Μέλος- Γενική Διευθύντρια
Αλέξανδρος Εδιπίδης	Μέλος
Ιωάννης Ανδρέου	Μέλος
Αναστάσιος Κυπριανίδης	Μέλος
Δημήτρης - Ελευθέριος Μαντζαβίνος	Μέλος
Ευάγγελος Δεδούλης	Μέλος
Στέφανος Χανδακάς	Μέλος
Ιωάννης Χριστόπουλος	Μέλος
Ευαγγελία Λαγκώνα	Μέλος
Ηλίας Αθανασιάδης	Μέλος

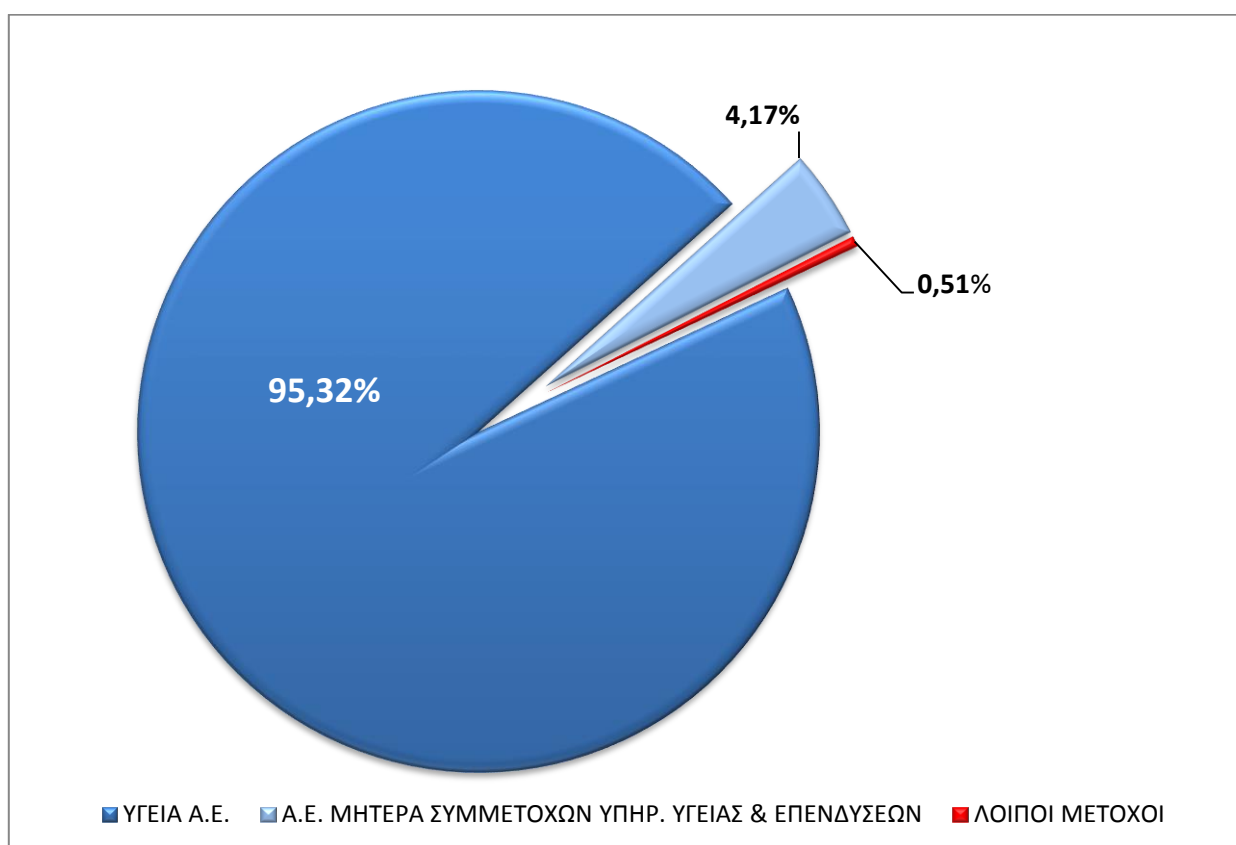
Πίνακας 29: Διοικητικό Συμβούλιο ΜΗΤΕΡΑ Α.Ε.
(Πηγή: www.hygeia.gr)

6.5 Μετοχική Σύθεση

Η μετοχική σύθεση του ΜΗΤΕΡΑ την **31.12.2015** είχε ως εξής:

Στοιχεία Μετόχου	Αριθμός μετοχών	Ποσοστό συμμετοχής
ΥΓΕΙΑ Α.Ε.	97.601.151	95,32%
Α.Ε. ΜΗΤΕΡΑ ΣΥΜΜΕΤΟΧΩΝ ΥΠΗΡ. ΥΓΕΙΑΣ & ΕΠΕΝΔΥΣΕΩΝ	4.274.704	4,17%
ΛΟΙΠΟΙ ΜΕΤΟΧΟΙ	522.485	0,51%
Σύνολο	102.398.340	100,00%

Πίνακας 30: Μετοχική Σύθεση ΜΗΤΕΡΑ Α.Ε.



Γράφημα 2: Ποσοστά Συμμετοχής Μετόχων ΜΗΤΕΡΑ Α.Ε.

6.6 Ιατρικές Υπηρεσίες ΜΗΤΕΡΑ Α.Ε.

6.6.1 Κλινικές

Παθολογικός Τομέας

- Παθολογικό
- Καρδιολογικό
- Δερματολογικό
- Γαστρεντερολογικό
- Πνευμονολογικό
- Αιματολογικό
- Νεφρολογικό

Χειρουργικός Τομέας

- Γενικής Χειρουργικής
- Ουρολογικό-Ουροδυναμικό
- Πλαστικής Χειρουργικής
- Ορθοπαιδικό
- ΩΡΛ
- Οφθαλμολογικό
- Μαιευτικής
- Γυναικολογίας
- Χειρουργικής Θώρακος-Καρδιάς

Ειδικές Μονάδες

- ΜΕΘ Πολυδύναμη Ενηλίκων
- ΜΕΘ Καρδιολογική Ενηλίκων
- Νεογνική Μονάδα (MENN)
- Μονάδα Υποβοηθούμενης Αναπαραγωγής (IVF)
- Μονάδα Παθολογικής Ογκολογίας

- Μονάδα Τεχνητού Νεφρού

6.6.2 Εργαστήρια

Διαγνωστικά

- Μικροβιολογικό
- Αιματολογικό
- Βιοχημικό
- Ορμονολογικό (Ενδοκρινολογικό)
- Παθολογοανατομικό
- Κυτταρολογικό
- Ανοσολογικό

Υπέρηχοι

- Γενικοί
- Γυναικολογικοί (Ιατρικής Εμβρύου)
- Καρδιολογικοί

Απεικονιστικά

- Ακτινοδιαγνωστικό (Μαστογραφίας-Ακτινολογικό)
- Αξονικός Τομογράφος
- Μαγνητικός Τομογράφος
- Αιμοδυναμικό
- Μέτρησης Οστικής Μάζας
- Αγγειογραφικό

6.7 Τμήματα - Ειδικές Μονάδες - Διαγνωστικά Εργαστήρια ΠΑΙΔΩΝ ΜΗΤΕΡΑ

6.7.1 Κλινικές

Παθολογικός Τομέας

- Κλινικής Παιδιατρικής
- Παιδο-Καρδιολογίας
- Παιδο-Νευρολογίας
- Ιατρείο Κεφαλαλγίας Παιδων/Εφήβων
- Ιατρείο Επιληψίας
- Ιατρείο Εγκεφαλικής Παράλυσης
- Παιδο-Ρευματολογία
- Εφηβικής Ιατρικής
- Εφηβική Γυναικολογία
- Παιδο-Ενδοκρινολογίας
- Παχυσαρκίας & Ελέγχου Βάρους Παίδων/Εφήβων
- Παιδο-Διαβητολογίας
- Παιδο-Γαστρεντερολογίας – Ηπατολογικό Ιατρείο – Ιατρείο Κατάποσης
- Διαιτολογίας – Διατροφής
- Παιδο-Δερματολογίας
- Παιδο-Πνευμονολογίας – Ιατρείο Κυστικής Ίνωσης
- Παιδο-Αλλεργιολογίας
- Ψυχικής Υγείας Παίδων/ Εφήβων
- Αναπτυξιακής Παιδιατρικής
- Μελέτης Διαταραχών Ύπνου
- Κλινικής Γενετικής
- Παιδιατρικών Λοιμώξεων
- Μουσικοθεραπείας

Κεντρικά εργαστήρια

- Μικροβιολογικό
- Αιματολογικό
- Βιοχημικό

Χειρουργικός Τομέας

- Α΄ - Β΄ - Γ΄ Παιδο-Χειρουργικής
- Παιδο-Καρδιοχειρουργικής
- Παιδο-Νευροχειρουργικής
- Πλαστικής Χειρουργικής Παίδων
- Κρανιοπροσωπικής
- Παιδο-Οφθαλμολογίας
- Παιδο- Ωτορινολαρυγγολογίας
- Παιδο-Ορθοπαιδικής
- Παιδο-Ουρολογίας
- Παιδο-Αναισθησιολογίας

Διαγνωστικός Τομέας

- Κλασικής Ακτινολογίας – Επεμβατικής Ακτινολογίας
- Παιδιατρικών Υπερήχων
- Παιδιατρικής Απεικόνισης Αξονικού / Μαγνητικού Τομογράφου
- Αιμοδυναμικό Εργαστήριο
- Εργαστήριο Ηλεκτροφυσιολογίας
- Ηλεκτροεγκεφαλογράφημα Παίδων/Εφήβων

Ειδικές Μονάδες

- Πολυδύναμη Μονάδα Εντατικής Θεραπείας Παίδων (Μ.Ε.Θ.)
- Παιδο-Καρδιοχειρουργική Μονάδα Εντατικής Θεραπείας (Μ.Ε.Θ.)
- Μονάδα Παθολογικής Ογκολογίας Παίδων (Ογκολογικό Κέντρο Παίδων-Εφήβων)

7. ΑΝΑΛΥΣΗ ΟΙΚΟΝΟΜΙΚΩΝ ΚΑΤΑΣΤΑΣΕΩΝ

7.1 Πίνακας Διάθεσης Αποτελεσμάτων

7.1.1 Όμιλος ΥΓΕΙΑ

ΠΙΝΑΚΑΣ ΑΠΟΤΕΛΕΣΜΑΤΩΝ ΟΜΙΛΟΣ ΥΓΕΙΑ					
	2015	2014	2013	2012	2011
Κύκλος Εργασιών	220.308.000 €	217.538.000 €	203.658.000 €	237.946.000 €	237.592.000 €
Κόστος Πωληθέντων	194.451.000 €	202.096.000 €	199.946.000 €	213.682.000 €	223.736.000 €
Μικτό Αποτέλεσμα	25.857.000 €	15.442.000 €	3.712.000 €	24.264.000 €	13.856.000 €
Έξοδα διοίκησης	21.495.000 €	23.132.000 €	22.382.000 €	24.508.000 €	29.794.000 €
Έξοδα διάθεσης	5.082.000 €	5.471.000 €	4.913.000 €	4.782.000 €	5.708.000 €
Λοιπά έσοδα	4.942.000 €	7.932.000 €	5.467.000 €	6.542.000 €	10.914.000 €
Λοιπά έξοδα	1.771.000 €	3.312.000 €	6.956.000 €	6.036.000 €	4.129.000 €
Αποτέλεσμα	2.451.000 €	-8.541.000 €	-25.072.000 €	-4.520.000 €	-14.861.000 €
Αποσβέσεις	19.595.000 €	20.371.000 €	18.840.000 €	18.106.000 €	18.018.000 €
EBITDA	22.046.000 €	11.830.000 €	-6.232.000 €	13.586.000 €	3.157.000 €

Πίνακας 31: Οικονομικά Αποτελέσματα ΟΜΙΛΟΣ ΥΓΕΙΑ

Κέρδη (ζημίες) προ τόκων, φόρων, επενδυτικών αποτελεσμάτων και αποσβέσεων (EBITDA)

Τα ενοποιημένα κέρδη προ τόκων, φόρων, χρηματοδοτικών, επενδυτικών αποτελεσμάτων και αποσβέσεων (EBITDA), από συνεχιζόμενες δραστηριότητες παρουσίασαν σημαντική βελτίωση το 2015 και ανήλθαν στα 22εκ. Ευρώ έναντι κερδών 11,8εκ. Ευρώ το 2014 και παρουσιάζοντας αύξηση έναντι ζημιών -6,2 εκ Ευρώ το 2013. Για το 2012 διαμορφώθηκε στα 13,6 εκ Ευρώ, έναντι των 3,2 εκ το 2011.

7.1.2 ΥΓΕΙΑ Α.Ε.

ΠΙΝΑΚΑΣ ΑΠΟΤΕΛΕΣΜΑΤΩΝ ΥΓΕΙΑ ΑΕ					
	2015	2014	2013	2012	2011
Κύκλος Εργασιών	124.426.000 €	131.807.000 €	121.905.000 €	138.509.000 €	141.731.000 €
Κόστος Πωληθέντων	107.221.000 €	117.748.000 €	118.109.000 €	121.804.000 €	122.486.000 €
Μικτό Αποτέλεσμα	17.205.000 €	14.059.000 €	3.796.000 €	16.705.000 €	19.245.000 €
Έξοδα διοίκησης	6.138.000 €	6.609.000 €	7.693.000 €	7.665.000 €	7.685.000 €
Έξοδα διάθεσης	1.677.000 €	1.711.000 €	1.420.000 €	1.134.000 €	1.099.000 €
Λοιπά έσοδα	2.673.000 €	2.932.000 €	1.484.000 €	1.729.000 €	3.271.000 €
Λοιπά έξοδα	543.000 €	1.503.000 €	1.083.000 €	1.160.000 €	927.000 €
Αποτέλεσμα	11.520.000 €	7.168.000 €	-4.916.000 €	8.475.000 €	12.805.000 €
Αποσβέσεις	9.275.000 €	9.401.000 €	9.998.000 €	9.339.000 €	8.061.000 €
EBITDA	20.795.000 €	16.569.000 €	5.082.000 €	17.814.000 €	20.866.000 €

Πίνακας 32: Οικονομικά Αποτελέσματα ΥΓΕΙΑ Α.Ε.

Κέρδη (ζημίες) προ τόκων, φόρων, επενδυτικών αποτελεσμάτων και αποσβέσεων (EBITDA)

Το EBITDA στην Εταιρεία ανήλθε το 2015 σε 20,8εκ. Ευρώ, έναντι 16,6εκ. το 2014 παρουσιάζοντας σημαντική αύξηση της τάξεως του 25,5% ενώ το περιθώριο EBITDA ως ποσοστό των πωλήσεων διαμορφώθηκε στο 16,7% έναντι 12,6% το 2014 και 4,1% το 2013.

Μεγαλύτερη αύξηση παρουσιάστηκε το 2014 της τάξεως του 228% έναντι 5,1εκ. το 2013, ενώ παρουσιάστηκε μείωση έναντι 17,8εκ. Ευρώ το 2012 και 20,9εκ. Ευρώ το 2011.

7.1.3 ΜΗΤΕΡΑ Α.Ε.

ΠΙΝΑΚΑΣ ΑΠΟΤΕΛΕΣΜΑΤΩΝ ΜΗΤΕΡΑ ΑΕ					
	2015	2014	2013	2012	2011
Κύκλος Εργασιών	58.803.453 €	53.127.125 €	51.827.316 €	66.379.959 €	61.115.777 €
Κόστος Πωληθέντων	56.190.068 €	55.185.556 €	56.395.424 €	66.302.405 €	70.302.997 €
Μικτό Αποτέλεσμα	2.613.385 €	-2.058.431 €	-4.568.108 €	77.554 €	-9.187.220 €
Έξοδα διοίκησης	4.908.480 €	5.806.369 €	5.039.086 €	5.178.743 €	5.775.095 €
Λοιπά έσοδα	1.853.020 €	2.788.370 €	2.350.601 €	3.398.152 €	3.825.474 €
Λοιπά έξοδα	629.463 €	923.508 €	4.678.394 €	2.979.604 €	2.397.915 €
Αποτέλεσμα	-1.071.538 €	-5.999.938 €	-11.934.987 €	-4.682.641 €	-13.534.756 €
Αποσβέσεις	2.450.788 €	2.692.305 €	2.914.139 €	3.346.477 €	3.580.215 €
(Κέρδη)/ ζημιές από την πώληση ενσώματων παγίων		1.204 €	703 €	(16.809 €)	
EBITDA	1.379.250 €	-3.306.429 €	-9.020.145 €	-1.352.973 €	-9.954.541 €

Πίνακας 33: Οικονομικά Αποτελέσματα ΜΗΤΕΡΑ Α.Ε.

Κέρδη (ζημιές) προ τόκων, φόρων, επενδυτικών αποτελεσμάτων και αποσβέσεων (EBITDA)

Τα κέρδη προ τόκων, φόρων, χρηματοδοτικών, επενδυτικών αποτελεσμάτων και αποσβέσεων (EBITDA) από συνεχιζόμενες δραστηριότητες παρουσίασαν σημαντική βελτίωση το 2015 και ανήλθαν σε 1,4 εκ. Ευρώ έναντι -3,3 εκ. Ευρώ το 2014 όπως και -9,0 εκ. Ευρώ για το έτος 2013. Η εταιρική ζημία EBITDA, παρουσίασε αύξηση στα -9,0 εκ Ευρώ , έναντι -1,3 εκ Ευρώ το 2012, ενώ παρουσίασε μείωση κατά 87,0% έναντι -10,0 εκ Ευρώ το 2011.

8. ΧΡΗΜΑΤΟΟΙΚΟΝΟΜΙΚΗ ΑΝΑΛΥΣΗ

Στην ενότητα αυτή παρουσιάζονται και συγκρίνονται μεταξύ τους οι κυριότεροι χρηματοοικονομικοί δείκτες μεταξύ των εταιρειών ΥΓΕΙΑ Α.Ε. και ΜΗΤΕΡΑ Α.Ε. για τα έτη 2010 – 2014.

8.1 Δείκτες Ρευστότητας

Για την αξιολόγηση της ρευστότητας των επιχειρήσεων χρησιμοποιούνται οι δείκτες γενικής, ειδικής και ταμειακής ρευστότητας.

ΕΠΩΝΥΜΙΑ	Δείκτες Ρευστότητας (2010 – 2014)					
	2010	2011	2012	2013	2014	ΜΟΔ
	<i>Γενική Ρευστότητα</i>					
ΥΓΕΙΑ Α.Ε.	0,64	0,70	1,92	1,54	1,13	1,19
ΜΗΤΕΡΑ Α.Ε.	0,47	0,32	0,40	0,46	0,56	0,44
	<i>Ειδική Ρευστότητα</i>					
ΥΓΕΙΑ Α.Ε.	0,62	0,69	1,89	1,51	1,1	1,16
ΜΗΤΕΡΑ Α.Ε.	0,44	0,30	0,39	0,44	0,53	0,42
	<i>Ταμειακή Ρευστότητα</i>					
ΥΓΕΙΑ Α.Ε.	0,14	0,22	0,38	0,38	0,10	0,24
ΜΗΤΕΡΑ Α.Ε.	0,03	0,02	0,0062	0,04	0,03	0,03

Πίνακας 34: Αριθμοδείκτες Ρευστότητας ΥΓΕΙΑ – ΜΗΤΕΡΑ (2010 – 2014)

8.1.1. Γενική ρευστότητα

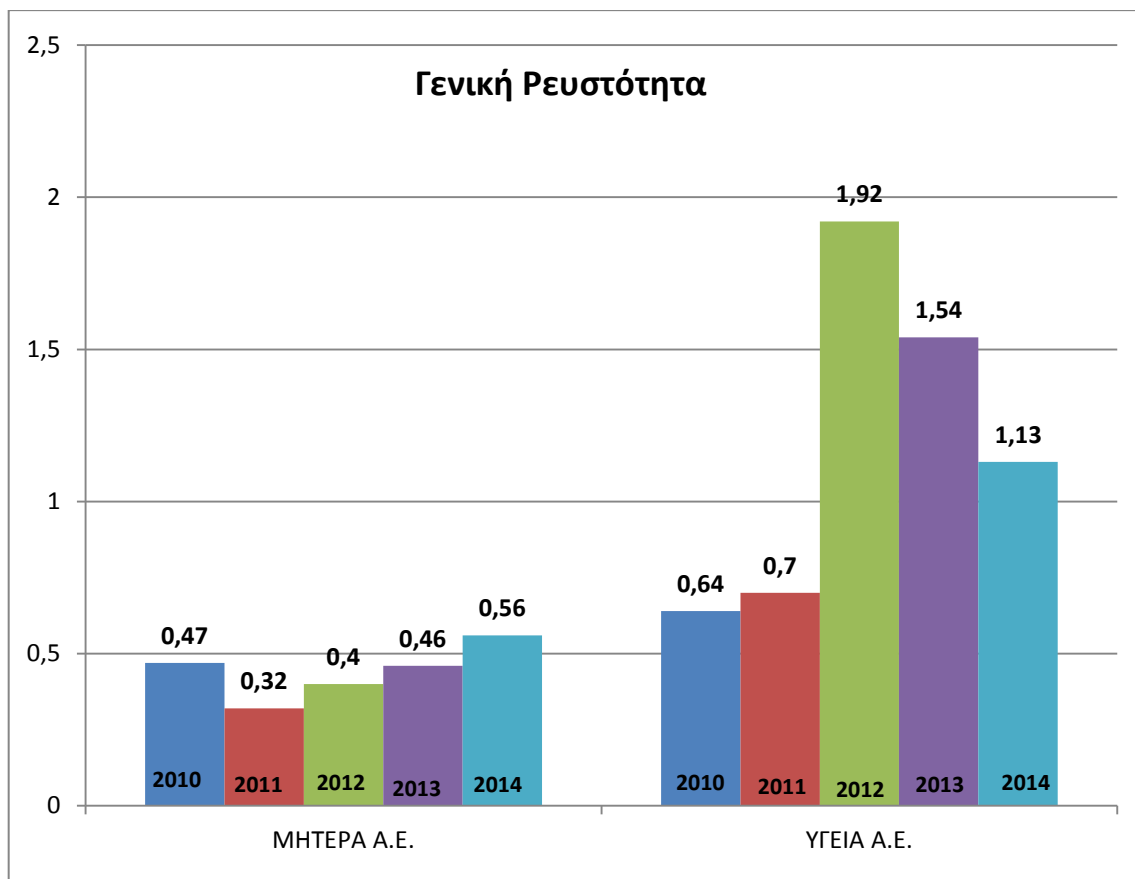
Ο αριθμοδείκτης γενικής ρευστότητας υπολογίζεται με τη διαίρεση των κυκλοφοριακών περιουσιακών στοιχείων με τις βραχυπρόθεσμες υποχρεώσεις, δηλαδή με βάση τη παρακάτω σχέση:

$$\text{Γενική Ρευστότητα} = \frac{\text{Κυκλοφοριακά Περιουσιακά Στοιχεία}}{\text{Βραχυπρόθεσμες Υποχρεώσεις}}$$

Ο αριθμοδείκτης αυτός μετράει το βαθμό στον οποίο τα **κυκλοφοριακά περιουσιακά στοιχεία** καλύπτουν τις **βραχυπρόθεσμες υποχρεώσεις**. Όσο μεγαλύτερο είναι το ύψος των κυκλοφοριακών περιουσιακών στοιχείων σε σχέση με τις τρέχουσες υποχρεώσεις τόσο μεγαλύτερη είναι η εγγύηση ότι αυτές οι υποχρεώσεις θα μπορέσουν να ικανοποιηθούν από τα υπάρχοντα περιουσιακά στοιχεία. Γενικά μπορούμε να πούμε ότι μια υψηλή τιμή του αριθμοδείκτη αυτού συνεπάγεται μικρότερο κίνδυνο για τα άτομα που έχουν επενδύσει χρηματικά ποσά στην επιχείρηση. Όσο μεγαλύτερος είναι ο αριθμοδείκτης γενικής ρευστότητας τόσο καλύτερη, από πλευράς ρευστότητας, είναι η θέση της συγκεκριμένης επιχείρησης.

Σχετικά με τις τιμές με τις οποίες μπορεί να πάρει ο αριθμοδείκτης ισχύει:

1. **Τιμές μεγαλύτερες από τη μονάδα** σημαίνουν ότι τα κυκλοφοριακά περιουσιακά στοιχεία είναι μεγαλύτερα από τις βραχυπρόθεσμες υποχρεώσεις (το καθαρό κεφάλαιο κίνησης είναι μεγαλύτερο του μηδενός) και αποτελούν ένδειξη ρευστότητας από μέρους της επιχείρησης.
2. **Τιμή ίση με τη μονάδα** σημαίνει ότι τα κυκλοφοριακά στοιχεία είναι ίσα με τις βραχυπρόθεσμες υποχρεώσεις (το καθαρό κεφάλαιο κίνησης είναι ίσο με το μηδέν) και αποτελεί ένδειξη μιας κατάστασης αδιαφορίας από άποψης ρευστότητας.
3. **Τιμές μικρότερες από τη μονάδα** σημαίνουν ότι τα κυκλοφοριακά περιουσιακά στοιχεία είναι μικρότερα από τις βραχυπρόθεσμες υποχρεώσεις και αποτελούν ένδειξη της μη ύπαρξης ρευστότητας από μέρους της επιχείρησης.



Γράφημα 3: Αριθμοδείκτης Γενικής Ρευστότητας ΥΓΕΙΑ – ΜΗΤΕΡΑ (2010 – 2014)

Η μέση γενική ρευστότητα των επιχειρήσεων για την τελευταία πενταετία διαμορφώθηκε σε χαμηλά επίπεδα στην ομάδα 18 ιδιωτικών κλινικών (0,89) συμπεριλαμβανομένου του ΥΓΕΙΑ Α.Ε. με **1,19 φορές** (Πίνακας 34) **να μπορεί η επιχείρηση να ανταποκριθεί στις βραχυπρόθεσμες υποχρεώσεις** της παρουσιάζοντας μια καλή ρευστότητα. Το σύνολο των επιχειρήσεων κυμάνθηκε σε ικανοποιητικά επίπεδα (1,92).

Η μέση γενική ρευστότητα των ιδιωτικών μαιευτικών – γυναικολογικών κλινικών για την τελευταία πενταετία διαμορφώθηκε σε σχετικά μέτρια επίπεδα 1,2. Ο δείκτης γενικής ρευστότητας λαμβάνει τη χαμηλότερη τιμή το 2011 (0,92).

8.1.2. Ειδική ρευστότητα

Ο αριθμοδείκτης που μετράει την ειδική ρευστότητα συμπληρώνει τον αριθμοδείκτη γενικής ρευστότητας. Ο αριθμητής, **δεν πρέπει να περιλαμβάνει:** τα αποθέματα γιατί απαιτείται αρκετό χρονικό διάστημα μέχρι την πώλησή τους, τις πρώτες και βοηθητικές ύλες γιατί δεν γνωρίζουμε εάν θα μετατραπούν σύντομα σε έτοιμα προϊόντα, τις προκαταβολές γιατί χρειάζονται κάποιο χρονικό διάστημα για

να μετατραπούν σε χρήμα και τις αμφίβολης είσπραξης απαιτήσεις, δηλαδή τις επισφαλείς. Επομένως, ο δείκτης αυτός υπολογίζεται αν από το κυκλοφορούν ενεργητικό αφαιρεθούν τα αποθέματα και το υπόλοιπο διαιρεθεί με τις βραχυπρόθεσμες υποχρεώσεις.

$$\text{Ειδική Ρευστότητα} = \frac{\text{Κυκλοφορούν Ενεργητικό} - \text{Αποθέματα}}{\text{Βραχυπρόθεσμες Υποχρεώσεις}}$$

Σχετικά με τις τιμές τις οποίες μπορεί να πάρει ο αριθμοδείκτης, θα πρέπει να σημειωθούν τα ακόλουθα:

1. **Τιμές μεγαλύτερες από τη μονάδα** σημαίνουν ότι τα μετρητά και τα ισοδύναμα μετρητών είναι μεγαλύτερα από τις βραχυπρόθεσμες υποχρεώσεις και αποτελούν ένδειξη ύπαρξης ρευστότητας από μέρους της επιχείρησης.
2. **Τιμή ίση με τη μονάδα** σημαίνει ότι τα περιουσιακά στοιχεία άμεσου ρευστότητας είναι ίσα με τις βραχυπρόθεσμες υποχρεώσεις και αποτελεί ένδειξη μιας κατάστασης αδιαφορίας από άποψη ρευστότητας αφού τα περιουσιακά στοιχεία άμεσου ρευστότητας καλύπτουν ακριβώς τις βραχυπρόθεσμες υποχρεώσεις.
3. **Τιμή μικρότερη της μονάδας** σημαίνει ότι τα περιουσιακά στοιχεία άμεσου ρευστότητας είναι μικρότερα από τις βραχυπρόθεσμες υποχρεώσεις και αποτελούν ένδειξη μη ύπαρξης ρευστότητας από μέρους της επιχείρησης.

Επομένως, για να είναι ικανοποιητικός αυτός ο δείκτης πρέπει να είναι μεγαλύτερος από την μονάδα. Στην προκειμένη περίπτωση, με την ανάλυση του αριθμοδείκτη ειδικής ρευστότητας διαπιστώνουμε ότι για το ΥΓΕΙΑ Α.Ε. τα τελευταία έτη ο δείκτης αυτός είναι μεγαλύτερος από τη μονάδα, άρα είχε άνεση ρευστότητας. Ενώ για το ΜΗΤΕΡΑ ΑΕ. βλέπουμε ότι τα περιουσιακά στοιχεία τους είναι λιγότερα από τις βραχυπρόθεσμες υποχρεώσεις άρα υπάρχει έλλειψη ρευστότητας. Αυτό σημαίνει ότι η επιχείρηση δεν είναι σε θέση να εξοφλήσει επαρκώς τις βραχυχρόνιες υποχρεώσεις της.

8.1.3. Ταμειακή ρευστότητα

Ο αριθμοδείκτης ταμειακής ρευστότητας μας δίνει την εικόνα της επάρκειας ή όχι μετρητών στην επιχείρηση σε σχέση με τις τρέχουσες λειτουργικές της ανάγκες. Η ταμειακή ρευστότητα εκφράζει την ικανότητα μιας επιχείρησης για την εξόφληση των τρεχουσών και ληξιπρόθεσμων υποχρεώσεων της με τα μετρητά που διαθέτει.

Η ταμειακή ρευστότητα κατά μέσο όρο για το **ΥΓΕΙΑ Α.Ε.** διαμορφώθηκε σε 0,24 και για το **ΜΗΤΕΡΑ Α.Ε.** σε 0,03.

8.2 Δείκτες Κερδοφορίας

Δείκτες Κερδοφορίας (2010 – 2014)						
	<u>2010</u>	<u>2011</u>	<u>2012</u>	<u>2013</u>	<u>2014</u>	<u>ΜΟΔ</u>
	<i>Περιθώριο Μικτού Κέρδους (%)</i>					
ΥΓΕΙΑ Α.Ε.	12,94	13,58	12,06	3,11	10,67	10,47
ΜΗΤΕΡΑ Α.Ε.	-3,38	-15,03	0,12	-8,81	-3,87	-6,20

<i>Περιθώριο Καθαρού Κέρδους EBITDA (%)</i>						
ΥΓΕΙΑ Α.Ε.	13,2	15,17	13,5	5,65	13,56	12,22
ΜΗΤΕΡΑ Α.Ε.	-5,78	-16,29	-2,04	-16,01	-4,90	-9,01

Πίνακας 35: Αριθμοδείκτες Κερδοφορίας ΥΓΕΙΑ – ΜΗΤΕΡΑ (2010 – 2014)

8.2.1 Αριθμοδείκτης μικτού κέρδους

Ο αριθμοδείκτης αυτός είναι σημαντικός, διότι απεικονίζει τη σχέση μεταξύ του μικτού κέρδους της χρήσης και των πωλήσεων. Ταυτόχρονα, προσδιορίζει το βαθμό κάλυψης των λειτουργικών και άλλων εξόδων, καθώς και το περιθώριο πραγματοποίησης καθαρών κερδών.

Ο υπολογισμός του αριθμοδείκτη αυτού είναι ιδιαίτερα σημαντικός για τις εμπορικές και βιομηχανικές επιχειρήσεις, διότι αποτελεί ένα μέτρο αξιολόγησης της λειτουργικής αποδοτικότητας. Μια επιχείρηση θεωρείται ως επιτυχημένη εφόσον έχει ένα αρκετά **υψηλό ποσοστό μικτού κέρδους**, το οποίο σε συνδυασμό με το ύψος των πωλήσεων της επιτρέπει να καλύψει τα έξοδά της και να αποκομίσει ένα ικανοποιητικό **καθαρό κέρδος**, σε σχέση με τα απασχολούμενα

ίδια κεφάλαια. Ο αριθμοδείκτης μικτού κέρδους υπολογίζεται από το πηλίκο του μικτού κέρδους προς τις τρέχουσες πωλήσεις της χρήσης και είναι ο εξής:

$$\text{Αριθμοδείκτης Μικτού Κέρδους} = \frac{\text{Μικτό Αποτέλεσμα}}{\text{Πωλήσεις}} * 100$$

Σύμφωνα με τους παραπάνω υπολογισμούς (Πίνακας 35), ο όμιλος Υγεία παρουσίασε μείωση στον δείκτη. Αυτή η πτωτική πορεία του δείκτη δείχνει ένα μειωμένο ποσοστό μικτού κέρδους, το οποίο, εφόσον συνοδεύεται από μειωμένες πωλήσεις, οδηγεί σε χαμηλότερα μικτά κέρδη. Μια τέτοια εξέλιξη κρίνεται ως αρνητική.

Ο μέσος δείκτης περιθωρίου μικτού κέρδους στις ιδιωτικές κλινικές στο πλαίσιο μιας 5ετίας διαμορφώθηκε σε 7,51% για δείγμα 18 επιχειρήσεων και σε υψηλότερα επίπεδα (**13,45%**) για σύνολο 77 επιχειρήσεων. Ωστόσο, το μέσο περιθώριο 5ετίας των ιδιωτικών μαιευτικών – γυναικολογικών κλινικών διαμορφώθηκε σε αρνητικά επίπεδα (**-1,24%**). Ο εν λόγω δείκτης παρουσιάζει αρνητική τιμή το 2010 (-28,92%) και 2011 (-14,48%) και γίνεται θετικός από το 2012. Το **ΥΓΕΙΑ Α.Ε. και το ΜΗΤΕΡΑ Α.Ε.** φαίνεται να κινούνται κοντά στα επίπεδα του κλάδου.

8.2.2 Αριθμοδείκτης καθαρού κέρδους

Όσον αφορά την εξέλιξη του **περιθωρίου καθαρού κέρδους EBITDA** ως μέσος όρος πενταετίας, διαμορφώθηκε σε 9,03% για 16 εταιρείες και σε **12,22%** για το ΥΓΕΙΑ Α.Ε.

Για τις ιδιωτικές μαιευτικές – γυναικολογικές κλινικές το μέσο ετήσιο **περιθώριο καθαρού κέρδους EBITDA** καθίσταται αρνητικό την τριετία 2010-2012, ο δε μέσος δείκτης της 5ετίας διαμορφώθηκε σε αρνητικό επίπεδο (**-1,69%**). Το ΜΗΤΕΡΑ ΑΕ κυμάνθηκε αντίστοιχα σε αρνητικά επίπεδα (Πίνακας 35).

8.3. Αριθμοδείκτες Αποδοτικότητας

Η αποδοτικότητα των επιχειρήσεων αξιολογείται με τους **δείκτες** αποδοτικότητας ιδίων και απασχολουμένων κεφαλαίων (Πίνακας 36).

	Δείκτες Αποδοτικότητας (2010 – 2014)					
	<u>2010</u>	<u>2011</u>	<u>2012</u>	<u>2013</u>	<u>2014</u>	<u>ΜΟΔ</u>
	<i>Αποδοτικότητα Ιδίου Κεφαλαίου (%)</i>					
ΥΓΕΙΑ Α.Ε.	-19,43	-3,09	-59,79	-8,43	-13,56	-20,86
ΜΗΤΕΡΑ Α.Ε.	-21,88	-38,93	-471,55			-177,45

	<i>Αποδοτικότητα Απασχολουμένου Κεφαλαίου (%)</i>					
ΥΓΕΙΑ Α.Ε.	-11,85	-2,20	-34,57	-4,79	-7,31	-12,14
ΜΗΤΕΡΑ Α.Ε.	-6,46	-13,12	-30,94	-16,18	-8,97	-15,13

Πίνακας 36: Αριθμοδείκτες Αποδοτικότητας ΥΓΕΙΑ – ΜΗΤΕΡΑ (2010 – 2014)

8.3.1 Αποδοτικότητα ιδίων κεφαλαίων

Ο αριθμοδείκτης αποδοτικότητας ιδίων κεφαλαίων απεικονίζει την κερδοφόρα δυναμικότητα μιας επιχείρησης και παρέχει ένδειξη του κατά πόσο επιτεύχθηκε ο στόχος πραγματοποίησης ενός ικανοποιητικού αποτελέσματος, από τη χρήση των κεφαλαίων του μετόχου. Με άλλα λόγια, μετρά την αποτελεσματικότητα με την οποία **τα κεφάλαια** των φορέων της επιχείρησης **απασχολούνται** σε αυτήν και υπολογίζεται με τον εξής τύπο:

$$\text{Αποδοτικότητα Ιδίων Κεφαλαίων} = \frac{\text{Κέρδος προ Φόρου}}{\text{Ίδια Κεφάλαια}} * 100$$

Ο δείκτης **αποδοτικότητας ιδίων κεφαλαίων** 18 επιλεγμένων εταιρειών κυμαίνεται σε αρνητικά επίπεδα και διαμορφώθηκε (ως μέσος όρος) σε -22,55%, ενώ για το ΥΓΕΙΑ Α.Ε. διαμορφώθηκε σε -20,86% (Πίνακας 36).

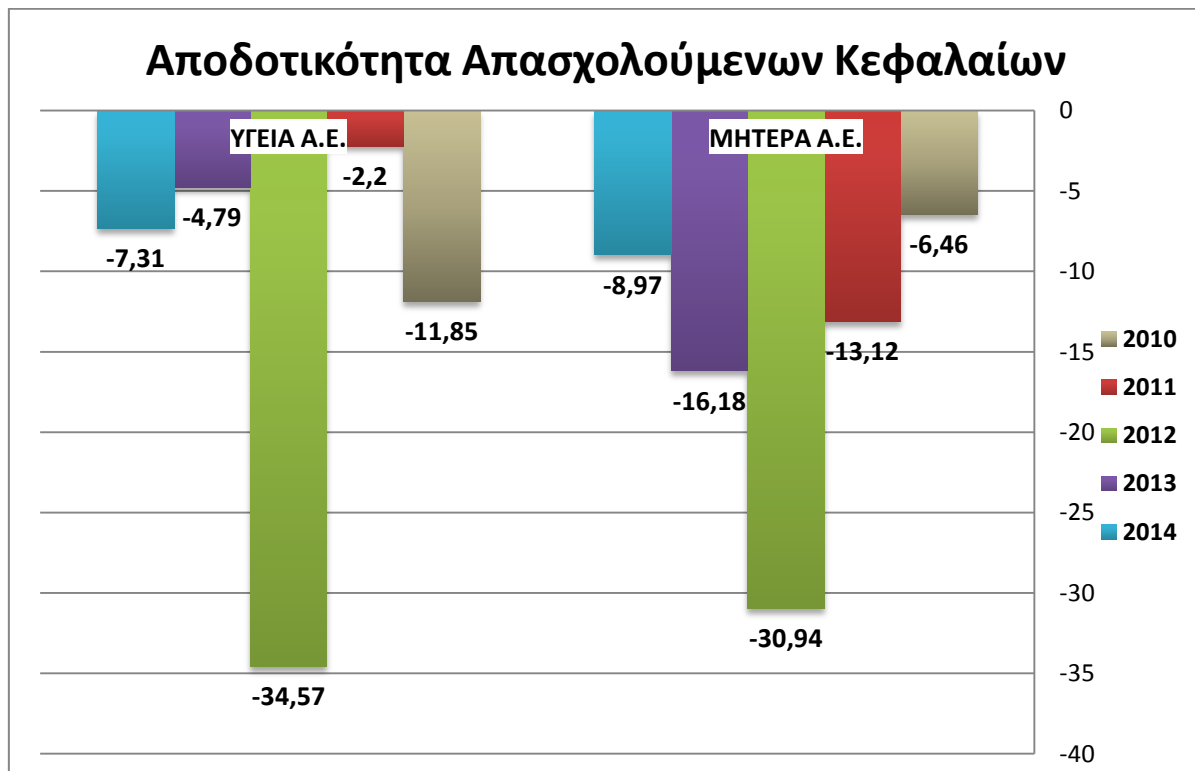
Ένας τέτοιος χαμηλός δείκτης αποδοτικότητας αποτελεί επακόλουθο της λανθασμένης χρησιμοποίησης των κεφαλαίων της επιχείρησης. Αυτό σημαίνει ότι η εταιρία δεν έχει μεγάλη απόδοση στην κερδοφορία αφού δεν κάνει καλή διαχείριση των κεφαλαίων της.

Ακραίες **αρνητικές τιμές** λαμβάνει ο δείκτης σε αρκετές εταιρείες του κλάδου.

8.3.2 Αποδοτικότητα απασχολούμενων κεφαλαίων

Ο αριθμοδείκτης αποδοτικότητας απασχολούμενων κεφαλαίων δείχνει την αποδοτικότητα της επιχείρησης **ανεξάρτητα από τις πηγές προελεύσεως των κεφαλαίων της**. Μετρά δηλαδή την κερδοφόρα δυναμικότητα του συνόλου των απασχολούμενων στην επιχείρηση κεφαλαίων (ιδίων + ξένων) και μπορεί να υπολογιστεί είτε για το σύνολο μιας επιχείρησης είτε για τμήματα αυτής.

$$\text{Αποδοτικότητα Απασχολούμενων Κεφαλαίων} = \frac{\text{Κέρδος προ Φόρου}}{\text{Παθητικό}} * 100$$



Γράφημα 4: Αριθμοδείκτης Αποδοτικότητας Απασχολούμενων Κεφαλαίων ΥΓΕΙΑ – ΜΗΤΕΡΑ (2010 – 2014)

Σχετικά με τη **μέση αποδοτικότητα απασχολουμένων κεφαλαίων**, αυτή διαμορφώθηκε, επίσης, σε αρνητικά επίπεδα με Μ.Ο. το -3,51 παίρνοντας το ΥΓΕΙΑ Α.Ε. την αντίστοιχη τιμή -12,14% (Πίνακας 36).

Οι μέσοι ετήσιοι **δείκτες αποδοτικότητας ιδίου και απασχολουμένου κεφαλαίου** 14 εταιρειών παρουσιάζουν έντονες διακυμάνσεις την εξεταζόμενη χρονική περίοδο, επηρεαζόμενοι από τις **ακραίες τιμές** που εμφανίζουν ορισμένες εταιρείες σε κάποια έτη. Πάντως, ο μέσος όρος πενταετίας 14 μαιευτικών κλινικών διαμορφώθηκε σε αρνητικά επίπεδα τόσο για την αποδοτικότητα ιδίων κεφαλαίων (-9,31%) όσο και για την αποδοτικότητα απασχολουμένων κεφαλαίων (-15,76%) με τιμή **-15,13%** (Πίνακας 36) για το **ΜΗΤΕΡΑ Α.Ε.** Γενικά, οι πολύ χαμηλές (ή ακόμη και αρνητικές) τιμές των δεικτών αποδοτικότητας, προέρχονται από την εμφάνιση χαμηλής κερδοφορίας (ή ζημιών) του κλάδου.

8.4 Δείκτες Δραστηριότητας

Στους **δείκτες** δραστηριότητας (Πίνακας 37) περιλαμβάνονται **α)** ο μέσος όρος προθεσμίας είσπραξης απαιτήσεων, **β)** ο μέσος όρος προθεσμίας εξόφλησης προμηθευτών και **γ)** η διάρκεια του εμπορικού κύκλου.

Δείκτες Δραστηριότητας (2010 – 2014)						
	<u>2010</u>	<u>2011</u>	<u>2012</u>	<u>2013</u>	<u>2014</u>	<u>ΜΟΔ</u>
	Μέσος Όρος Προθεσμίας Είσπραξης Απαιτήσεων (Ημέρες)					
ΥΓΕΙΑ Α.Ε.	220	156	219	165	118	175,00
ΜΗΤΕΡΑ Α.Ε.	85	103	181	136	106	122,20

Μέσος Όρος Προθεσμίας Εξόφλησης Προμηθευτών (Ημέρες)						
ΥΓΕΙΑ Α.Ε.	75	70,00	92	92	73	80,40
ΜΗΤΕΡΑ Α.Ε.	48	69	110	165	159	110,20

Διάρκεια Εμπορικού Κύκλου (Ημέρες)						
ΥΓΕΙΑ Α.Ε.	153	91,00	132	79	50	101,00
ΜΗΤΕΡΑ Α.Ε.	46	43	78	-22	-47	19,60

Πίνακας 37: Αριθμοδείκτες Δραστηριότητας ΥΓΕΙΑ – ΜΗΤΕΡΑ (2010 – 2014)

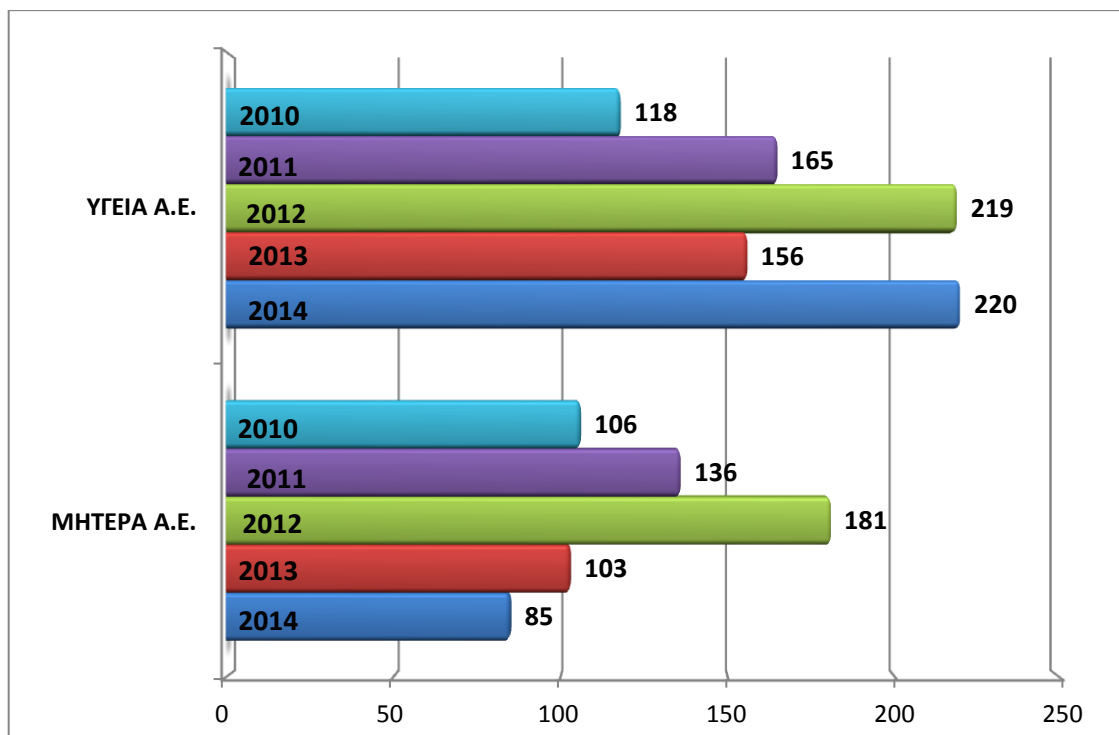
Ο **εμπορικός κύκλος** δείχνει το καθαρό χρονικό διάστημα για το οποίο η εταιρεία δεν εισπράττει χρήματα και για το οποίο θα πρέπει να αναζητήσει χρηματοδότηση.

Ο μέσος όρος **είσπραξης απαιτήσεων** είναι πολύ “αργός” καθώς διαμορφώθηκε στις 260 ημέρες για το δείγμα των 18 ιδιωτικών κλινικών και στις 300 ημέρες για το σύνολο του δείγματος. Ωστόσο στο **ΥΓΕΙΑ Α.Ε.** ο αριθμός των ημερών διαμορφώθηκε σε **175 ημέρες**, παρουσιάζοντας μια σημαντική διαφορά σε σχέση με το μέσο όρο των υπόλοιπων κλινικών

Ο αντίστοιχος μέσος όρος **προθεσμίας εξόφλησης** των προμηθευτών διαμορφώθηκε στις 229 ημέρες (18 επιχειρήσεις) και στις 187 ημέρες (77 επιχειρήσεις) με σημαντική διαφορά σε **80** ημέρες για το **ΥΓΕΙΑ Α.Ε.** Ο δείκτης είσπραξης απαιτήσεων παρουσιάζει δραστική αύξηση την τελευταία 5-ετία (από τις 230 ημέρες το 2010 σε 339 ημέρες το 2014), υποδεικνύοντας όλο και μεγαλύτερη καθυστέρηση, από χρόνο σε χρόνο, στην είσπραξη των απαιτήσεων από πελάτες.

Αναφορικά με τη μέση διάρκεια του εμπορικού κύκλου, αυτή διαμορφώθηκε σε 42 ημέρες για το δείγμα των 18 επιχειρήσεων και σε 123 ημέρες για το σύνολο των εταιρειών του δείγματος (77) με το ΥΓΕΙΑ Α.Ε. να βρίσκεται στις **101 ημέρες**.

Το ιδανικό για μια επιχείρηση είναι ο συγκεκριμένος δείκτης να διατηρείται στο μηδέν ή ακόμη καλύτερα να είναι αρνητικός, δηλαδή να **πληρώνει τους προμηθευτές της αφού εισπράξει τα τιμολόγια της από τους πελάτες της**.



Γράφημα 5: Μέσος Όρος Προθεσμίας Είσπραξης Απαιτήσεων (Ημέρες) ΥΓΕΙΑ – ΜΗΤΕΡΑ (2010 – 2014)

Όσον αφορά τις **ιδιωτικές μαιευτικές – γυναικολογικές κλινικές** ο μέσος όρος **είσπραξης απαιτήσεων** για τις εταιρείες της ανάλυσης διαμορφώθηκε στις 103 ημέρες (ως μέσος όρος πενταετίας) ο δε αντίστοιχος μέσος όρος προθεσμίας εξόφλησης των προμηθευτών διαμορφώθηκε σε 81 ημέρες

Σε γενικές γραμμές, η χρονική απόκλιση μεταξύ είσπραξης των απαιτήσεων και εξόφλησης των προμηθευτών, είναι καθοριστική για τη **ρευστότητα** των επιχειρήσεων.

Ο μέσος όρος είσπραξης των απαιτήσεων παρουσιάζει μείωση την τελευταία 5ετία (από τις 129 ημέρες το 2010 σε 81 ημέρες το 2014), υποδηλώνοντας συρρίκνωση από χρόνο σε χρόνο, της περιόδου είσπραξης των απαιτήσεων από πελάτες. Αντίθετα, αύξηση παρουσιάζει ο μέσος όρος προθεσμίας εξόφλησης των προμηθευτών (από 46 ημέρες το 2010 σε 91 ημέρες το 2014).

Τέλος, η διάρκεια του **εμπορικού κύκλου** λαμβάνει αρνητική τιμή το 2014 (-3 ημέρες) και ως μέσος όρος πενταετίας διαμορφώθηκε στις 30 ημέρες (**20 ημέρες ΜΗΤΕΡΑ Α.Ε.** Πίνακας 37)

Παρακάτω αναγράφονται συνοπτικά τα στοιχεία των δύο εταιρειών σε σχέση με αυτά των υπολοίπων του κλάδου.

ΥΓΕΙΑ ΔΙΑΓΝΩΣΤΙΚΟ ΚΑΙ ΘΕΡΑΠΕΥΤΙΚΟ ΚΕΝΤΡΟ ΑΘΗΝΩΝ ΑΕ

Μεταξύ **48 εταιρειών** του κλάδου, η εταιρεία κατέλαβε το 2014 τις εξής θέσεις:

- 1η βάσει μικτών κερδών
- 46η βάσει καθαρού αποτελέσματος
- 1η βάσει κερδών EBITDA
- 2η βάσει Συνόλου Ενεργητικού
- 1η βάσει Ιδίων Κεφαλαίων

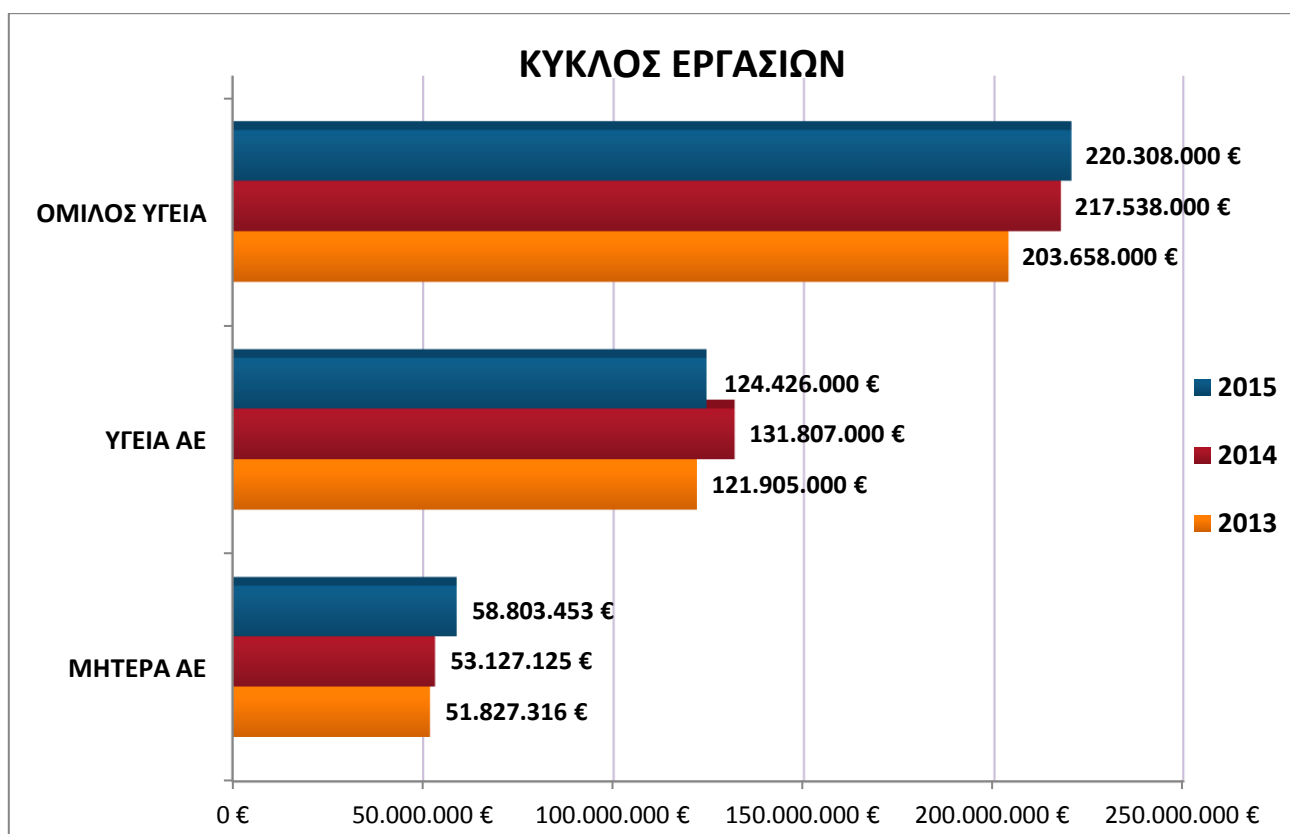
ΜΗΤΕΡΑ ΑΕ

Μεταξύ **9 εταιρειών** του κλάδου, η εταιρεία κατέλαβε το 2014 τις εξής θέσεις:

- 9η βάσει μικτών κερδών
- 9η βάσει καθαρού αποτελέσματος
- 9η βάσει κερδών EBITDA
- 2η βάσει Συνόλου Ενεργητικού
- 6η βάσει Ιδίων Κεφαλαίων

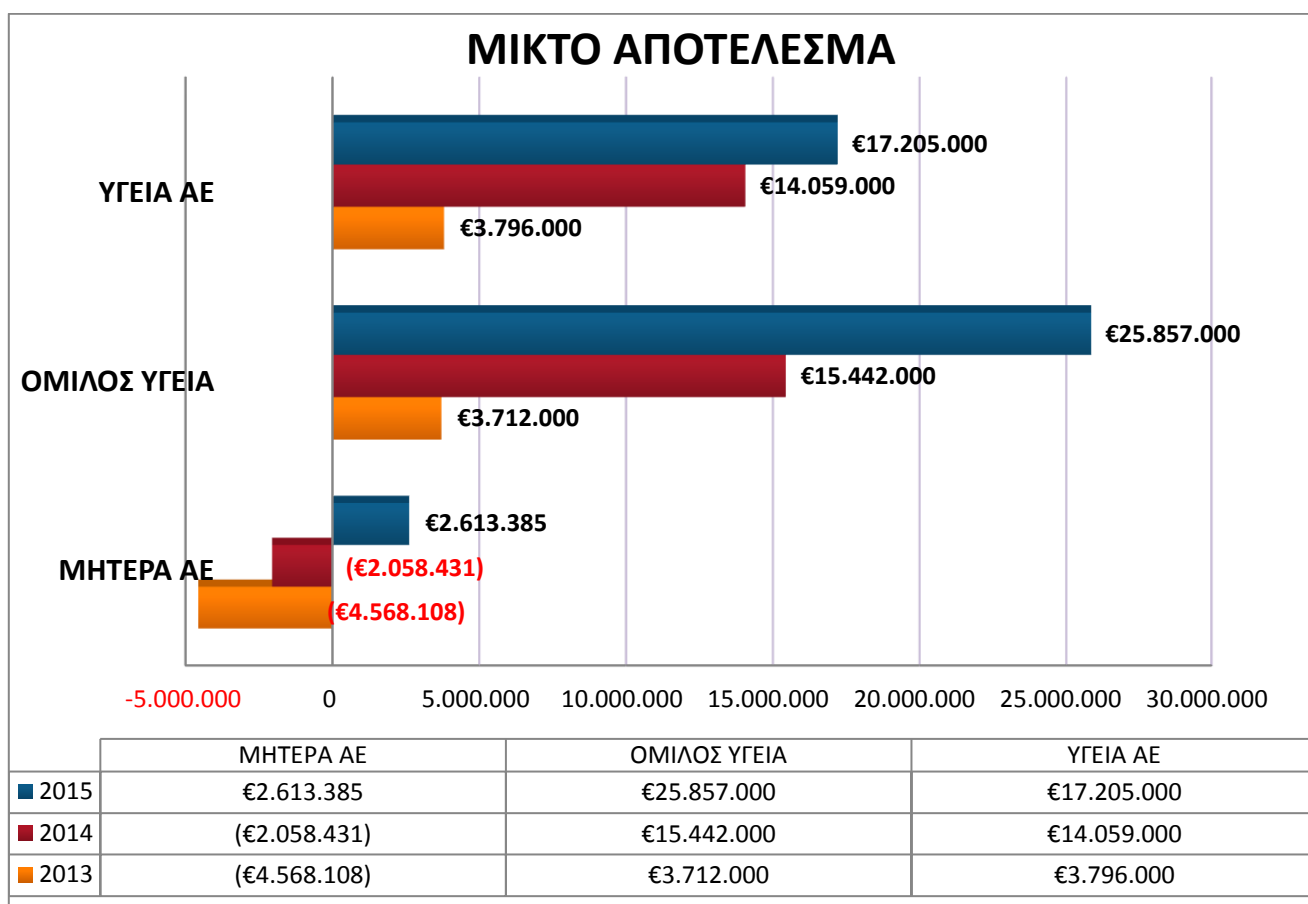
9. ΣΥΜΠΕΡΑΣΜΑ

Στις σημερινές οικονομικές συνθήκες παρατεταμένης ύφεσης ο Όμιλος ΥΓΕΙΑ καταγράφει σημαντική λειτουργική κερδοφορία. Οι δύο συνδεδεμένες εταιρείες, ΥΓΕΙΑ Α.Ε. και ΜΗΤΕΡΑ Α.Ε., που εξετάστηκαν τα τελευταία έτη παρουσιάζουν γενικά μία ανοδική πορεία όσον αφορά τα έσοδά τους καθώς και το μικτό αποτέλεσμα. Ωστόσο, οι αριθμοδείκτες ρευστότητας δεν είναι σε αρκετά ικανοποιητικά επίπεδα, αλλά κυμαίνονται όπως οι αντίστοιχες μετρήσεις στον κλάδο.



Γράφημα 6: Κύκλος Εργασιών Ομίλου ΥΓΕΙΑ (2013 - 2015)

Τα ενοποιημένα αποτελέσματα των χρήσεων 2015 και 2014 που ακολουθούν έχουν επηρεαστεί αρνητικά από τις κυβερνητικές αποφάσεις περικοπών στην τιμολόγηση των νοσηλειών και των διαγνωστικών εξετάσεων των ασφαλισμένων του ΕΟΠΥΥ (rebate και claw-back) κατά το άρθρο 100 του Ν. 4172/2013 (ΦΕΚ Α' 167), οι οποίες τέθηκαν σε εφαρμογή αναδρομικά από 01.01.2013 και εξακολουθούν να ισχύουν μέχρι 31.12.2018.



Γράφημα 7: Οικονομικά Αποτελέσματα Ομίλου ΥΓΕΙΑ(2013 - 2015)

ΔΙΕΥΡΥΝΣΕΙΣ ΑΓΟΡΕΣ - ΠΡΟΛΗΣΕΙΣ 1.1.2015 - 31.12.2015

ΑΓΟΡΑΣΤΗΣ	Δ.Θ.ΚΑ. ΥΓΕΙΑ ΑΕ	ΜΗΤΕΡΑ ΑΕ	ΛΗΤΩ ΑΕ	ΛΗΤΩ ΣΥΜΜΕΤΟΧΩΝ ΑΕ	ALFA LAB ΑΕ	ΥΓΕΙΑ HOSPITAL		ΛΗΤΩ LAB ΑΕ	Y-LOGIMED ΑΕ	V PHARMA ΑΕ	ANZ ΑΕ	BEATIFIC ΑΕ	BIOCHECK ΑΕ	ΠΡΩΤΟΒΑΘΜΙΑ ΙΑΤΡΙΚΗ ΑΕ	ΣΥΝΔΙΟ
						HOSPITAL TIRANA SHIA	TIRANA SHIA								
Δ.Θ.ΚΑ. ΥΓΕΙΑ ΑΕ	0	2.212.874	18.824	0	1.502	111.401	0	14.460	0	94.653	6.000	151.883	149.074	2.760.671	
ΜΗΤΕΡΑ Α.Ε.	303.078	0	5.628	0	0	0	0	0	0	0	10.382	1.239	2.026	372.353	
ΛΗΤΩ Α.Ε.	0	0	0	1.897	52.800	0	1.238	0	0	0	0	0	0	55.935	
ΛΗΤΩ ΣΥΜΜΕΤΟΧΩΝ ΑΕ	0	0	0	0	0	0	0	0	0	0	0	0	0	0	
ΑΛΦΑ LAB ΑΕ	474.614	539.095	159.774	0	0	39.300	0	0	0	0	0	14.166	1.463	1.228.411	
ΥΓΕΙΑ HOSPITAL TIRANA	0	0	0	0	0	0	0	0	0	0	0	0	0	0	
Y-LOGIMED ΑΕ	17.023.761	5.675.753	964.557	0	6.326	580.798	0	0	1.200	0	6.264	16.836	110.516	24.386.011	
V PHARMA	0	0	0	0	0	0	0	0	0	0	0	0	0	0	
ANZ Α.Ε.	18.144	0	0	0	0	0	0	243	0	0	0	0	0	18.387	
BEATIFIC ΑΕ	49.711	49.621	0	0	0	0	0	0	0	0	0	0	0	99.332	
BIOCHECK ΑΕ	139.167	360	0	0	0	0	0	0	0	0	0	0	0	139.527	
ΠΡΩΤΟΒΑΘΜΙΑ ΙΑΤΡΙΚΗ ΑΕ	126.786	100	0	0	0	0	0	0	0	0	0	0	0	126.886	
ΣΥΝΔΙΟ	18.135.261	8.477.802	1.148.782	1.897	60.627	731.499	1.238	14.703	1.200	94.654	22.646	184.123	263.080	29.137.513	

Πίνακας 38: Συναλλαγές με
Συνδεδεμένα Μέρη Όμιλος Υγεία
(Πηγή: Ετήσια Οικονομική Έκθεση Υγεία
2015)

Η ελληνική νομοθεσία εξελίσσεται συνεχώς. Προσπαθεί βάσει νομοθετικών διατάξεων και των οδηγιών του ΟΟΣΑ να διασφαλίσει την ισορροπία μεταξύ των πολυεθνικών εταιρειών και των ελληνικών σε σχέση με τις τιμολογήσεις που έχουν μεταξύ τους.

Με βάση τους ορισμούς των συνδεδεμένων επιχειρήσεων, των ενδοομιλικών συναλλαγών και της υποχρέωσης των μερών ενός Ομίλου για την τήρηση Φακέλου Τεκμηρίωσης, καταλήγουμε στο συμπέρασμα ότι ο **Όμιλος ΥΓΕΙΑ υποχρεούται να τηρεί Βασικό Φάκελο Τεκμηρίωσης** για το έτος 2015, ο οποίος στην περίπτωση μας συμπίπτει και με τον ελληνικό φάκελο. Ο **κύκλος εργασιών** υπερβαίνει το ύψος των 5.000.000 € και οι **συναλλαγές αθροιστικώς** μεταξύ του ΥΓΕΙΑ Α.Ε. και του ΜΗΤΕΡΑ Α.Ε., με βάση τα παραπάνω δημοσιευμένα στοιχεία, ξεπερνούν τις 200.000 €.

Επίσης, σύμφωνα με τη μετοχική σύνθεση του ΜΗΤΕΡΑ Α.Ε. την 31.05.2015 φαίνεται ότι το ΥΓΕΙΑ Α.Ε. έχει ποσοστό συμμετοχής **πάνω από 33%**, ανήκει στον ίδιο όμιλο και ασκείται καθοριστική επιρροή.

Στοιχεία Μετόχου	Αριθμός μετοχών	Ποσοστό συμμετοχής
ΥΓΕΙΑ Α.Ε.	97.601.151	95,32%
Α.Ε. ΜΗΤΕΡΑ ΣΥΜΜΕΤΟΧΩΝ ΥΠΗΡ. ΥΓΕΙΑΣ & ΕΠΕΝΔΥΣΕΩΝ	4.274.704	4,17%
Λοιποί μέτοχοι	522.485	0,51%
Σύνολο	102.398.340	100,00%

10. ΠΡΟΤΑΣΕΙΣ

Η μεταφορά κερδών μεταξύ Ομίλων που δραστηριοποιούνται σε διαφορετικές χώρες είναι ένα φαινόμενο που παρατηρείται έντονα τα τελευταία χρόνια μεταξύ των επιχειρήσεων. Σκοπός τους είναι να επωφεληθούν από τη μεταφορά σε μία χώρα με χαμηλότερο φορολογικό συντελεστή.

Η πρακτική των υπερτιμολογήσεων και υποτιμολογήσεων συνίσταται στον καθαρισμό πλασματικών τιμών συναλλαγών κατά τη διεξαγωγή εμπορίου ή κατά την παροχή υπηρεσιών, στα πλαίσια ενός ομίλου επιχειρήσεων. Ειδικότερα, προκύπτει όταν κατά τη διεξαγωγή εμπορίου μεταξύ επιχειρήσεων του ίδιου ομίλου, οι τιμές των ανταλλασσόμενων προϊόντων ή υπηρεσιών αποκλίνουν από αυτές που θα ίσχυαν στην **ελεύθερη αγορά**, εάν οι συναλλαγές πραγματοποιούνταν **μεταξύ ανεξάρτητων επιχειρήσεων**. Η πρακτική των υπερτιμολογήσεων-υποτιμολογήσεων αποσκοπεί στην συρρίκνωση της συνολικής διεθνώς φορολογικής επιβάρυνσης του ομίλου. Επιτυγχάνεται με τη μεταφορά της φορολογητέας βάσης από το κράτος με υψηλότερο συντελεστή εταιρικού φόρου σε εκείνο με χαμηλότερο, μέσω του καθορισμού πλασματικών υπέρ ή υποτιμημένων ενδοομιλικών χρεώσεων, κατά τη διενέργεια των μεταξύ τους εμπορικών συναλλαγών.¹

Η μεταβίβαση κερδών μέσω ενδοομιλικών συναλλαγών είναι η κύρια μορφή (νόμιμης) φοροαποφυγής. Για παράδειγμα μία επιχείρηση με εμπορική δραστηριότητα στην Ελλάδα και στο εξωτερικό, εάν έχει σημειώσει κέρδη σε ένα φορολογικό έτος, θα προσπαθήσει μέσω ενδοομιλικών τιμολογήσεων να τα μεταφέρει στη συνδεδεμένη επιχείρησή της που βρίσκεται στο εξωτερικό και έχει παράλληλα μικρότερο συντελεστή φορολογίας κερδών. Επομένως, έχει καταφέρει να μειώσει τα κέρδη της στην Ελλάδα και να πληρώσει λιγότερο φόρο, σε κάποιες περιπτώσεις ακόμα και να κλείσει ως ζημιογόνα με αποτέλεσμα να έχει και συμψηφισμό με τα επόμενα φορολογικά έτη, και να μεταφέρει αυτά τα **κέρδη** στην

¹ Κόδος Χ. Grant Thorton, (Δημ. 28/01/2009), Grant Thorton: Νέοι κανόνες για την αποφυγή υπερτιμολογήσεων - υποτιμολογήσεων σε ενδοομιλικές συναλλαγές, <http://www.kathimerini.gr/65159/opinion/epikairothta/kosmos/grant-thorton-neoi-kanones-gia-thn-apofygh-yptimologhsewn---ypotimologhsewn-se-endoomilikes-synallages>

άλλη χώρα τα οποία θα **φορολογηθούν με χαμηλότερο συντελεστή** απ' ότι θα φορολογούνταν στην Ελλάδα.

Αντίστοιχα σενάρια μπορούν να πραγματοποιηθούν και σε εταιρείες που βρίσκονται εντός Ελλάδος. Με την ίδια λογική, εάν η μία εταιρεία τείνει να κλείσει ως ζημιογόνα και η συνδεδεμένη της ως κερδοφόρα, θα προτιμηθεί μέσω του "transfer pricing" να γίνει μεταφορά, ώστε η μεν πρώτη να βγει με ελάχιστο ή και μηδενικό κέρδος και η κερδοφόρα εν τέλει **να μειώσει** πρώτον κατά πολύ τα κέρδη της και εν συνεχεία την πληρωμή του αντίστοιχου **φόρου που της αναλογεί**.

Προς αποφυγήν των προαναφερθέντων και σύμφωνα με τον ΟΟΣΑ κρίνεται απαραίτητο οι συνδεδεμένες επιχειρήσεις να συναλλάσσονται μεταξύ τους ως ανεξάρτητες επιχειρήσεις δηλαδή σε συνθήκες ελεύθερου ανταγωνισμού, εφαρμόζοντας την αρχή των ίσων αποστάσεων (arm's length principle). Με την εφαρμογή της συγκεκριμένης πολιτικής θα διασφαλίζεται το γεγονός ότι οι εταιρείες του ιδίου ομίλου θα κερδίζουν από τις συναλλαγές τους ό,τι ακριβώς θα κέρδιζε και μια ανεξάρτητη εταιρεία κάτω από παρόμοιες συνθήκες, καθώς και θα επιτυγχάνεται η ανταπόκριση των τιμών πώλησης των αγαθών στις πραγματικές συνθήκες της αγοράς.¹

Επομένως, εφόσον υπάρχει υποχρέωση σύνταξης φακέλου τεκμηρίωσης, ο έλεγχος που θα χρειαστεί να γίνει θα εξετάσει τις τιμές με τις οποίες μία επιχείρηση πουλάει σε μία συνδεδεμένη σε σχέση με μία ανεξάρτητη της. Οι τιμές αυτές θα πρέπει να βρίσκονται εντός συγκεκριμένου εύρους τιμών και έτσι να τηρείται η "αρχή των ίσων αποστάσεων". Ο έλεγχος γίνεται με βάση την παρουσίαση είτε εσωτερικών συγκριτικών στοιχείων, δηλαδή με τις τιμολογήσεις που πραγματοποιεί η ίδια η εταιρεία σε συνδεδεμένες και σε τρίτες ανεξάρτητες, είτε με εξωτερικά συγκριτικά στοιχεία, δηλαδή μέσω κάποιας βάσης δεδομένων.

Αρκετές φορές οι παραπάνω μέθοδοι δεν είναι αντιπροσωπευτικοί. Στην περίπτωση που επιλεγεί να τεκμηριωθεί μια ενδοομιλική συναλλαγή με εσωτερικά συγκριτικά στοιχεία, πρέπει να ληφθεί υπ' όψιν για το συγκεκριμένο προϊόν που εμπορεύεται η επιχείρηση η αντίστοιχη σύγκριση με το ίδιο ακριβώς προϊόν (π.χ. ίδιος κωδικός προϊόντος) με την πώληση σε άλλες επιχειρήσεις μη συνδεδεμένες.

¹ Μακαρίου Π., (Δημ. 31/12/2008), Ανάλυση, <http://www.kathimerini.gr/344775/article/oikonomia/epixeirhseis/analysh>

Ωστόσο, είναι σημαντικό να παρατηρηθεί και η **ποσότητα** που πωλείται στις δύο επιχειρήσεις. Είναι εύλογο μια επιχείρηση να πουλάει το ίδιο προϊόν με χαμηλότερη τιμή στη συνδεδεμένη καθώς προέχει το στοιχείο της ποσότητας. Σε μεγαλύτερη ποσότητα πώλησης θα υπάρξει και η αντίστοιχη χαμηλότερη τιμή. Με αυτή τη λογική είναι δύσκολο αυτή η τιμή να βρίσκεται **εντός του εύρους τιμών** σε σχέση με τις υπόλοιπες εταιρείες.

Ακόμη, μπορεί λόγω των αναγκών της αγοράς των δυο συνδεδεμένων επιχειρήσεων να μην μπορεί να υπάρξει πλήρης ταύτιση του προϊόντος σε σχέση με την πώληση του σε τρίτες. Σε αυτήν την περίπτωση πάλι θα χρειαστεί να γίνει σύγκριση με κάποιο άλλο παρόμοιο προϊόν ή υπηρεσία με αποτέλεσμα η έρευνα να μην μπορεί να τεκμηριωθεί πλήρως. Αντίστοιχα, μπορεί να υπάρξει πώληση ενός προϊόντος μεταξύ μόνο συνδεδεμένων επιχειρήσεων. Για την σωστή τεκμηρίωση και την απόδειξη της αρχής των ίσων αποστάσεων πρέπει να αναζητηθούν εξωτερικά συγκριτικά στοιχεία μέσω κάποιας βάσης δεδομένων. Η διενέργεια αυτή θα γίνει αντίστοιχα σε εταιρείες που εμπορεύονται παρόμοια προϊόντα.

Με εξωτερική βάση δεδομένων θα πρέπει να γίνει έρευνα όταν το αντικείμενο της συναλλαγής αφορά παροχή υπηρεσιών (π.χ. συμβουλευτικές υπηρεσίες). Η αναζήτηση θα γίνει με κριτήρια επιλογής εταιρειών που προσφέρουν παρόμοιες υπηρεσίες ανάλογα με τον κλάδο , έχοντας πάλι υπ' όψιν το μέγεθος, τη δυναμικότητα και την κερδοφορία των εταιρειών που θα συγκριθούν., ώστε να είναι όσο το δυνατόν όμοιες.

Ο **Όμιλος ΥΓΕΙΑ** δραστηριοποιείται στον κλάδο της υγείας. στοχεύει στη διαρκή ανάπτυξη και εξέλιξή του, δίνοντας έμφαση στους ανθρώπους και τις σχέσεις εμπιστοσύνης που θέλει να καλλιεργήσει. Στηρίζει έμπρακτα όσους έχουν ανάγκη, συμβάλλοντας ουσιαστικά στην ανάπτυξη της κοινωνικής ευημερίας. Κεντρικός πυλώνας ανάπτυξης της εταιρικής υπευθυνότητας του Ομίλου είναι ο εθελοντισμός των εργαζομένων των εταιρειών του. Ο Όμιλος προσθέτει, κάθε χρόνο, δράσεις περιβαλλοντικής φροντίδας και βιωσιμότητας, προκειμένου να λειτουργεί με την ελάχιστη δυνατή επίπτωση στο ήδη επιβαρυσμένο περιβάλλον, διατηρώντας πάντα το καλό του ασθενή στο κέντρο του ενδιαφέροντός του. Το 2015, στην 5η κατά σειρά δράση του προγράμματος «Ταξιδεύουμε για την Υγεία», ιατροί και

προσωπικό του Ομίλου συσπειρώθηκαν και προσέφεραν την αμέριστη βοήθειά τους σε συνανθρώπους σε απομακρυσμένα μέρη της Ελλάδας.

Βασικοί πυλώνες στρατηγικής του Ομίλου ΥΓΕΙΑ για το επόμενο διάστημα αποτελούν:

- Η διατήρηση και ενίσχυση του κυρίαρχου ρόλου του Ομίλου στην Ελλάδα παρέχοντας υψηλού επιπέδου υπηρεσίες υγείας
- Η ενδυνάμωση και διατήρηση επαρκούς ρευστότητας εκμεταλλευόμενος το συγκριτικό πλεονέκτημα που κατέχει στον κλάδο
- Η συνεχής αύξηση της λειτουργικής αποδοτικότητας των επιχειρηματικών δράσεων των εταιρειών του Ομίλου σε συνδυασμό με τα κοστολογικά πλεονεκτήματα τα οποία πηγάζουν κυρίως από τη μεγιστοποίηση των συνεργιών εντός του Ομίλου ΥΓΕΙΑ
- Η εκμετάλλευση τυχόν επενδυτικών ευκαιριών που ενδέχεται να προκύψουν.

Παράλληλα, ο Όμιλος συνεχίζει να κινείται με γνώμονα το μακροπρόθεσμο συμφέρον των συμμετεχόντων (stakeholders) της επιχείρησης, επικεντρώνοντας στην εισαγωγή υπηρεσιών προστιθέμενης αξίας (added value services), την επένδυση σε τεχνολογία αιχμής (cutting edge technology), τη διάθεση καινοτόμων υπηρεσιών σε εξειδικευμένες αγορές (niche markets) έχοντας πάντα στο επίκεντρο την παροχή υψηλής ποιότητας υπηρεσιών υγείας με σεβασμό στον άνθρωπο, την κοινωνία και το περιβάλλον.

Οι συναλλαγές που πραγματοποιεί με τις συνδεδεμένες μεταξύ τους επιχειρήσεις αφορούν υπηρεσίες, αλλά και αγοραπωλησία προϊόντων και οι εν λόγω συναλλαγές θα πρέπει να τεκμηριωθούν με εσωτερικά (όπου υπάρχουν) ή εξωτερικά συγκριτικά στοιχεία.

Μια ενδεικτική υπόδειξη για την κατάρτιση του φακέλου είναι η εξής:

Στο πρώτο μέρος, θα πρέπει να γίνει μια γενική περιγραφή του Ομίλου όπως:

- Ιστορική Αναδρομή
- Οργανωτική και λειτουργική δομή
- Γεωγραφική παρουσία
- Βασικές υπηρεσίες που προσφέρει

- Στρατηγική που ακολουθεί
- Οικονομικά στοιχεία

Έπειτα θα ακολουθήσει μια πιο λεπτομερής περιγραφή των συνδεδεμένων επιχειρήσεων και των συναλλαγών που πραγματοποίησαν μεταξύ τους:

- Στοιχεία των εταιρειών (Μετοχικές συνθέσεις, παρουσία, μερίδιο αγοράς, αριθμός εργαζομένων, οικονομικά στοιχεία)
- Αντικείμενο και ποσά των μεταξύ τους συναλλαγών
- Συμβατικοί όροι που υπάρχουν

ΒΙΒΛΙΟΓΡΑΦΙΑ

<https://www.artion.gr/φορολογική-κατοικία>

<http://newpost.gr/oikonomia/531925/forologia-nomikwn-proswpwn-forologia-eisodhmatos>

<http://www.kathimerini.gr/65159/opinion/epikairothta/kosmos/grant-thorton-neoi-kanones-gia-thn-apofygh-yptimologhsewn---ypotimologhsewn-se-endoomilikes-synallages>

<http://www.kathimerini.gr/344775/article/oikonomia/epixeirhseis/analysh>

<http://www.oecd.org/tax/transfer-pricing/>

<https://www.taxheaven.gr>

<http://www.forologikanea.gr/>

<https://www.e-forologia.gr/>

<https://www.taxexperts.gr/>

<http://www.naftemporiki.gr/>

<http://www.kathimerini.gr/>

<http://www.who.int/en/>

<http://www.hygeia.gr/>

<http://www.mitera.gr/>

<http://www.oecd.org/>

<http://www.statistics.gr/>

www.genna.gr

Κλαδική Μελέτη, Ιδιωτικές Υπηρεσίες Υγείας, Ιούλιος 2015, ICAP GROUP

Συνοπτικός Φορολογικός Οδηγός 2016 KPMG Σύμβουλοι ΑΕ, Ελληνική Ανώνυμη Εταιρεία

Απολογισμός Εταιρικής Κοινωνικής Ευθύνης Όμιλος ΥΓΕΙΑ, 2015

Ετήσιος Απολογισμός Όμιλος ΥΓΕΙΑ 2011-2015

Ετήσια Οικονομική Έκθεση ΥΓΕΙΑ Α.Ε. 2011-2015

Ετήσια Οικονομική Έκθεση ΜΗΤΕΡΑ Α.Ε. 2011-2015

Παπαηλίας Θ., (2006), Παραδόσεις Πολιτικής Οικονομίας Ι Μικροοικονομική, Εκδόσεις Σταμούλης, Αθήνα

Νιάρχου Νικήτας, (1997-5η Έκδοση), Χρηματοοικονομική Ανάλυση Λογιστικών Καταστάσεων, Εκδόσεις Σταμούλης, Αθήνα

Κάντζος Κ. (2002), Ανάλυση Χρηματοοικονομικών Καταστάσεων, Εκδόσεις INTERBOOKS

Γκίνογλου Δ., Ταχυνάκης Π.,(2004), Λογιστική Ενοποιημένων Οικονομικών Καταστάσεων, Εκδόσεις ROSILI, Αθήνα

Φλώρος Α., (2010), Φορολογική Λογιστική, Εκδόσεις ΣΥΓΧΡΟΝΗ ΕΚΔΟΤΙΚΗ ΕΠΕ

Σγουρινάκης Ν., Μιχελινάκης Β. (2014), Φόρος Προστιθέμενης Αξίας, Εκδόσεις Νομική Βιβλιοθήκη, Αθήνα.

ΠΑΡΑΡΤΗΜΑΤΑ



ΔΙΑΓΝΩΣΤΙΚΟΝ ΚΑΙ ΘΕΡΑΠΕΥΤΙΚΟΝ ΚΕΝΤΡΟΝ ΑΘΗΝΩΝ ΥΓΕΙΑ ΑΝΩΝΥΜΟΣ ΕΤΑΙΡΕΙΑ

ΑΡ.Μ.Α.Ε. 13165/06/Β/86/14

ΛΕΩΦ.ΚΗΦΙΣΙΑΣ & ΕΡΥΘΡΟΥ ΣΤΑΥΡΟΥ 4 15123 ΜΑΡΟΥΣΙ, ΑΘΗΝΑ

Στοιχεία και πληροφορίες χρήσης από 1 Ιανουαρίου 2012 έως 31 Δεκεμβρίου 2012

(Δημοσιευόμενα βάσει του ν.2190, άρθρο 135 για επιχειρήσεις που συντάσσουν ετήσιες οικονομικές καταστάσεις ενοποιημένες και μη, κατά τα ΔΛΠ) (Ποσά εκφρασμένα σε χιλιάδες ευρώ)

Main financial statement table with columns for 'Γενικές Πληροφορίες για την Εταιρεία', 'Στοιχεία Κατάστασης Οικονομικής Θέσης (Ενοποιημένα και Μη)', 'Στοιχεία Κατάστασης Μεταβολών Ιδίων Κεφαλαίων (Ενοποιημένα και Μη)', and 'Προσέτα Στοιχεία και Πληροφορίες'. It includes detailed data for revenue, expenses, and equity changes.

Μαρούσι, 26 Μαρτίου 2013

Ο ΑΝΤΙΠΡΟΕΔΡΟΣ ΤΟΥ Δ.Σ.

Η ΔΙΕΥΘΥΝΟΥΣΑ ΣΥΜΒΟΥΛΟΣ

Ο ΟΙΚΟΝΟΜΙΚΟΣ ΔΙΕΥΘΥΝΤΗΣ ΟΜΙΛΟΥ

Ο ΑΝΑΓΗΡΩΤΗΣ ΟΙΚΟΝΟΜΙΚΟΣ ΔΙΕΥΘΥΝΤΗΣ ΟΜΙΛΟΥ

Ο FINANCIAL CONTROLLER ΟΜΙΛΟΥ

ΓΕΩΡΓΙΟΣ ΠΟΛΙΤΗΣ ΑΔΤ Μ 322901

ΑΡΕΤΗ ΣΟΥΒΑΤΖΟΓΛΟΥ ΑΔΤ ΑΙ091976

ΔΗΜΗΤΡΙΟΣ ΜΑΝΤΖΑΒΙΝΟΣ ΑΔΤ Ν294701

ΣΠΥΡΙΔΩΝ ΚΟΣΜΑΣ ΑΔΤ ΑΖ555377 ΑΡ.ΑΔΕΙΑΣ 16310-Α' ΤΞΕΩΣ

ΝΙΚΟΛΑΟΣ ΛΕΚΑΚΗΣ ΑΔΤ ΑΕ106335



ΔΙΑΓΝΩΣΤΙΚΟΝ ΚΑΙ ΘΕΡΑΠΕΥΤΙΚΟΝ ΚΕΝΤΡΟΝ ΑΘΗΝΩΝ ΥΓΕΙΑ ΑΝΩΝΥΜΟΣ ΕΤΑΙΡΕΙΑ

ΑΡ.Μ.Α.Ε. 13165/06/Β/86/14

ΛΕΩΦ.ΚΗΦΙΣΙΑΣ & ΕΡΥΘΡΟΥ ΣΤΑΥΡΟΥ 4 15123 ΜΑΡΟΥΣΙ, ΑΘΗΝΑ

Στοιχεία και πληροφορίες χρήσης από 1 Ιανουαρίου 2014 έως 31 Δεκεμβρίου 2014

(Δημοσιεύμενα βάσει του ν.2190, άρθρο 135 για επιχειρήσεις που συντάσσουν ετήσιες οικονομικές καταστάσεις ενοποιημένες και μη, κατά τα ΔΛΠ)

(Ποσά εκφρασμένα σε χιλιάδες ευρώ)

Τα παρακάτω στοιχεία και πληροφορίες, που προκύπτουν από τις οικονομικές καταστάσεις, στοχεύουν σε μία γενική ενημέρωση για την οικονομική κατάσταση και τα αποτελέσματα του Ομίλου και της μητρικής ΔΙΑΓΝΩΣΤΙΚΟΝ ΚΑΙ ΘΕΡΑΠΕΥΤΙΚΟΝ ΚΕΝΤΡΟΝ ΑΘΗΝΩΝ ΥΓΕΙΑ ΑΝΩΝΥΜΟΣ ΕΤΑΙΡΕΙΑ. Συνιστούμε επομένως στον αναγνώστη, πριν προβεί σε οποιαδήποτε είδους επενδυτική επιλογή ή άλλη συναλλαγή με τον εκδότη, να ανατρέξει στη διεύθυνση διαδικτύου του εκδότη, όπου αναρτώνται οι οικονομικές καταστάσεις καθώς και η έκθεση ελέγχου του νόμιμου ελεγκτή.

Table with 2 main columns: ΓΕΝΙΚΕΣ ΠΛΗΡΟΦΟΡΙΕΣ ΓΙΑ ΤΗΝ ΕΤΑΙΡΕΙΑ and ΣΤΟΙΧΕΙΑ ΚΑΤΑΣΤΑΣΗΣ ΤΑΜΕΙΑΚΩΝ ΡΟΩΝ (ΕΝΟΠΟΙΗΜΕΝΑ ΚΑΙ ΜΗ). The first column contains company details like address, website, and directors. The second column contains financial data for the group and the company, including revenue, expenses, and assets.

ΣΤΟΙΧΕΙΑ ΚΑΤΑΣΤΑΣΗΣ ΟΙΚΟΝΟΜΙΚΗΣ ΘΕΣΗΣ (ΕΝΟΠΟΙΗΜΕΝΑ ΚΑΙ ΜΗ)

(Ποσά εκφρασμένα σε χιλιάδες ευρώ)

Table showing financial statements: ΕΝΕΡΓΗΤΙΚΟ (Assets) and ΙΔΙΑ ΚΕΦΑΛΑΙΑ ΚΑΙ ΥΠΟΧΡΕΩΣΕΙΣ (Equity and Liabilities). It includes sub-sections like ΔΙΑΧΡΗΣΙΜΟΠΟΙΟΥΜΕΝΑ ΕΝΣΩΜΑΤΑ ΠΛΗΡΗΣ ΑΞΙΑΣ and ΔΙΑΧΡΗΣΙΜΟΠΟΙΟΥΜΕΝΑ ΕΝΣΩΜΑΤΑ ΠΛΗΡΗΣ ΑΞΙΑΣ.

ΣΤΟΙΧΕΙΑ ΚΑΤΑΣΤΑΣΗΣ ΟΙΚΟΝΟΜΙΚΗΣ ΘΕΣΗΣ (ΕΝΟΠΟΙΗΜΕΝΑ ΚΑΙ ΜΗ)

(Ποσά εκφρασμένα σε χιλιάδες ευρώ)

Table showing financial statements: ΕΝΕΡΓΗΤΙΚΟ (Assets) and ΙΔΙΑ ΚΕΦΑΛΑΙΑ ΚΑΙ ΥΠΟΧΡΕΩΣΕΙΣ (Equity and Liabilities). It includes sub-sections like ΔΙΑΧΡΗΣΙΜΟΠΟΙΟΥΜΕΝΑ ΕΝΣΩΜΑΤΑ ΠΛΗΡΗΣ ΑΞΙΑΣ and ΔΙΑΧΡΗΣΙΜΟΠΟΙΟΥΜΕΝΑ ΕΝΣΩΜΑΤΑ ΠΛΗΡΗΣ ΑΞΙΑΣ.

ΠΡΟΣΘΕΤΑ ΣΤΟΙΧΕΙΑ ΚΑΙ ΠΛΗΡΟΦΟΡΙΕΣ

- 1. Οι εταιρείες του Ομίλου με τα αντίστοιχα ποσοστά συμμετοχής τους καθώς και η μέθοδος ενσωμάτωσής τους στις ενοποιημένες οικονομικές καταστάσεις της περιόδου 01.01.2014 - 31.12.2014 παρατίθενται αναλυτικά στην σημείωση 9 της Ετήσιας Οικονομικής Έκθεσης.
2. Οι καταστάσεις των Ταμειακών Ροών ατομικές και ενοποιημένες έχουν συνταχθεί με την έμμεση μέθοδο.
3. Όλες οι διεταιρικές συναλλαγές και τα υπόλοιπα των εταιρειών που περιλαμβάνονται στην έμμεση έμμεση έχουν απαλειφθεί από τις παραπάνω Οικονομικές Καταστάσεις του Ομίλου.
4. Ο Όμιλος και η Εταιρεία έχουν προβεί σε υπολογισμό του Claw-back και του Rebate από την έναρξη ισχύος των αποφάσεων. Συγκεκριμένα, έχει απομείσει τις απαιτήσεις από τον ΕΟΠΥΥ περιόδου 01/01/2013-31/12/2014 με το ποσό των €46,7εκ. περίπου ως αποτέλεσμα της εφαρμογής του άρθρου 100 παρ.5 του Ν.4172/2013 (ΦΕΚ Α 167/23.07.2013) και των μεταγενέστερων σχετικών υποοργικών αποφάσεων.
5. Οι Ενοποιημένες Οικονομικές Καταστάσεις της Εταιρείας ενσωματώνονται με την μέθοδο της ολικής ενοποίησης και ποσοστό ενσωμάτωσης 70,38% στην Ετήσια Οικονομική Έκθεση που συντάσσει η εταιρεία MARFIN INVESTMENT GROUP ΑΕ ΣΥΜΜΕΤΟΧΩΝ η οποία εδρεύει στην Ελλάδα.
6. Την 17η Δεκεμβρίου 2014 το ΥΓΕΙΑ ανακίνησε την απόκτηση του υπολοίπου 12,14% του μετοχικού κεφαλαίου της θυγατρικής της εταιρείας στην Αλβανία «HYGIEIA TIRANA Sh.A.» που λειτουργεί το Νοσοκομείο ΥΓΕΙΑ HOSPITAL TIRANA, έναντι τιμήματος € 3,8 εκ., με αποτέλεσμα να κατέχει πλέον το 100% του μετοχικού κεφαλαίου αυτής.
7. Για τις επίδικες ή υπό διαπίστωση διαφορές ή αποφάσεις δικαστικών ή διαιτητικών οργάνων που έχουν ή ενδέχεται να έχουν σημαντική επίπτωση στην οικονομική κατάσταση ή λειτουργία της Εταιρείας και του Ομίλου και αφορούν σε απαιτήσεις ασφαθέντων ή κληρονομιών αυτών, μέρος των οποίων καλύπτεται από το ασφάλισμα που καταβάλλεται από τις ασφαλιστικές εταιρείες, με τις οποίες οι ιατροί έχουν συνάψει συμβάσεις, αστικής-επαγγελματικής ευθύνης (Mal Practice), η Εταιρεία έχει σχηματισμένη σωρευτική πρόβλεψη ύψους € 1,4 εκ. και ο Όμιλος αντίστοιχα πρόβλεψη ύψους € 9,7 εκ. περίπου. Δεν αναμένεται να προκύψουν ουσιαστικές επιβαρύνσεις από άλλες επίδικες ή υπό διαπίστωση διαφορές της εταιρείας και του Ομίλου καθώς και αποφάσεις δικαστικών οργάνων πέραν της πρόβλεψης που ήδη έχει σχηματιστεί (Σημείωση 12.32.A & 12.18 της Ετήσιας Οικονομικής Έκθεσης).
8. Η Εταιρεία έχει ελεγχθεί φορολογικά μέχρι και τη χρήση 2008. Οι ανέλεγκτες φορολογικά χρήσεις των εταιρειών του Ομίλου παρατίθενται αναλυτικά στη Σημείωση 9 της Ετήσιας Οικονομικής Έκθεσης. Η Εταιρεία έχει σχηματισμένη σωρευτική πρόβλεψη ύψους € 650 χιλ. για τις ανέλεγκτες φορολογικά χρήσεις. Το ποσό της αντίστοιχης πρόβλεψης για τον Όμιλο ανέρχεται σε € 2,1 εκ. περίπου. (Σημείωση 12.18 της Ετήσιας Οικονομικής Έκθεσης)
9. Ο Όμιλος και η Εταιρεία δεν έχει σχηματίσει λοιπές προβλέψεις, κατά την έννοια των παραγράφων 10, 11 και 14 του ΔΛΠ 37 «Πρόβλεψεις, ενδεχόμενες υποχρεώσεις και ενδεχόμενα περιουσιακά στοιχεία».
10. Το προσωπικό του Ομίλου την 31.12.2014 ήταν 3.055 άτομα (31.12.2013: 3.081) και το προσωπικό της Εταιρείας 1.339 άτομα (31.12.2013: 1.307), αντίστοιχα.
11. Τα ποσά των εσόδων/εξόδων για την χρήση 01.01.2014-31.12.2014 καθώς τα υπόλοιπα των απαιτήσεων /υποχρεώσεων κατά την 31.12.2014 που έχουν προκύψει από τις συναλλαγές με τα συνδεδεμένα μέρη, κατά την έννοια του Δ.Λ.Π. 24 αναλύονται στον παρακάτω πίνακα:

Table with 3 columns: Ενδοεταιρικές συναλλαγές /Υπόλοιπα και λοιπά συνδεδεμένα μέρη, Όμιλος, and Εταιρεία. It lists various financial items like revenue, expenses, and assets.

- 12. Επί των ακινήτων του ΥΓΕΙΑ κατά την 31.12.2014 υπάρχει προσημείωση υποθήκης ύψους € 114 εκ. έναντι δανεισμού. Επιπροσθέτως επί των ακινήτων των λοιπών εταιρειών του Ομίλου ΥΓΕΙΑ κατά την 31.12.2014 υπάρχουν προσημείωση υποθήκης ποσού € 70,5 εκ. περίπου έναντι δανεισμού.
13. Τα λοιπά συνολικά έσοδα του Ομίλου για την χρήση 01.01-31.12.2014 ανέρχονται σε ποσό € (2.568) χιλ. και αφορούν συναλλαγματικές διαφορές από τη μετατροπή των Οικονομικών Καταστάσεων θυγατρικών εταιρειών στο νόμισμα λειτουργίας της μητρικής καθώς και επανεπίπτωση της υποχρέωσης παροχών προσωπικού. Αντίστοιχα, για την χρήση 01.01-31.12.2013 ανέρχονται σε ποσό € 57 χιλ. Για την Εταιρεία τα λοιπά συνολικά έσοδα ανέρχονται σε ποσό € (1.553) χιλ. και αφορούν την επανεπίπτωση της υποχρέωσης παροχών προσωπικού. Αντίστοιχα, για την περίοδο 01.01-31.12.2013 ανέρχονται σε ποσό € 104 χιλ.

ΣΤΟΙΧΕΙΑ ΚΑΤΑΣΤΑΣΗΣ ΜΕΤΑΒΟΛΩΝ ΙΔΙΩΝ ΚΕΦΑΛΑΙΩΝ (ΕΝΟΠΟΙΗΜΕΝΑ ΚΑΙ ΜΗ)

(Ποσά εκφρασμένα σε χιλιάδες ευρώ)

Table showing financial statements: ΕΝΕΡΓΗΤΙΚΟ (Assets) and ΙΔΙΑ ΚΕΦΑΛΑΙΑ ΚΑΙ ΥΠΟΧΡΕΩΣΕΙΣ (Equity and Liabilities). It includes sub-sections like ΔΙΑΧΡΗΣΙΜΟΠΟΙΟΥΜΕΝΑ ΕΝΣΩΜΑΤΑ ΠΛΗΡΗΣ ΑΞΙΑΣ and ΔΙΑΧΡΗΣΙΜΟΠΟΙΟΥΜΕΝΑ ΕΝΣΩΜΑΤΑ ΠΛΗΡΗΣ ΑΞΙΑΣ.

Μαρούσι, 26 Μαρτίου 2015
Η ΠΡΟΕΔΡΟΣ ΤΟΥ Δ.Σ. Ο ΔΙΕΥΘΥΝΩΝ ΣΥΜΒΟΥΛΟΣ Ο ΟΙΚΟΝΟΜΙΚΟΣ ΔΙΕΥΘΥΝΤΗΣ ΟΜΙΛΟΥ Ο FINANCIAL CONTROLLER ΟΜΙΛΟΥ Ο ΑΝΑΠΛΗΡΩΤΗΣ ΟΙΚΟΝΟΜΙΚΟΣ ΔΙΕΥΘΥΝΤΗΣ ΟΜΙΛΟΥ Η ΟΙΚΟΝΟΜΙΚΗ ΔΙΕΥΘΥΝΤΡΙΑ
ΑΡΕΤΗ ΣΟΥΒΑΤΖΟΓΛΟΥ ΔΑΤ ΑΙ091976 ΑΝΑΣΤΑΣΙΟΣ ΚΥΠΡΙΑΝΙΔΗΣ ΔΑΤ ΑΙ695612 ΔΗΜΗΤΡΗΣ ΜΑΝΤΖΑΒΙΝΟΣ ΔΑΤ Ν294701 ΝΙΚΟΛΑΟΣ ΛΕΚΑΚΗΣ ΔΑΤ ΑΕ106335 ΣΠΥΡΙΔΩΝ ΚΟΣΜΑΣ ΔΑΤ ΑΖ555377 ΑΡ. ΑΔΕΙΑΣ 16310 - Α' ΤΑΞΕΩΣ ΕΛΕΩΝΟΡΑ ΚΕΛΕΠΟΥΡΗ ΔΑΤ Σ028050

ΔΙΑΓΝΩΣΤΙΚΟΝ ΚΑΙ ΘΕΡΑΠΕΥΤΙΚΟΝ ΚΕΝΤΡΟΝ ΑΘΗΝΩΝ ΥΓΕΙΑ ΑΝΩΝΥΜΟΣ ΕΤΑΙΡΕΙΑ ΑΡ.Μ.Α.Ε. 13165/06/Β/86/14 ΛΕΩΦ.ΚΗΦΙΣΙΑΣ & ΕΡΥΘΡΟΥ ΣΤΑΥΡΟΥ 4 15123 ΜΑΡΟΥΣΙ, ΑΘΗΝΑ Στοιχεία και πληροφορίες χρήσης από 1 Ιανουαρίου 2015 έως 31 Δεκεμβρίου 2015 (Δημοσιεύσιμα βάσει του ν.2190, άρθρο 135 για επιχειρήσεις που συντάσσουν ετήσιες οικονομικές καταστάσεις ενοποιημένες και μη, κατά τα ΔΑΠ) (Ποσά εκφρασμένα σε χιλιάδες ευρώ)																																																																																																																																																																																																																																
Τα παρακάτω στοιχεία και πληροφορίες, που προκύπτουν από τις οικονομικές καταστάσεις, στοχεύουν σε μία γενική ενημέρωση για την οικονομική κατάσταση και τα αποτελέσματα του Ομίλου και της μητρικής ΔΙΑΓΝΩΣΤΙΚΟΝ ΚΑΙ ΘΕΡΑΠΕΥΤΙΚΟΝ ΚΕΝΤΡΟΝ ΑΘΗΝΩΝ ΥΓΕΙΑ ΑΝΩΝΥΜΟΣ ΕΤΑΙΡΕΙΑ. Συνιστούμε επομένως στον αναγνώστη, πριν προβεί σε οποιαδήποτε είδους επενδυτική επιλογή ή άλλη συναλλαγή με τον εκδότη, να ανατρέξει στη διεύθυνση διαδικτύου του εκδότη, όπου αναρτώνται οι οικονομικές καταστάσεις καθώς και η έκθεση ελέγχου του νόμιμου ελεγκτή.																																																																																																																																																																																																																																
ΓΕΝΙΚΕΣ ΠΛΗΡΟΦΟΡΙΕΣ ΓΙΑ ΤΗΝ ΕΤΑΙΡΕΙΑ		ΣΤΟΙΧΕΙΑ ΚΑΤΑΣΤΑΣΗΣ ΤΑΜΕΙΑΚΩΝ ΡΟΩΝ (ΕΝΟΠΟΙΗΜΕΝΑ ΚΑΙ ΜΗ) (Ποσά εκφρασμένα σε χιλιάδες ευρώ)																																																																																																																																																																																																																														
Αρμόδια Υπηρεσία Νομαρχία : Διεύθυνση Διαδικτύου : Σύνθεση Διοικητικού Συμβουλίου :	Υπουργείο Περιφερειακής Ανάπτυξης και Ανταγωνιστικότητας, Διεύθυνση Ανοώνμων Εταιρειών και Πίστεως www.hygeia.gr Πρόεδρος : Σουβατζόγλου Αρετή Αντιπρόεδρος : Βγενόπουλος Ανδρέας Αντιπρόεδρος : Παλιός Γεώργιος Μέλη Δ.Σ. : Καρταπάνης Ανδρέας - Διευθύνων Σύμβουλος, Μη εκτελεστικά μέλη : Αναστάσιος Κυπριανίδης, Ευστατριάδης Γεώργιος, Καλακάνος Σπυρίδων, Μαρουδής Χρήστος, Ανδρέου Ιωάννης, Ζαχαριάδης Γεώργιος, Δεδούλης Ευάγγελος Ανεξάρτητα μη εκτελεστικά μέλη : Μουστάκας Μελέτιος, Εδιπίδης Αλέξανδρος 22/3/2016 Ημερομηνία έγκρισης των Ετήσιων Οικονομικών Καταστάσεων από το Διοικητικό Συμβούλιο : Νόμιμος ελεγκτής : Ελεγκτική Εταιρεία : Τύπος Έκθεσης Ελέγχου :	<table border="1"> <thead> <tr> <th rowspan="2"></th> <th colspan="2">Ο Όμιλος</th> <th colspan="2">Η Εταιρεία</th> </tr> <tr> <th>1/1-31/12/2015</th> <th>1/1-31/12/2014</th> <th>1/1-31/12/2015</th> <th>1/1-31/12/2014</th> </tr> </thead> <tbody> <tr> <td>Λειτουργικές δραστηριότητες</td> <td></td> <td></td> <td></td> <td></td> </tr> <tr> <td>Κέρδη / (ζημιές) προ φόρων (Συνεχιζόμενες δραστηριότητες)</td> <td>(29.907)</td> <td>(21.686)</td> <td>(46.011)</td> <td>(25.336)</td> </tr> <tr> <td>Πλέον / μείον προσαρμογές για:</td> <td></td> <td></td> <td></td> <td></td> </tr> <tr> <td>Αποσβέσεις</td> <td>19.595</td> <td>20.371</td> <td>9.275</td> <td>9.400</td> </tr> <tr> <td>Προβλεπόμενες απομειώσεις δανείων και λοιπών επενδύσεων</td> <td>21.208</td> <td>3.053</td> <td>50.500</td> <td>27.000</td> </tr> <tr> <td>Προβλεπόμενες</td> <td>6.439</td> <td>5.526</td> <td>3.974</td> <td>3.712</td> </tr> <tr> <td>Έσοδα από χρησιμοποίηση προβλεπόμενων προηγούμενων χρήσεων</td> <td>(295)</td> <td>(1.163)</td> <td>(250)</td> <td>(625)</td> </tr> <tr> <td>Συναλλαγματικές διαφορές</td> <td>(556)</td> <td>(23)</td> <td>(6)</td> <td>(4)</td> </tr> <tr> <td>Αποτελέσματα (έσοδα, έξοδα, κέρδη και ζημιές) επενδυτικής δραστηριότητας</td> <td>2.313</td> <td>(642)</td> <td>1.476</td> <td>(374)</td> </tr> <tr> <td>Αποσβέσεις επιχορηγήσεων - Παραχωρηθέντων Δικαιωμάτων</td> <td>(84)</td> <td>(138)</td> <td>0</td> <td>0</td> </tr> <tr> <td>Μη ταμειακά έσοδα</td> <td>0</td> <td>684</td> <td>0</td> <td>(1.221)</td> </tr> <tr> <td>Χρεωστικοί τόκοι και συναφή έξοδα</td> <td>10.501</td> <td>11.650</td> <td>6.332</td> <td>6.483</td> </tr> <tr> <td>Πλέον / μείον προσαρμογές για μεταβολές λογαριασμών κεφαλαίου κίνησης ή που σχετίζονται με τις λειτουργικές δραστηριότητες:</td> <td></td> <td></td> <td></td> <td></td> </tr> <tr> <td>Μείωση / αύξηση αποθεμάτων</td> <td>48</td> <td>(63)</td> <td>211</td> <td>178</td> </tr> <tr> <td>Μείωση / αύξηση απαιτήσεων</td> <td>(12.087)</td> <td>5.456</td> <td>(8.700)</td> <td>1.413</td> </tr> <tr> <td>(Αύξηση) / μείωση λοιπών λογαριασμών κυκλοφορούντος ενεργητικού</td> <td>3.037</td> <td>(3.548)</td> <td>1.972</td> <td>(2.873)</td> </tr> <tr> <td>(Μείωση) / αύξηση υποχρεώσεων (πλην δανειακών)</td> <td>6.603</td> <td>(3.183)</td> <td>(1.879)</td> <td>(4.249)</td> </tr> <tr> <td>Μείον:</td> <td></td> <td></td> <td></td> <td></td> </tr> <tr> <td>Χρεωστικοί τόκοι και συναφή έξοδα καταβληθέντα</td> <td>(9.673)</td> <td>(10.886)</td> <td>(5.434)</td> <td>(5.344)</td> </tr> <tr> <td>Καταβληθέντα φόροι</td> <td>(84)</td> <td>(518)</td> <td>0</td> <td>(481)</td> </tr> <tr> <td>Σύνολο εισροών / (εκροών) από λειτουργικές δραστηριότητες (α)</td> <td>17.058</td> <td>4.890</td> <td>11.460</td> <td>7.680</td> </tr> <tr> <td>Επενδυτικές δραστηριότητες</td> <td></td> <td></td> <td></td> <td></td> </tr> <tr> <td>Αγορά ενσώματων και άυλων παγίων στοιχείων</td> <td>(5.402)</td> <td>(6.731)</td> <td>(2.508)</td> <td>(3.867)</td> </tr> <tr> <td>Εισπραξεις από πωλήσεις ενσώματων και άυλων παγίων στοιχείων</td> <td>276</td> <td>108</td> <td>40</td> <td>39</td> </tr> <tr> <td>Αύξηση μετοχικού κεφαλαίου θυγατρικής</td> <td>0</td> <td>0</td> <td>(3.410)</td> <td>(11.845)</td> </tr> <tr> <td>Μερίσματα εισπραχθέντα</td> <td>0</td> <td>0</td> <td>29</td> <td>3</td> </tr> <tr> <td>Πωλήσεις χρηματοοικονομικών στοιχείων σε εύλογο αξία μέσω αποτελεσμάτων</td> <td>0</td> <td>25</td> <td>0</td> <td>0</td> </tr> <tr> <td>Επενδύσεις σε θυγατρικές επιχειρήσεις</td> <td>0</td> <td>0</td> <td>0</td> <td>(4.710)</td> </tr> <tr> <td>Τόκοι εισπραχθέντες</td> <td>5</td> <td>298</td> <td>4</td> <td>227</td> </tr> <tr> <td>Σύνολο εισροών / (εκροών) από επενδυτικές δραστηριότητες (β)</td> <td>(5.121)</td> <td>(6.300)</td> <td>(5.845)</td> <td>(20.153)</td> </tr> <tr> <td>Χρηματοδοτικές δραστηριότητες</td> <td></td> <td></td> <td></td> <td></td> </tr> <tr> <td>Εισροές/(εκροές) από μεταβολές ποσοτήτων σε υφιστάμενες θυγατρικές</td> <td></td> <td>(3.800)</td> <td>0</td> <td>(3.800)</td> </tr> <tr> <td>Εισπραξεις από εκδοθέντα / αναληφθέντα δάνεια</td> <td>487</td> <td>2.759</td> <td>0</td> <td>2.300</td> </tr> <tr> <td>Εξοφλήσεις δανείων</td> <td>(6.582)</td> <td>(14.613)</td> <td>(2.513)</td> <td>(1.003)</td> </tr> <tr> <td>Δάνεια αναληφθέντα από συνδεδεμένα μέρη</td> <td>0</td> <td>100</td> <td>0</td> <td>0</td> </tr> <tr> <td>Εξοφλήσεις υποχρεώσεων από χρηματοδοτικές μισθώσεις (χρεολύσια)</td> <td>(233)</td> <td>(201)</td> <td>0</td> <td>0</td> </tr> <tr> <td>Μερίσματα πληρωθέντα σε μη ελέγχουσες συμμετοχές</td> <td>(13)</td> <td>(2)</td> <td>0</td> <td>0</td> </tr> <tr> <td>Σύνολο εισροών / (εκροών) από χρηματοδοτικές δραστηριότητες (γ)</td> <td>(6.341)</td> <td>(15.757)</td> <td>(2.513)</td> <td>(2.503)</td> </tr> <tr> <td>Καθαρή αύξηση / (μείωση) στα ταμειακά διαθέσιμα και ισοδύναμα</td> <td>χρήσης (α) + (β) + (γ)</td> <td>5.596</td> <td>(17.167)</td> <td>3.102</td> <td>(14.976)</td> </tr> <tr> <td>Ταμειακά διαθέσιμα και ισοδύναμα έναρξης χρήσης από συνεχιζόμενες δραστηριότητες</td> <td>8.612</td> <td>25.758</td> <td>5.588</td> <td>20.564</td> </tr> <tr> <td>Συναλλαγματικές διαφορές στα ταμειακά διαθέσιμα και ισοδύναμα από συνεχιζόμενες δραστηριότητες</td> <td>33</td> <td>21</td> <td>0</td> <td>0</td> </tr> <tr> <td>Ταμειακά διαθέσιμα και ισοδύναμα λήξης χρήσης</td> <td>14.241</td> <td>8.612</td> <td>8.690</td> <td>5.588</td> </tr> </tbody> </table>				Ο Όμιλος		Η Εταιρεία		1/1-31/12/2015	1/1-31/12/2014	1/1-31/12/2015	1/1-31/12/2014	Λειτουργικές δραστηριότητες					Κέρδη / (ζημιές) προ φόρων (Συνεχιζόμενες δραστηριότητες)	(29.907)	(21.686)	(46.011)	(25.336)	Πλέον / μείον προσαρμογές για:					Αποσβέσεις	19.595	20.371	9.275	9.400	Προβλεπόμενες απομειώσεις δανείων και λοιπών επενδύσεων	21.208	3.053	50.500	27.000	Προβλεπόμενες	6.439	5.526	3.974	3.712	Έσοδα από χρησιμοποίηση προβλεπόμενων προηγούμενων χρήσεων	(295)	(1.163)	(250)	(625)	Συναλλαγματικές διαφορές	(556)	(23)	(6)	(4)	Αποτελέσματα (έσοδα, έξοδα, κέρδη και ζημιές) επενδυτικής δραστηριότητας	2.313	(642)	1.476	(374)	Αποσβέσεις επιχορηγήσεων - Παραχωρηθέντων Δικαιωμάτων	(84)	(138)	0	0	Μη ταμειακά έσοδα	0	684	0	(1.221)	Χρεωστικοί τόκοι και συναφή έξοδα	10.501	11.650	6.332	6.483	Πλέον / μείον προσαρμογές για μεταβολές λογαριασμών κεφαλαίου κίνησης ή που σχετίζονται με τις λειτουργικές δραστηριότητες:					Μείωση / αύξηση αποθεμάτων	48	(63)	211	178	Μείωση / αύξηση απαιτήσεων	(12.087)	5.456	(8.700)	1.413	(Αύξηση) / μείωση λοιπών λογαριασμών κυκλοφορούντος ενεργητικού	3.037	(3.548)	1.972	(2.873)	(Μείωση) / αύξηση υποχρεώσεων (πλην δανειακών)	6.603	(3.183)	(1.879)	(4.249)	Μείον:					Χρεωστικοί τόκοι και συναφή έξοδα καταβληθέντα	(9.673)	(10.886)	(5.434)	(5.344)	Καταβληθέντα φόροι	(84)	(518)	0	(481)	Σύνολο εισροών / (εκροών) από λειτουργικές δραστηριότητες (α)	17.058	4.890	11.460	7.680	Επενδυτικές δραστηριότητες					Αγορά ενσώματων και άυλων παγίων στοιχείων	(5.402)	(6.731)	(2.508)	(3.867)	Εισπραξεις από πωλήσεις ενσώματων και άυλων παγίων στοιχείων	276	108	40	39	Αύξηση μετοχικού κεφαλαίου θυγατρικής	0	0	(3.410)	(11.845)	Μερίσματα εισπραχθέντα	0	0	29	3	Πωλήσεις χρηματοοικονομικών στοιχείων σε εύλογο αξία μέσω αποτελεσμάτων	0	25	0	0	Επενδύσεις σε θυγατρικές επιχειρήσεις	0	0	0	(4.710)	Τόκοι εισπραχθέντες	5	298	4	227	Σύνολο εισροών / (εκροών) από επενδυτικές δραστηριότητες (β)	(5.121)	(6.300)	(5.845)	(20.153)	Χρηματοδοτικές δραστηριότητες					Εισροές/(εκροές) από μεταβολές ποσοτήτων σε υφιστάμενες θυγατρικές		(3.800)	0	(3.800)	Εισπραξεις από εκδοθέντα / αναληφθέντα δάνεια	487	2.759	0	2.300	Εξοφλήσεις δανείων	(6.582)	(14.613)	(2.513)	(1.003)	Δάνεια αναληφθέντα από συνδεδεμένα μέρη	0	100	0	0	Εξοφλήσεις υποχρεώσεων από χρηματοδοτικές μισθώσεις (χρεολύσια)	(233)	(201)	0	0	Μερίσματα πληρωθέντα σε μη ελέγχουσες συμμετοχές	(13)	(2)	0	0	Σύνολο εισροών / (εκροών) από χρηματοδοτικές δραστηριότητες (γ)	(6.341)	(15.757)	(2.513)	(2.503)	Καθαρή αύξηση / (μείωση) στα ταμειακά διαθέσιμα και ισοδύναμα	χρήσης (α) + (β) + (γ)	5.596	(17.167)	3.102	(14.976)	Ταμειακά διαθέσιμα και ισοδύναμα έναρξης χρήσης από συνεχιζόμενες δραστηριότητες	8.612	25.758	5.588	20.564	Συναλλαγματικές διαφορές στα ταμειακά διαθέσιμα και ισοδύναμα από συνεχιζόμενες δραστηριότητες	33	21	0	0	Ταμειακά διαθέσιμα και ισοδύναμα λήξης χρήσης	14.241	8.612	8.690	5.588
	Ο Όμιλος		Η Εταιρεία																																																																																																																																																																																																																													
	1/1-31/12/2015	1/1-31/12/2014	1/1-31/12/2015	1/1-31/12/2014																																																																																																																																																																																																																												
Λειτουργικές δραστηριότητες																																																																																																																																																																																																																																
Κέρδη / (ζημιές) προ φόρων (Συνεχιζόμενες δραστηριότητες)	(29.907)	(21.686)	(46.011)	(25.336)																																																																																																																																																																																																																												
Πλέον / μείον προσαρμογές για:																																																																																																																																																																																																																																
Αποσβέσεις	19.595	20.371	9.275	9.400																																																																																																																																																																																																																												
Προβλεπόμενες απομειώσεις δανείων και λοιπών επενδύσεων	21.208	3.053	50.500	27.000																																																																																																																																																																																																																												
Προβλεπόμενες	6.439	5.526	3.974	3.712																																																																																																																																																																																																																												
Έσοδα από χρησιμοποίηση προβλεπόμενων προηγούμενων χρήσεων	(295)	(1.163)	(250)	(625)																																																																																																																																																																																																																												
Συναλλαγματικές διαφορές	(556)	(23)	(6)	(4)																																																																																																																																																																																																																												
Αποτελέσματα (έσοδα, έξοδα, κέρδη και ζημιές) επενδυτικής δραστηριότητας	2.313	(642)	1.476	(374)																																																																																																																																																																																																																												
Αποσβέσεις επιχορηγήσεων - Παραχωρηθέντων Δικαιωμάτων	(84)	(138)	0	0																																																																																																																																																																																																																												
Μη ταμειακά έσοδα	0	684	0	(1.221)																																																																																																																																																																																																																												
Χρεωστικοί τόκοι και συναφή έξοδα	10.501	11.650	6.332	6.483																																																																																																																																																																																																																												
Πλέον / μείον προσαρμογές για μεταβολές λογαριασμών κεφαλαίου κίνησης ή που σχετίζονται με τις λειτουργικές δραστηριότητες:																																																																																																																																																																																																																																
Μείωση / αύξηση αποθεμάτων	48	(63)	211	178																																																																																																																																																																																																																												
Μείωση / αύξηση απαιτήσεων	(12.087)	5.456	(8.700)	1.413																																																																																																																																																																																																																												
(Αύξηση) / μείωση λοιπών λογαριασμών κυκλοφορούντος ενεργητικού	3.037	(3.548)	1.972	(2.873)																																																																																																																																																																																																																												
(Μείωση) / αύξηση υποχρεώσεων (πλην δανειακών)	6.603	(3.183)	(1.879)	(4.249)																																																																																																																																																																																																																												
Μείον:																																																																																																																																																																																																																																
Χρεωστικοί τόκοι και συναφή έξοδα καταβληθέντα	(9.673)	(10.886)	(5.434)	(5.344)																																																																																																																																																																																																																												
Καταβληθέντα φόροι	(84)	(518)	0	(481)																																																																																																																																																																																																																												
Σύνολο εισροών / (εκροών) από λειτουργικές δραστηριότητες (α)	17.058	4.890	11.460	7.680																																																																																																																																																																																																																												
Επενδυτικές δραστηριότητες																																																																																																																																																																																																																																
Αγορά ενσώματων και άυλων παγίων στοιχείων	(5.402)	(6.731)	(2.508)	(3.867)																																																																																																																																																																																																																												
Εισπραξεις από πωλήσεις ενσώματων και άυλων παγίων στοιχείων	276	108	40	39																																																																																																																																																																																																																												
Αύξηση μετοχικού κεφαλαίου θυγατρικής	0	0	(3.410)	(11.845)																																																																																																																																																																																																																												
Μερίσματα εισπραχθέντα	0	0	29	3																																																																																																																																																																																																																												
Πωλήσεις χρηματοοικονομικών στοιχείων σε εύλογο αξία μέσω αποτελεσμάτων	0	25	0	0																																																																																																																																																																																																																												
Επενδύσεις σε θυγατρικές επιχειρήσεις	0	0	0	(4.710)																																																																																																																																																																																																																												
Τόκοι εισπραχθέντες	5	298	4	227																																																																																																																																																																																																																												
Σύνολο εισροών / (εκροών) από επενδυτικές δραστηριότητες (β)	(5.121)	(6.300)	(5.845)	(20.153)																																																																																																																																																																																																																												
Χρηματοδοτικές δραστηριότητες																																																																																																																																																																																																																																
Εισροές/(εκροές) από μεταβολές ποσοτήτων σε υφιστάμενες θυγατρικές		(3.800)	0	(3.800)																																																																																																																																																																																																																												
Εισπραξεις από εκδοθέντα / αναληφθέντα δάνεια	487	2.759	0	2.300																																																																																																																																																																																																																												
Εξοφλήσεις δανείων	(6.582)	(14.613)	(2.513)	(1.003)																																																																																																																																																																																																																												
Δάνεια αναληφθέντα από συνδεδεμένα μέρη	0	100	0	0																																																																																																																																																																																																																												
Εξοφλήσεις υποχρεώσεων από χρηματοδοτικές μισθώσεις (χρεολύσια)	(233)	(201)	0	0																																																																																																																																																																																																																												
Μερίσματα πληρωθέντα σε μη ελέγχουσες συμμετοχές	(13)	(2)	0	0																																																																																																																																																																																																																												
Σύνολο εισροών / (εκροών) από χρηματοδοτικές δραστηριότητες (γ)	(6.341)	(15.757)	(2.513)	(2.503)																																																																																																																																																																																																																												
Καθαρή αύξηση / (μείωση) στα ταμειακά διαθέσιμα και ισοδύναμα	χρήσης (α) + (β) + (γ)	5.596	(17.167)	3.102	(14.976)																																																																																																																																																																																																																											
Ταμειακά διαθέσιμα και ισοδύναμα έναρξης χρήσης από συνεχιζόμενες δραστηριότητες	8.612	25.758	5.588	20.564																																																																																																																																																																																																																												
Συναλλαγματικές διαφορές στα ταμειακά διαθέσιμα και ισοδύναμα από συνεχιζόμενες δραστηριότητες	33	21	0	0																																																																																																																																																																																																																												
Ταμειακά διαθέσιμα και ισοδύναμα λήξης χρήσης	14.241	8.612	8.690	5.588																																																																																																																																																																																																																												
ΣΤΟΙΧΕΙΑ ΚΑΤΑΣΤΑΣΗΣ ΣΥΝΟΛΙΚΩΝ ΕΞΟΔΩΝ (ΕΝΟΠΟΙΗΜΕΝΑ ΚΑΙ ΜΗ) (Ποσά εκφρασμένα σε χιλιάδες ευρώ)																																																																																																																																																																																																																																
		<table border="1"> <thead> <tr> <th rowspan="2"></th> <th colspan="2">Ο Όμιλος</th> <th colspan="2">Η Εταιρεία</th> </tr> <tr> <th>1/1-31/12/2015</th> <th>1/1-31/12/2014</th> <th>1/1-31/12/2015</th> <th>1/1-31/12/2014</th> </tr> </thead> <tbody> <tr> <td>Κύκλος εργασιών</td> <td></td> <td>220.308</td> <td>217.538</td> <td></td> </tr> <tr> <td>Μικτά κέρδη / (ζημιές)</td> <td></td> <td>25.857</td> <td>15.442</td> <td></td> </tr> <tr> <td>Κέρδη / (ζημιές) προ φόρων, χρηματοδοτικών και επενδυτικών αποτελεσμάτων</td> <td></td> <td>2.451</td> <td>(8.541)</td> <td></td> </tr> <tr> <td>Κέρδη / (ζημιές) προ φόρων</td> <td></td> <td>(29.907)</td> <td>(21.686)</td> <td></td> </tr> <tr> <td>Κέρδη / (ζημιές) μετά από φόρους (Α)</td> <td></td> <td>(26.805)</td> <td>(19.459)</td> <td></td> </tr> <tr> <td>- Ιδιοκτήτες μητρικής</td> <td></td> <td>(26.561)</td> <td>(18.753)</td> <td></td> </tr> <tr> <td>- Μη ελέγχουσες συμμετοχές</td> <td></td> <td>(244)</td> <td>(706)</td> <td></td> </tr> <tr> <td>Λοιπά συνολικά έσοδα μετά από φόρους (Β)</td> <td></td> <td>329</td> <td>(2.568)</td> <td></td> </tr> <tr> <td>Συγκεντρικά συνολικά έσοδα μετά από φόρους (Α) + (Β)</td> <td></td> <td>(26.476)</td> <td>(22.027)</td> <td></td> </tr> <tr> <td>- Ιδιοκτήτες μητρικής</td> <td></td> <td>(26.237)</td> <td>(21.318)</td> <td></td> </tr> <tr> <td>- Μη ελέγχουσες συμμετοχές</td> <td></td> <td>(239)</td> <td>(709)</td> <td></td> </tr> <tr> <td>Κέρδη / (ζημιές) προ φόρων, χρηματοδοτικών επενδυτικών αποτελεσμάτων και συνολικών αποσβέσεων</td> <td></td> <td>(0,0869)</td> <td>(0,0613)</td> <td></td> </tr> <tr> <td>Κέρδη / (ζημιές) μετά από φόρους, χρηματοδοτικών επενδυτικών αποτελεσμάτων και συνολικών αποσβέσεων</td> <td></td> <td>22.046</td> <td>11.830</td> <td></td> </tr> </tbody> </table>				Ο Όμιλος		Η Εταιρεία		1/1-31/12/2015	1/1-31/12/2014	1/1-31/12/2015	1/1-31/12/2014	Κύκλος εργασιών		220.308	217.538		Μικτά κέρδη / (ζημιές)		25.857	15.442		Κέρδη / (ζημιές) προ φόρων, χρηματοδοτικών και επενδυτικών αποτελεσμάτων		2.451	(8.541)		Κέρδη / (ζημιές) προ φόρων		(29.907)	(21.686)		Κέρδη / (ζημιές) μετά από φόρους (Α)		(26.805)	(19.459)		- Ιδιοκτήτες μητρικής		(26.561)	(18.753)		- Μη ελέγχουσες συμμετοχές		(244)	(706)		Λοιπά συνολικά έσοδα μετά από φόρους (Β)		329	(2.568)		Συγκεντρικά συνολικά έσοδα μετά από φόρους (Α) + (Β)		(26.476)	(22.027)		- Ιδιοκτήτες μητρικής		(26.237)	(21.318)		- Μη ελέγχουσες συμμετοχές		(239)	(709)		Κέρδη / (ζημιές) προ φόρων, χρηματοδοτικών επενδυτικών αποτελεσμάτων και συνολικών αποσβέσεων		(0,0869)	(0,0613)		Κέρδη / (ζημιές) μετά από φόρους, χρηματοδοτικών επενδυτικών αποτελεσμάτων και συνολικών αποσβέσεων		22.046	11.830																																																																																																																																																			
	Ο Όμιλος		Η Εταιρεία																																																																																																																																																																																																																													
	1/1-31/12/2015	1/1-31/12/2014	1/1-31/12/2015	1/1-31/12/2014																																																																																																																																																																																																																												
Κύκλος εργασιών		220.308	217.538																																																																																																																																																																																																																													
Μικτά κέρδη / (ζημιές)		25.857	15.442																																																																																																																																																																																																																													
Κέρδη / (ζημιές) προ φόρων, χρηματοδοτικών και επενδυτικών αποτελεσμάτων		2.451	(8.541)																																																																																																																																																																																																																													
Κέρδη / (ζημιές) προ φόρων		(29.907)	(21.686)																																																																																																																																																																																																																													
Κέρδη / (ζημιές) μετά από φόρους (Α)		(26.805)	(19.459)																																																																																																																																																																																																																													
- Ιδιοκτήτες μητρικής		(26.561)	(18.753)																																																																																																																																																																																																																													
- Μη ελέγχουσες συμμετοχές		(244)	(706)																																																																																																																																																																																																																													
Λοιπά συνολικά έσοδα μετά από φόρους (Β)		329	(2.568)																																																																																																																																																																																																																													
Συγκεντρικά συνολικά έσοδα μετά από φόρους (Α) + (Β)		(26.476)	(22.027)																																																																																																																																																																																																																													
- Ιδιοκτήτες μητρικής		(26.237)	(21.318)																																																																																																																																																																																																																													
- Μη ελέγχουσες συμμετοχές		(239)	(709)																																																																																																																																																																																																																													
Κέρδη / (ζημιές) προ φόρων, χρηματοδοτικών επενδυτικών αποτελεσμάτων και συνολικών αποσβέσεων		(0,0869)	(0,0613)																																																																																																																																																																																																																													
Κέρδη / (ζημιές) μετά από φόρους, χρηματοδοτικών επενδυτικών αποτελεσμάτων και συνολικών αποσβέσεων		22.046	11.830																																																																																																																																																																																																																													
		<table border="1"> <thead> <tr> <th rowspan="2"></th> <th colspan="2">Η Εταιρεία</th> <th colspan="2">Ο Όμιλος</th> </tr> <tr> <th>1/1-31/12/2015</th> <th>1/1-31/12/2014</th> <th>1/1-31/12/2015</th> <th>1/1-31/12/2014</th> </tr> </thead> <tbody> <tr> <td>Κύκλος εργασιών</td> <td></td> <td>124.426</td> <td>131.807</td> <td></td> </tr> <tr> <td>Μικτά κέρδη</td> <td></td> <td>17.205</td> <td>14.059</td> <td></td> </tr> <tr> <td>Κέρδη προ φόρων, χρηματοδοτικών και επενδυτικών αποτελεσμάτων</td> <td></td> <td>11.520</td> <td>7.168</td> <td></td> </tr> <tr> <td>Κέρδη / (ζημιές) προ φόρων</td> <td></td> <td>(46.011)</td> <td>(25.336)</td> <td></td> </tr> <tr> <td>Κέρδη / (ζημιές) μετά από φόρους (Α)</td> <td></td> <td>(44.408)</td> <td>(24.832)</td> <td></td> </tr> <tr> <td>- Ιδιοκτήτες μητρικής</td> <td></td> <td>(44.408)</td> <td>(24.832)</td> <td></td> </tr> <tr> <td>Λοιπά συνολικά έσοδα μετά από φόρους (Β)</td> <td></td> <td>138</td> <td>(1.553)</td> <td></td> </tr> <tr> <td>Συγκεντρικά συνολικά έσοδα μετά από φόρους (Α) + (Β)</td> <td></td> <td>(44.270)</td> <td>(26.385)</td> <td></td> </tr> <tr> <td>- Ιδιοκτήτες μητρικής</td> <td></td> <td>(44.270)</td> <td>(26.385)</td> <td></td> </tr> <tr> <td>Κέρδη / (ζημιές) μετά από φόρους, χρηματοδοτικών επενδυτικών αποτελεσμάτων και συνολικών αποσβέσεων</td> <td></td> <td>20.795</td> <td>16.569</td> <td></td> </tr> </tbody> </table>				Η Εταιρεία		Ο Όμιλος		1/1-31/12/2015	1/1-31/12/2014	1/1-31/12/2015	1/1-31/12/2014	Κύκλος εργασιών		124.426	131.807		Μικτά κέρδη		17.205	14.059		Κέρδη προ φόρων, χρηματοδοτικών και επενδυτικών αποτελεσμάτων		11.520	7.168		Κέρδη / (ζημιές) προ φόρων		(46.011)	(25.336)		Κέρδη / (ζημιές) μετά από φόρους (Α)		(44.408)	(24.832)		- Ιδιοκτήτες μητρικής		(44.408)	(24.832)		Λοιπά συνολικά έσοδα μετά από φόρους (Β)		138	(1.553)		Συγκεντρικά συνολικά έσοδα μετά από φόρους (Α) + (Β)		(44.270)	(26.385)		- Ιδιοκτήτες μητρικής		(44.270)	(26.385)		Κέρδη / (ζημιές) μετά από φόρους, χρηματοδοτικών επενδυτικών αποτελεσμάτων και συνολικών αποσβέσεων		20.795	16.569																																																																																																																																																																		
	Η Εταιρεία		Ο Όμιλος																																																																																																																																																																																																																													
	1/1-31/12/2015	1/1-31/12/2014	1/1-31/12/2015	1/1-31/12/2014																																																																																																																																																																																																																												
Κύκλος εργασιών		124.426	131.807																																																																																																																																																																																																																													
Μικτά κέρδη		17.205	14.059																																																																																																																																																																																																																													
Κέρδη προ φόρων, χρηματοδοτικών και επενδυτικών αποτελεσμάτων		11.520	7.168																																																																																																																																																																																																																													
Κέρδη / (ζημιές) προ φόρων		(46.011)	(25.336)																																																																																																																																																																																																																													
Κέρδη / (ζημιές) μετά από φόρους (Α)		(44.408)	(24.832)																																																																																																																																																																																																																													
- Ιδιοκτήτες μητρικής		(44.408)	(24.832)																																																																																																																																																																																																																													
Λοιπά συνολικά έσοδα μετά από φόρους (Β)		138	(1.553)																																																																																																																																																																																																																													
Συγκεντρικά συνολικά έσοδα μετά από φόρους (Α) + (Β)		(44.270)	(26.385)																																																																																																																																																																																																																													
- Ιδιοκτήτες μητρικής		(44.270)	(26.385)																																																																																																																																																																																																																													
Κέρδη / (ζημιές) μετά από φόρους, χρηματοδοτικών επενδυτικών αποτελεσμάτων και συνολικών αποσβέσεων		20.795	16.569																																																																																																																																																																																																																													
ΣΤΟΙΧΕΙΑ ΚΑΤΑΣΤΑΣΗΣ ΜΕΤΑΒΟΛΩΝ ΙΔΙΩΝ ΚΕΦΑΛΑΙΩΝ (ΕΝΟΠΟΙΗΜΕΝΑ ΚΑΙ ΜΗ) (Ποσά εκφρασμένα σε χιλιάδες ευρώ)																																																																																																																																																																																																																																
		<table border="1"> <thead> <tr> <th rowspan="2"></th> <th colspan="2">Ο Όμιλος</th> <th colspan="2">Η Εταιρεία</th> </tr> <tr> <th>31/12/2015</th> <th>31/12/2014</th> <th>31/12/2015</th> <th>31/12/2014</th> </tr> </thead> <tbody> <tr> <td>Σύνολο ιδίων κεφαλαίων έναρξης χρήσης (01.01.2015 και 01.01.2014, αντίστοιχα)</td> <td>146.229</td> <td>172.014</td> <td>186.800</td> <td>213.186</td> </tr> <tr> <td>Μείωση μη ελεγχουσών συμμετοχών από πώληση ποσοστού θυγατρικών</td> <td>0</td> <td>(3.756)</td> <td>0</td> <td>0</td> </tr> <tr> <td>Μερίσματα σε μη ελέγχουσες συμμετοχές</td> <td>(13)</td> <td>(2)</td> <td>0</td> <td>0</td> </tr> <tr> <td>Συγκεντρικά συνολικά έσοδα μετά από φόρους (συνεχιζόμενες και διακοπείσες δραστηριότητες)</td> <td>(26.780)</td> <td>(22.027)</td> <td>(44.300)</td> <td>(26.385)</td> </tr> <tr> <td>Συναλλαγματικές διαφορές μετατροπής επιχειρηματικών δραστηριοτήτων εξωτερικού</td> <td>251</td> <td>0</td> <td>0</td> <td>0</td> </tr> <tr> <td>Αναβαλλόμενοι φόροι επί των αναλογιστικών κερδών/(ζημιών) λόγω της μεταβολής στον φορολογικό συντελεστή</td> <td>53</td> <td>0</td> <td>31</td> <td>0</td> </tr> <tr> <td>Σύνολο ιδίων κεφαλαίων λήξης χρήσης (31.12.2015 και 31.12.2014, αντίστοιχα)</td> <td>119.740</td> <td>146.229</td> <td>142.531</td> <td>186.800</td> </tr> </tbody> </table>				Ο Όμιλος		Η Εταιρεία		31/12/2015	31/12/2014	31/12/2015	31/12/2014	Σύνολο ιδίων κεφαλαίων έναρξης χρήσης (01.01.2015 και 01.01.2014, αντίστοιχα)	146.229	172.014	186.800	213.186	Μείωση μη ελεγχουσών συμμετοχών από πώληση ποσοστού θυγατρικών	0	(3.756)	0	0	Μερίσματα σε μη ελέγχουσες συμμετοχές	(13)	(2)	0	0	Συγκεντρικά συνολικά έσοδα μετά από φόρους (συνεχιζόμενες και διακοπείσες δραστηριότητες)	(26.780)	(22.027)	(44.300)	(26.385)	Συναλλαγματικές διαφορές μετατροπής επιχειρηματικών δραστηριοτήτων εξωτερικού	251	0	0	0	Αναβαλλόμενοι φόροι επί των αναλογιστικών κερδών/(ζημιών) λόγω της μεταβολής στον φορολογικό συντελεστή	53	0	31	0	Σύνολο ιδίων κεφαλαίων λήξης χρήσης (31.12.2015 και 31.12.2014, αντίστοιχα)	119.740	146.229	142.531	186.800																																																																																																																																																																																
	Ο Όμιλος		Η Εταιρεία																																																																																																																																																																																																																													
	31/12/2015	31/12/2014	31/12/2015	31/12/2014																																																																																																																																																																																																																												
Σύνολο ιδίων κεφαλαίων έναρξης χρήσης (01.01.2015 και 01.01.2014, αντίστοιχα)	146.229	172.014	186.800	213.186																																																																																																																																																																																																																												
Μείωση μη ελεγχουσών συμμετοχών από πώληση ποσοστού θυγατρικών	0	(3.756)	0	0																																																																																																																																																																																																																												
Μερίσματα σε μη ελέγχουσες συμμετοχές	(13)	(2)	0	0																																																																																																																																																																																																																												
Συγκεντρικά συνολικά έσοδα μετά από φόρους (συνεχιζόμενες και διακοπείσες δραστηριότητες)	(26.780)	(22.027)	(44.300)	(26.385)																																																																																																																																																																																																																												
Συναλλαγματικές διαφορές μετατροπής επιχειρηματικών δραστηριοτήτων εξωτερικού	251	0	0	0																																																																																																																																																																																																																												
Αναβαλλόμενοι φόροι επί των αναλογιστικών κερδών/(ζημιών) λόγω της μεταβολής στον φορολογικό συντελεστή	53	0	31	0																																																																																																																																																																																																																												
Σύνολο ιδίων κεφαλαίων λήξης χρήσης (31.12.2015 και 31.12.2014, αντίστοιχα)	119.740	146.229	142.531	186.800																																																																																																																																																																																																																												
Μαρούσι, 22 Μαρτίου 2016																																																																																																																																																																																																																																
Η ΠΡΟΕΔΡΟΣ ΤΟΥ Δ.Σ. ΑΡΕΤΗ ΣΟΥΒΑΤΖΟΓΛΟΥ ΑΔΤ ΑΙ091976	Ο ΔΙΕΥΘΥΝΩΝ ΣΥΜΒΟΥΛΟΣ ΑΝΔΡΕΑΣ ΚΑΡΤΑΠΑΝΗΣ ΑΔΤ ΑΕ140679	Ο ΟΙΚΟΝΟΜΙΚΟΣ ΔΙΕΥΘΥΝΤΗΣ ΟΜΙΛΟΥ ΔΗΜΗΤΡΗΣ ΜΑΝΤΖΑΒΙΝΟΣ ΑΔΤ Ν294701	Ο FINANCIAL CONTROLLER ΟΜΙΛΟΥ ΝΙΚΟΛΑΟΣ ΛΕΚΑΚΗΣ ΑΔΤ ΑΕ106335	Ο ΑΝΑΠΛΗΡΩΤΗΣ ΟΙΚΟΝΟΜΙΚΟΣ ΔΙΕΥΘΥΝΤΗΣ ΟΜΙΛΟΥ ΣΠΥΡΙΔΩΝ ΚΟΣΜΑΣ ΑΔΤ ΑΖ555377 ΑΡ. ΑΔΕΙΑΣ 16310 – Α' ΤΑΞΕΩΣ																																																																																																																																																																																																																												
Η ΟΙΚΟΝΟΜΙΚΗ ΔΙΕΥΘΥΝΤΡΙΑ ΕΛΣΡΝΟΡΑ ΚΕΛΕΠΟΥΡΗ ΑΔΤ Σ028050																																																																																																																																																																																																																																

ΜΗΤΕΡΑ

Ιδιωτική Γενική, Μαιευτική-Γυναικολογική & Παιδιατρική Κλινική Ανώνυμη Εταιρεία

ΑΡ.Μ.Α.Ε. 13571/01ΑΤ/Β/86/253
Ερυθρού Σταυρού 6, ΤΚ 15123, Μαρούσι, Αθήνα
ΣΤΟΙΧΕΙΑ ΚΑΙ ΠΛΗΡΟΦΟΡΙΕΣ ΧΡΗΣΗΣ ΑΠΟ 1 ΙΑΝΟΥΑΡΙΟΥ 2012 έως 31 ΔΕΚΕΜΒΡΙΟΥ 2012
(Δημοσιεύματα βάσει του Κ.Ν. 2190/20 άρθρο 135 για επιχειρήσεις που συντάσσουν ετήσιες οικονομικές καταστάσεις, ενοποιημένες και μη, κατά τα ΔΛΠ)

Τα παρακάτω στοιχεία και πληροφορίες, που προκύπτουν από τις οικονομικές καταστάσεις, στοχεύουν σε μία γενική ενημέρωση για την οικονομική κατάσταση και τα αποτελέσματα του Ομίλου και της μητρικής ΜΗΤΕΡΑ ΓΕΝΙΚΗ ΜΑΙΕΥΤΙΚΗ / ΓΥΝΑΙΚΟΛΟΓΙΚΗ / ΠΑΙΔΙΑΤΡΙΚΗ ΚΛΙΝΙΚΗ ΑΝΩΝΥΜΟΣ ΕΤΑΙΡΕΙΑ Συνιστούμε, επομένως στον αναγνώστη, πριν προβεί σε οποιαδήποτε είδους επενδυτική επιλογή ή άλλη συναλλαγή με την εταιρεία, να ανατρέξει στην διεύθυνση διαδικτύου της εταιρείας, όπου αναρτώνται οι οικονομικές καταστάσεις καθώς και η έκθεση ελέγχου του νόμιμου ελεγκτή.

ΓΕΝΙΚΕΣ ΠΛΗΡΟΦΟΡΙΕΣ ΓΙΑ ΤΗΝ ΕΤΑΙΡΕΙΑ

Αρμόδια εποπτική αρχή :

Διεύθυνση Διαδικτύου Εταιρείας:

Ημερομηνία έγκρισης από το Διοικητικό Συμβούλιο των οικονομικών καταστάσεων:

Νόμιμος ελεγκτής :

Ελεγκτική εταιρία:

Τύπος Έκθεσης Ελέγχου :

Νομαρχία Ανατολικής Αττικής

www.mitera.gr

14/3/2012

Ελπίδα Λεωνίδου (Α.Μ.ΣΟΕΛ 19801)

Grant Thornton A.E. (Α.Μ.ΣΟΕΛ 127)

Με σύμφωνη γνώμη – Θέμα έμφρασης

Σύνθεση Διοικητικού Συμβουλίου :

1. Αρετή Σουβατζόγλου, Πρόεδρος Δ.Σ.

2. Ανδρέας Βγενόπουλος, Αντιπρόεδρος Δ.Σ.

3. Ανδρέας Καρταπάνης, Διευθύνων Σύμβουλος

4. Γεράσιμος Μπελεβάνης, Μέλος Δ.Σ.

5. Αλέξανδρος Εδιπίδης, Μέλος Δ.Σ.

6. Γεώργιος Κουλούρης, Μέλος Δ.Σ.

7. Αναστάσιος Κυπριανίδης, Μέλος Δ.Σ.

8. Δημήτριος-Ελευθέριος Μαντζρινός, Μέλος Δ.Σ.

9. Φώτιος Καρατζένης, Μέλος Δ.Σ.

10. Μαρία Δρίβα, Μέλος Δ.Σ.

11. Αντώνιος Βουκαλάρης, Μέλος Δ.Σ.

12. Γεώργιος Σκούρτης, Μέλος Δ.Σ.

13. Διονύσιος Παπαθεοδάρου, Μέλος Δ.Σ.

ΣΤΟΙΧΕΙΑ ΚΑΤΑΣΤΑΣΗΣ ΟΙΚΟΝΟΜΙΚΗΣ ΘΕΣΗΣ

Ποσά εκφρασμένα σε Ευρώ

	Ενοποιημένα Στοιχεία		Στοιχεία Εταιρείας	
	31/12/2012	31/12/2011	31/12/2012	31/12/2011
Ιδιοχρησιμοποιούμενα ενσώματα πάγια στοιχεία	72.235.512	73.939.616	55.258.200	56.162.332
Άλλα περιουσιακά στοιχεία	850.251	502.388	735.896	440.995
Λοιπά μη κυκλοφορούντα στοιχεία	14.190.546	27.710.225	22.392.284	49.676.146
Αποθέματα	1.820.306	2.356.838	1.264.841	1.786.806
Απατήσεις από πελάτες	36.477.256	16.164.476	31.091.344	15.057.923
Λοιπά κυκλοφορούντα περιουσιακά στοιχεία	4.460.043	7.431.778	3.503.773	6.020.166
Σύνολο Ενεργητικού	130.033.914	128.105.321	114.246.338	129.144.369
ΙΔΙΑ ΚΕΦΑΛΑΙΑ ΚΑΙ ΥΠΟΧΡΕΩΣΕΙΣ				
Μετοχικό Κεφάλαιο	33.054.004	33.054.004	33.054.004	33.054.004
Λοιπά στοιχεία ιδίων κεφαλαίων	(25.641.037)	(3.376.416)	(25.685.939)	10.461.708
Σύνολο ιδίων κεφαλαίων ιδιοκτητών μητρικής εταιρείας (α)	7.412.967	29.677.588	7.368.065	43.515.712
Μη ελέγχουσες συμμετοχές (β)	1.525.683	1.517.843	-	-
Σύνολο ιδίων κεφαλαίων (γ) = (α)+(β)	8.938.649	31.195.431	7.368.065	43.515.712
Μακροπρόθεσμες Δανειακές Υποχρεώσεις	172.333	280.956	1.154	70.943
Προβλέψεις / Λοιπές μακροπρόθεσμες υποχρεώσεις	20.454.361	18.730.803	17.090.153	14.787.893
Βραχυπρόθεσμες Δανειακές Υποχρεώσεις	60.367.169	51.628.872	56.070.943	49.030.576
Λοιπές βραχυπρόθεσμες υποχρεώσεις	40.101.401	26.269.259	33.716.023	21.739.245
Σύνολο υποχρεώσεων (δ)	121.095.264	96.909.890	106.878.273	85.628.657
ΣΥΝΟΛΟ ΙΔΙΩΝ ΚΕΦΑΛΑΙΩΝ ΚΑΙ ΥΠΟΧΡΕΩΣΕΩΝ (γ) + (δ)	130.033.914	128.105.321	114.246.338	129.144.369

ΣΤΟΙΧΕΙΑ ΚΑΤΑΣΤΑΣΗΣ ΣΥΝΟΛΙΚΩΝ ΕΣΟΔΩΝ

Ποσά εκφρασμένα σε Ευρώ

	Ενοποιημένα Στοιχεία		Στοιχεία Εταιρείας	
	1/1-31/12/12	1/1-31/12/11	1/1-31/12/12	1/1-31/12/11
Κύκλος Εργασιών	84.231.382	77.396.817	66.379.959	61.115.777
Μικτά κέρδη / (ζημιές)	3.265.978	(8.994.393)	77.554	(9.187.220)
Κέρδη / (ζημιές) προ φόρων, χρηματοδοτικών και επενδυτικών αποτελεσμάτων	(4.337.269)	(16.297.191)	(4.682.641)	(13.534.755)
Κέρδη / (ζημιές) προ φόρων	(21.531.411)	(19.891.707)	(35.333.947)	(16.939.911)
Μείων φόροι	(610.594)	(856.064)	(698.922)	(750.801)
Κέρδη / (ζημιές) μετά από φόρους (Α)	(22.142.005)	(20.747.771)	(36.032.869)	(17.690.712)
Ιδιοκτήτες μητρικής	(22.149.845)	(20.403.113)	(36.032.869)	(17.690.712)
Μη ελέγχουσες συμμετοχές	7.840	(344.658)	-	-
Λοιπά συνολικά έσοδα μετά από φόρους (Β)	(22.142.005)	(20.747.771)	(36.032.869)	(17.690.712)
Συγκεντρικά συνολικά έσοδα μετά από φόρους (Α) + (Β)	(22.149.845)	(20.403.113)	(36.032.869)	(17.690.712)
Μη ελέγχουσες συμμετοχές	7.840	(344.658)	-	-
Κέρδη / (ζημιές) προ φόρων, χρηματοδοτικών, επενδυτικών αποτελεσμάτων και συνολικών αποσβέσεων	339.003	(11.600.111)	(1.193.249)	(9.954.541)

ΣΤΟΙΧΕΙΑ ΚΑΤΑΣΤΑΣΗΣ ΜΕΤΑΒΟΛΩΝ ΙΔΙΩΝ ΚΕΦΑΛΑΙΩΝ

Ποσά εκφρασμένα σε Ευρώ

	Ενοποιημένα Στοιχεία		Στοιχεία Εταιρείας	
	31/12/2012	31/12/2011	31/12/2012	31/12/2011
Σύνολο ιδίων κεφαλαίων έναρξης περιόδου (01.01.2012 και 01.01.2011 αντίστοιχα)	31.195.431	30.443.023	43.515.712	39.706.244
Συγκεντρικώς συνολικά έσοδα μετά από φόρους (συνεχιζόμενες και διακοπείσες δραστηριότητες)	(22.142.005)	(20.747.771)	(36.032.869)	(17.690.712)
Αύξηση μετοχικού κεφαλαίου μέσω πληρωμών βασισμένων σε συμμετοχικούς τίτλους	-	21.500.179	-	21.500.179
Έξοδα αύξησης μετοχικού κεφαλαίου μετά από φόρους	(114.778)	-	(114.778)	-
Μεταβολές στα δικαιώματα μειοψηφίας	-	-	-	-
Σύνολο ιδίων κεφαλαίων λήξης περιόδου (31.12.2012 και 31.12.2011 αντίστοιχα)	8.938.649	31.195.431	7.368.065	43.515.712

ΠΡΟΣΘΕΤΑ ΣΤΟΙΧΕΙΑ ΚΑΙ ΠΛΗΡΟΦΟΡΙΕΣ

- Οι εταιρείες του Ομίλου με τα αντίστοιχα ποσοστά συμμετοχής καθώς και η μέθοδος ενσωμάτωσής τους στις ενοποιημένες οικονομικές καταστάσεις του 2012 παρατίθενται αναλυτικά στη σημείωση 9 της ετήσιας οικονομικής έκθεσης.
- Οι ενοποιημένες οικονομικές καταστάσεις του Ομίλου ΜΗΤΕΡΑ, περιλαμβάνονται με την μέθοδο της πλήρους ενοποίησης, στις ενοποιημένες οικονομικές καταστάσεις του Ομίλου ΥΓΕΙΑ, που έχει έδρα στην Ελλάδα και κατέχει ποσοστό συμμετοχής 99,05 % (έμμεσα και έμμεσα) επί της εταιρείας ΜΗΤΕΡΑ
- Στις ανωτέρω οικονομικές καταστάσεις έχουν τηρηθεί οι λογιστικές αρχές που χρησιμοποιήθηκαν για να καταρτιστούν οι οικονομικές καταστάσεις της χρήσεως 2011. Δεν υπάρχουν μεταβολές στις λογιστικές μεθόδους και εκτιμήσεις σε σχέση με την προηγούμενη χρήση.
- Επί των παγίων ή ακινήτων της Εταιρείας και του Ομίλου δεν υφίστανται εμπράγματα βάρη.
- Για τις επιδικές ή υπό διαίτησία διαφορές ή αποφάσεις δικαστικών ή διοικητικών οργάνων που έχουν ή ενδέχεται να έχουν σημαντική επίπτωση στην οικονομική κατάσταση ή λειτουργία της Εταιρείας και του Ομίλου και αφορούν σε απαιτήσεις ασθενών ή κληρονόμων αυτών, μέρος των οποίων καλύπτεται από το ασφάλισμα που καταβάλλεται από τις ασφαλιστικές εταιρείες, με τις οποίες οι ιατροί έχουν συνάψει συμβάσεις, οστικής-επαγγελματικής ευθύνης (Mal Practice), η εταιρεία έχει σχηματισμένη σωρευτική πρόβλεψη ύψους € 8 εκ. και ο Όμιλος αντίστοιχα πρόβλεψη ύψους € 8,6 εκ. περίπου. Δεν αναμένεται να προκύψουν ουσιαστικές επιβαρύνσεις από άλλες επιδικές ή υπό διαίτησία διαφορές της εταιρείας και του Ομίλου καθώς και αποφάσεις δικαστικών οργάνων πέραν της πρόβλεψης που ήδη έχει σχηματιστεί (Σημείωση 10.29 της Ετήσιας Οικονομικής Έκθεσης).
- Η Εταιρεία έχει σχηματισμένη σωρευτική πρόβλεψη ύψους 800 χιλ. € για τις ανέλεγκτες φορολογικά χρήσεις. Το ποσό της αντίστοιχης πρόβλεψης για τον Όμιλο ανέρχεται σε 975 χιλ. € περίπου. Σχετική ανάλυση για τις ανέλεγκτες χρήσεις της κάθε εταιρείας παρατίθεται στη σημείωση 10.29 της Ετήσιας Οικονομικής Έκθεσης
- Ο αριθμός του απασχολούμενου προσωπικού στον Όμιλο και στην εταιρεία είναι:

	Ο ΟΜΙΛΟΣ		Η ΕΤΑΙΡΕΙΑ	
	31/12/2012	31/12/2011	31/12/2012	31/12/2011
Μισθωτοί	1.152	1.146	902	892
Ημερομίσθιοι	20	19	-	-
	1.172	1.165	902	892

- Το θέμα έμφρασης της Ορκωτής Ελέγκτριας Λογίστριας αναφέρεται στην ύπαρξη αβεβαιότητας αναφορικά με τις ενδεχόμενες υποχρεώσεις που θα προκύψουν για την Εταιρεία και τον Όμιλο από τον επανακαθορισμό των σχετικών όρων δανεισμού, στο γεγονός ότι το σύνολο των βραχυπρόθεσμων υποχρεώσεων της Εταιρείας υπερβαίνει το σύνολο των κυκλοφορούντων στοιχείων του ενεργητικού της, καθώς και το θέμα πως το σύνολο των Ιδίων Κεφαλαίων της Εταιρείας καθίσταται μικρότερο από το ήμισυ (1/2) του μετοχικού κεφαλαίου και συνεπώς συντρέχουν οι προϋποθέσεις εφαρμογής των διατάξεων του άρθρου 47 του Κ.Ν. 2190/1920 περί της συνέχισης της δραστηριότητας της Εταιρείας. Στις σημειώσεις 10.15 και 11.4 της ετήσιας οικονομικής έκθεσης παρατίθενται οι δράσεις της Διοίκησης του Ομίλου για την αντιμετώπιση των ανωτέρω κινδύνων
 - Τα ποσά των αγορών και πωλήσεων από την έναρξη της οικονομικής περιόδου που έχουν προκύψει από συναλλαγές με τα συνδεδεμένα προς αυτήν μέρη, κατά την έννοια του Δ.Λ.Π. 24 αναλύονται στον παρακάτω πίνακα:
- | | Ο ΟΜΙΛΟΣ | Η ΕΤΑΙΡΕΙΑ |
|--|------------|------------|
| Ποσά εκφρασμένα σε Ευρώ | 575.264 | 231.364 |
| Έσοδα | 12.102.635 | 10.223.067 |
| Έξοδα | 1.289.810 | 1.146.992 |
| Απαιτήσεις | 16.012.926 | 14.133.526 |
| Υποχρεώσεις | 1.447.555 | 1.079.690 |
| Συναλλαγές και αμοιβές διευθ. στελεχών και μελών διοίκησης | | |
- Τα λοιπά συνολικά έσοδα για τις χρήσεις 2012 και 2011 είναι μηδέν.
 - Δεν υπάρχουν στο τέλος του τρέχουσας περιόδου, μετοχές της μητρικής εταιρείας που κατέχονται είτε από την ίδια είτε από θυγατρικές και συγγενείς της επιχειρήσεις.
 - Δεν έχει επέλθει δικαστική εκμείλιξη κλάδου ή εταιρείας του Ομίλου.
 - Για τη χρήση του 2012, το Δ.Σ. της Εταιρείας θα προτείνει την μη διανομή μερισμάτων.

Αθήνα, 14 Μαρτίου 2013

Ο ΔΙΕΥΘΥΝΩΝ ΣΥΜΒΟΥΛΟΣ

Η ΟΙΚΟΝΟΜΙΚΗ ΔΙΕΥΘΥΝΤΡΙΑ

Η ΠΡΟΕΔΡΟΣ ΤΟΥ Δ.Σ.

Αρετή Σουβατζόγλου
ΑΔΤ ΑΙ 091976

Ανδρέας Καρταπάνης
ΑΔΤ ΑΕ 140679

Ειρήνη Καραγιάννη
ΑΔΤ ΑΙ 587848
Αρ. Αδ. Α' 21704

ΜΗΤΕΡΑ

Ιδιωτική Γενική, Μαιευτική-Γυναικολογική & Παιδιατρική Κλινική Ανώνυμη Εταιρεία

ΑΡ.Μ.Α.Ε. 13571/01ΑΤ/Β/86/253
Ερυθρού Σταυρού 6, ΤΚ 15123, Μαρούσι, Αθήνα

ΣΤΟΙΧΕΙΑ ΚΑΙ ΠΛΗΡΟΦΟΡΙΕΣ ΧΡΗΣΗΣ ΑΠΟ 1 ΙΑΝΟΥΑΡΙΟΥ 2013 έως 31 ΔΕΚΕΜΒΡΙΟΥ 2013

(Δημοσιεύματα βάσει του Κ.Ν. 2190/20 άρθρο 135 για επιχειρήσεις που συντάσσουν ετήσιες οικονομικές καταστάσεις, ενοποιημένες και μη, κατά τα ΔΛΠ)

Τα παρακάτω στοιχεία και πληροφορίες, που προκύπτουν από τις οικονομικές καταστάσεις, στοχεύουν σε μία γενική ενημέρωση για την οικονομική κατάσταση και τα αποτελέσματα του Ομίλου και της μητρικής ΜΗΤΕΡΑ ΓΕΝΙΚΗ ΜΑΙΕΥΤΙΚΗ / ΓΥΝΑΙΚΟΛΟΓΙΚΗ / ΠΑΙΔΙΑΤΡΙΚΗ ΚΛΙΝΙΚΗ ΑΝΩΝΥΜΟΣ ΕΤΑΙΡΕΙΑ Συνιστούμε, επομένως στον αναγνώστη, πριν προβεί σε οποιαδήποτε είδους επενδυτική επιλογή ή άλλη συναλλαγή με την εταιρεία, να ανατρέξει στην διεύθυνση διαδικτύου της εταιρείας, όπου αναρτώνται οι οικονομικές καταστάσεις καθώς και η έκθεση ελέγχου του νόμιμου ελεγκτή.

ΓΕΝΙΚΕΣ ΠΛΗΡΟΦΟΡΙΕΣ ΓΙΑ ΤΗΝ ΕΤΑΙΡΕΙΑ

Αρμόδια εποπτική αρχή:

Διεύθυνση Διαδικτύου Εταιρείας:

Ημερομηνία έγκρισης από το Διοικητικό Συμβούλιο των οικονομικών καταστάσεων:

Νόμιμος ελεγκτής:

Ελεγκτική εταιρία:

Τύπος Έκθεσης Ελέγχου:

Νομαρχία Ανατολικής Αττικής

www.mitera.gr

28/3/2014

Ελπίδα Λεωνίδου (Α.Μ.ΣΟΕΛ 19801)

Grant Thornton A.E. (Α.Μ.ΣΟΕΛ 127)

Με σύμφωνη γνώμη – Θέμα έμφρασης

Σύνθεση Διοικητικού Συμβουλίου:

1. Αρετή Σουβατζόγλου, Πρόεδρος Δ.Σ.

2. Γεώργιος Πολίτης, Αντιπρόεδρος Δ.Σ.

3. Ανδρέας Καρταπάνης, Διευθύνων Σύμβουλος

4. Διονύσιος Παπαθεοδώρου, Μέλος Δ.Σ.

5. Αλέξανδρος Εδιπίδης, Μέλος Δ.Σ.

6. Ιωάννης Ανδρέου, Μέλος Δ.Σ.

7. Αναστάσιος Κυπριανίδης, Μέλος Δ.Σ.

8. Δημήτριος-Ελευθέριος Μαντζοβίνος, Μέλος Δ.Σ.

9. Ευάγγελος Δεδούλης, Μέλος Δ.Σ.

10. Στέφανος Χανδοκάς, Μέλος Δ.Σ.

11. Ιωάννης Χριστόπουλος, Μέλος Δ.Σ.

12. Ευαγγελία Λαγκάνη, Μέλος Δ.Σ.

13. Ηλίας Αθανασάκης, Μέλος Δ.Σ.

ΣΤΟΙΧΕΙΑ ΚΑΤΑΣΤΑΣΗΣ ΟΙΚΟΝΟΜΙΚΗΣ ΘΕΣΗΣ

Ποσά εκφρασμένα σε Ευρώ

	Ενοποιημένα Στοιχεία		Στοιχεία Εταιρείας	
	31/12/2013	31/12/2012	31/12/2013	31/12/2012
Ιδιοχρησιμοποιούμενα ενσώματα πάγια στοιχεία	70.353.786	72.235.512	54.036.396	55.258.200
Άλλα περιουσιακά στοιχεία	1.172.606	850.251	1.000.779	735.896
Λοιπά μη κυκλοφορούντα στοιχεία	15.030.654	14.159.268	23.177.405	22.361.006
Αποθέματα	1.584.607	1.820.306	1.015.910	1.264.841
Απατήσεις από πελάτες	20.407.716	36.477.256	17.671.329	31.091.344
Λοιπά κυκλοφορούντα περιουσιακά στοιχεία	6.896.294	4.460.043	5.885.936	3.503.773
Σύνολο Ενεργητικού	115.445.663	130.002.636	102.787.754	114.215.060

ΙΔΙΑ ΚΕΦΑΛΑΙΑ ΚΑΙ ΥΠΟΧΡΕΩΣΕΙΣ

Μετοχικό Κεφάλαιο	33.054.004	33.054.004	33.054.004	33.054.004
Λοιπά στοιχεία ιδίων κεφαλαίων	(45.783.013)	(25.515.923)	(43.127.360)	(25.560.825)
Σύνολο ιδίων κεφαλαίων ιδιοκτητών μητρικής εταιρείας (α)	(12.729.009)	7.538.081	(10.073.356)	7.493.179
Μη ελέγχουσες συμμετοχές (β)	1.140.056	1.525.683	-	-
Σύνολο ιδίων κεφαλαίων (γ) = (α)+(β)	(11.588.953)	9.063.763	(10.073.356)	7.493.179
Μακροπρόθεσμες Δανειακές Υποχρεώσεις	42.452.758	172.333	42.100.000	1.154
Πρόβλεψεις / Λοιπές μακροπρόθεσμες υποχρεώσεις	21.359.685	20.297.969	17.558.250	16.933.761
Βραχυπρόθεσμες Δανειακές Υποχρεώσεις	19.618.469	60.367.169	15.631.358	56.070.943
Λοιπές βραχυπρόθεσμες υποχρεώσεις	43.603.704	40.101.401	37.571.503	33.716.024
Σύνολο υποχρεώσεων (δ)	127.034.616	120.938.872	112.861.110	106.721.882
ΣΥΝΟΛΟ ΙΔΙΩΝ ΚΕΦΑΛΑΙΩΝ ΚΑΙ ΥΠΟΧΡΕΩΣΕΩΝ (γ) + (δ)	115.445.663	130.002.636	102.787.754	114.215.060

ΣΤΟΙΧΕΙΑ ΚΑΤΑΣΤΑΣΗΣ ΣΥΝΟΛΙΚΩΝ ΕΣΟΔΩΝ

Ποσά εκφρασμένα σε Ευρώ

	Ενοποιημένα Στοιχεία		Στοιχεία Εταιρείας	
	1/1-31/12/13	1/1-31/12/12	1/1-31/12/13	1/1-31/12/12
Κύκλος Εργασιών	66.845.910	84.231.382	51.827.316	66.379.959
Μικτά κέρδη / (ζημιές)	(3.758.968)	3.265.978	(4.568.108)	77.554
Κέρδη / (ζημιές) προ φόρων, χρηματοδοτικών και επενδυτικών αποτελεσμάτων	(14.601.575)	(4.830.572)	(11.934.986)	(4.682.641)
Κέρδη / (ζημιές) προ φόρων	(19.201.865)	(22.024.714)	(16.626.792)	(35.333.947)
Μείον φόροι	(1.278.712)	(511.934)	(975.007)	(698.922)
Κέρδη / (ζημιές) μετά από φόρους (Α)	(20.480.577)	(22.536.648)	(17.601.800)	(36.032.869)
Ιδιοκτήτες μητρικής	(20.135.196)	(22.500.012)	(17.601.800)	(36.032.869)
Μη ελέγχουσες συμμετοχές	(345.381)	(36.636)	-	-
Λοιπά συνολικά έσοδα μετά από φόρους (Β)	21.967	420.721	26.655	26.078
Συγκεντρωτικά συνολικά έσοδα μετά από φόρους (Α) + (Β)	(20.458.610)	(22.115.927)	(17.575.145)	(36.006.791)
Ιδιοκτήτες μητρικής	(20.112.701)	(22.123.766)	(17.575.145)	(36.006.791)
Μη ελέγχουσες συμμετοχές	(345.909)	7.840	-	-

Κέρδη / (ζημιές) προ φόρων, χρηματοδοτικών, επενδυτικών αποτελεσμάτων και συνολικών αποσβέσεων

(10.549.054) (336.793) (9.020.144) (1.352.972)

ΣΤΟΙΧΕΙΑ ΚΑΤΑΣΤΑΣΗΣ ΜΕΤΑΒΟΛΩΝ ΙΔΙΩΝ ΚΕΦΑΛΑΙΩΝ

Ποσά εκφρασμένα σε Ευρώ

	Ενοποιημένα Στοιχεία		Στοιχεία Εταιρείας	
	31/12/2013	31/12/2012	31/12/2013	31/12/2012
Σύνολο ιδίων κεφαλαίων έναρξης περιόδου (01.01.2013 και 01.01.2012 αντίστοιχα)	9.063.763	31.294.468	7.493.179	43.614.748
Συγκεντρωτικά συνολικά έσοδα μετά από φόρους (συνεχιζόμενες και διακοπόμενες δραστηριότητες)	(20.458.610)	(22.115.927)	(17.575.145)	(36.006.791)
Επανεκτίμηση υποχρεώσεων παροχών προσωπικού	-	-	-	-
Έξοδα αύξησης μετοχικού κεφαλαίου μετά από φόρους	8.610	(114.778)	8.610	(114.778)
Αγορά θυγατρικών εταιρειών	(202.716)	-	-	-
Σύνολο ιδίων κεφαλαίων λήξης περιόδου (31.12.2013 και 31.12.2012 αντίστοιχα)	(11.588.953)	9.063.763	(10.073.356)	7.493.179

ΣΤΟΙΧΕΙΑ ΚΑΤΑΣΤΑΣΗΣ ΤΑΜΕΙΑΚΩΝ ΡΟΩΝ

Ποσά εκφρασμένα σε Ευρώ

	Ενοποιημένα Στοιχεία		Στοιχεία Εταιρείας	
	1/1-31/12/13	1/1-31/12/12	1/1-31/12/13	1/1-31/12/12
(έμμεση μέθοδος)				
Λειτουργικές δραστηριότητες				
Κέρδη / (ζημιές) προ φόρων (Συνεχιζόμενες δραστηριότητες)	(19.201.865)	(22.024.714)	(16.626.792)	(35.333.947)
Πλέον / μείον προσαρμογές για:				
Αποσβέσεις	4.197.722	4.676.272	3.051.680	3.489.392
Μεταβολές στις υποχρεώσεις λόγω συνταξοδότησης του προσωπικού	406.287	516.425	266.396	366.814
Πρόβλεψεις	2.511.904	2.840.049	2.480.000	2.680.128
Πρόβλεψεις απομείωσης δανείων και λοιπών επενδύσεων (Κέρδη) / (ζημιές) από την πώληση ενομήσιμων παγίων	-	-	-	-
Μερίδιο καθαρών (κερδών) / (ζημιών) από συγγενείς που ενοποιούνται με τη μέθοδο της καθαρής θέσης	(3.787)	(18.576)	703	(16.809)
Έσοδα από χρησιμοποίηση προβλ. Προηγ.Χρήσεων	(196.752)	(15.180)	-	-
Αποσβέσεις επιχορηγήσεων	(141.415)	(163.917)	(137.541)	(142.915)
Πιστωτικοί τόκοι και συναφή έσοδα	(2.288)	(3.785)	(20.428)	(988)
Χρωστικοί τόκοι και συναφή έξοδα	(939.372)	3.918.447	4.302.286	3.614.567
Απρωϊάστη περιουσιακά στοιχεία	4.577.953	13.073.886	-	26.894.337
Μη ταμειακά έξοδα				
Ταμειακές Ροές από λειτουργικές δραστηριότητες πριν τις μεταβολές του κεφαλαίου κίνησης (Αύξηση) / μείωση αποθεμάτων	(8.791.612)	2.798.908	(7.383.698)	1.550.580
(Αύξηση) / μείωση αποθεμάτων	235.698	536.531	248.931	521.965
(Αύξηση) / μείωση απαιτήσεων	13.934.709	(21.491.183)	11.334.909	(17.853.549)
Μείωση / αύξηση Λοιπών λογαριασμών κυκλοφορούντος ενεργητικού (Μείωση) / αύξηση υποχρεώσεων (πλην δανειακών)	(1.254.184)	2.291.012	(690.361)	1.806.945
Μείωση	2.087.994	12.983.618	2.307.399	12.243.230
Χρωστικοί τόκοι και συναφή έξοδα καταβληθέντα	(4.565.656)	(3.202.769)	(4.407.017)	(2.968.452)
Καταβληθέντοι φόροι	-	-	-	-
Σύνολο εισροών / (εκροών) από λειτουργικές δραστηριότητες (α)	1.646.948	(6.083.883)	1.410.162	(4.699.281)
Επενδυτικές δραστηριότητες				
Αγορές ενσώματων παγίων	(1.651.230)	(2.557.776)	(1.303.980)	(2.284.803)
Αγορές ασώματων παγίων	(729.310)	(742.249)	(532.947)	(574.120)
Έσοδα από την πώληση ενσώματων παγίων	4.490	32.077	-	29.077
Μερίσματα εισπραχθέντα	7.500	-	-	-
Τόκοι που εισπραχθηκαν	720.707	3.785	720.428	988
Εισπράξεις Επιχορηγήσεων	56.007	21.003	-	-
Δάνεια χορηγηθέντα σε τρίτους	(250.000)	-	(250.000)	-
Σύνολο εισροών / (εκροών) από χρηματοδοτικές δραστηριότητες (β)	(1.841.837)	(3.243.161)	(1.366.499)	(2.828.858)
Χρηματοδοτικές δραστηριότητες				
Δάνεια αναληφθέντα	2.719.123	30.272.800	2.416.372	27.900.000
Δάνεια πληρωθέντα	(994.865)	(20.845.001)	(722.171)	(20.300.000)
Έκδοση κοινών μετοχών	-	-	-	-
Μερίσματα πληρωθέντα σε μη ελέγχουσες συμμετοχές	(7.500)	(4.051)	-	-
Μερίσματα πληρωθέντα σε μη ελέγχουσες συμμετοχές	(26.625)	-	-	-
Εξοφλήσεις υποχρεώσεων από χρηματοδοτικές μισθώσεις	(192.533)	(798.124)	(34.940)	(629.422)
Έξοδα αύξησης μετοχικού κεφαλαίου	-	(143.472)	-	(143.472)
Σύνολο εισροών / (εκροών) από χρηματοδοτικές δραστηριότητες (γ)	1.497.600	8.482.152	1.659.261	6.827.107
Καθαρή (μείωση) / αύξηση στα ταμειακά διαθέσιμα και ισοδύναμα περιόδου (α) + (β) + (γ)	1.302.711	(844.893)	1.702.924	(701.033)
Ταμειακά διαθέσιμα και ισοδύναμα στην αρχή της χρήσης	1.082.901	1.927.793	557.846	1.258.879
Ταμειακά διαθέσιμα και ισοδύναμα στο τέλος της χρήσης	2.385.612	1.082.900	2.260.770	557.846

ΠΡΟΣΘΕΤΑ ΣΤΟΙΧΕΙΑ ΚΑΙ ΠΛΗΡΟΦΟΡΙΕΣ

- Οι εταιρείες του Ομίλου με τα αντίστοιχα ποσοστά συμμετοχής καθώς και η μέθοδος ενσωμάτωσής τους στις ενοποιημένες οικονομικές καταστάσεις του 2013 παρατίθενται αναλυτικά στη σημείωση 9 της ετήσιας οικονομικής έκθεσης.
- Οι ενοποιημένες οικονομικές καταστάσεις του Ομίλου ΜΗΤΕΡΑ, περιλαμβάνονται με την μέθοδο της πλήρους ενοποίησης, στις ενοποιημένες οικονομικές καταστάσεις του Ομίλου ΥΓΕΙΑ, που έχει έδρα στην Ελλάδα και κατέχει ποσοστό συμμετοχής 99,05 % (άμεσα και έμμεσα) επί της εταιρείας ΜΗΤΕΡΑ
- Στις ανωτέρω οικονομικές καταστάσεις έχουν τηρηθεί οι λογιστικές αρχές που χρησιμοποιήθηκαν για τα καταρτιστούν οι οικονομικές καταστάσεις της χρήσεως 2012 δεν υπάρχουν μεταβολές στις λογιστικές μεθόδους και εκτιμήσεις σε σχέση με την προηγούμενη χρήση.
- Επί των παγίων & ακινήτων της Εταιρείας και του Ομίλου υφίστανται εμπράγματα βάρη έναντι δανεισμού. (σημείωση 10.28 της ετήσιας οικονομικής έκθεσης.)
- Για τις επιδικές ή υπό διαπίστωση διαφορές ή αποφάσεις δικαστικών ή διοικητικών οργάνων που έχουν ή ενδέχεται να έχουν σημαντική επίπτωση στην οικονομική κατάσταση ή λειτουργία της Εταιρείας και του Ομίλου και αφορούν σε απαιτήσεις ασθενών ή κληρονόμων αυτών, μέρος των οποίων καλύπτεται από το ασφαλισμό που καταβάλλεται από τις ασφαλιστικές εταιρείες, με τις οποίες οι ιατροί έχουν συνάψει συμβάσεις, οστικής-επαγγελματικής ευθύνης (Mal Practice), η εταιρεία έχει σχηματισμένη σωρευτική πρόβλεψη ύψους € 8,96 εκ. και ο Όμιλος αντίστοιχα πρόβλεψη ύψους € 9,5 εκ. περίπου. Δεν αναμένεται να προκύψουν ουσιαστικές επιβαρύνσεις από άλλες επιδικές ή υπό διαπίστωση διαφορές της εταιρείας και του Ομίλου καθώς και αποφάσεις δικαστικών οργάνων πέραν της πρόβλεψης που ήδη έχει σχηματιστεί (Σημείωση 10.29 της Ετήσιας Οικονομικής Έκθεσης).
- Η Εταιρεία έχει σχηματισμένη σωρευτική πρόβλεψη ύψους 800 χιλ. € για τις ανέλεγκτες φορολογικά χρήσεις. Το ποσό της αντίστοιχης πρόβλεψης για τον Όμιλο ανέρχεται σε 975 χιλ. € περίπου. Σχετική ανάλυση για τις ανέλεγκτες χρήσεις της κάθε εταιρείας παρατίθεται στη σημείωση 10.29 της Ετήσιας Οικονομικής Έκθεσης
- Ο αριθμός του απασχολούμενου προσωπικού στον Όμιλο και στην εταιρία είναι:

	Ο ΟΜΙΛΟΣ		Η ΕΤΑΙΡΕΙΑ	
	31/12/2013	31/12/2012	31/12/2013	31/12/2012
Μισθωτοί	1.165	1.152	888	902
Ημερομίσθιοι	0	20	-	-
	1.165	1.172	888	902

- Το θέμα έμφρασης της Ορκωτής Ελέγκτριας Λογίστριας αναφέρεται στο αρνητικό κεφάλαιο κίνησης και στο θέμα των αρνητικών Ιδίων Κεφαλαίων της Εταιρείας και συνενώως συντρέχουν οι προϋποθέσεις εφαρμογής των διατάξεων του άρθρου 47 του Κ.Ν. 2190/1920 περί της συνέχισης της δραστηριότητας της Εταιρείας. Στις σημειώσεις επί των ετήσιων οικονομικών καταστάσεων της Εταιρείας παρατίθενται οι δράσεις της Διοίκησης για την αντιμετώπιση των κινδύνων που απορρέουν
- Τα ποσά των αγορών και πωλήσεων από την έναρξη της οικονομικής περιόδου που έχουν προκύψει από συναλλαγές με τα συνδεδεμένα προς αυτήν μέρη, κατά την έννοια του Δ.Λ.Π. 24 αναλύονται στον παρακάτω πίνακα:

	Ο ΟΜΙΛΟΣ		Η ΕΤΑΙΡΕΙΑ	
	31/12/2013	31/12/2012	31/12/2013	31/12/2012
Έσοδα	654.009	353.168	-	-
Έξοδα	9.079.802	8.100.482	-	-
Απατήσεις	1.651.408	1.528.050	-	-
Υποχρεώσεις	22.005.001	20.193.711	-	-
Συναλλαγές και αμοιβές διευθ. στελεχών και μελών διοίκησης	1.249.596	740.702	-	-

- Τα λοιπά συνολικά έσοδα για τη χρήση 2013 ανέρχονται σε €22χιλ και €27χιλ για τον όμιλο και την εταιρία αντίστοιχα και αφορούν την επανεκτίμηση της υποχρέωσης παροχών προσωπικού.
- Δεν υπάρχουν στο τέλος του τρέχουσας περιόδου, μετοχές της μητρικής εταιρείας που κατέχονται είτε από την ίδια είτε από θυγατρικές και συγγενείς της επιχειρήσεως.
- Δεν έχει επέλθει δικαστική εκμείλιξη κλάδου ή εταιρείας του Ομίλου.
- Για τη χρήση του 2013, το Δ.Σ. της Εταιρείας θα προτείνει την μη διανομή μερίσματος.
- Τα κονδύλια της Κατάστασης Οικονομικής Θέσης και της Κατάστασης Συνολικών Εσόδων της συγκριτικής χρήσης που έληξε την 31.12.2012 έχουν αναμορφωθεί λόγω της εφαρμογής του τροποποιημένου ΔΛΠ 19 «Παροχές σε εργαζόμενους». Η εφαρμογή της ως άνω τροποποίησης είχε σαν αποτέλεσμα την μείωση του κονδυλίου «Υποχρεώσεις παροχών προσωπικού λόγω εξόδου από την υπηρεσία» κατά € 156 χιλ. για τον Όμιλο και την Εταιρεία, ενώ οι αναλογούντες φόροι που αναγνωρίστηκαν στις «Αναβαλλόμενες φορολογικές απαιτήσεις» ήταν € 31 χιλ. για τον Όμιλο και την Εταιρεία. Τα Ίδια Κεφάλαια αυξήθηκαν κατά Ευρώ € 125 χιλ. για τον Όμιλο και την Εταιρεία αντίστοιχα. Επιπλέον η παραπάνω τροποποίηση στην Κατάσταση Συνολικών Εσόδων είχε σαν αποτέλεσμα την μείωση των λοιπών εσόδων για τον Όμιλο κατά ποσό € 494 χιλ. Οι αναλογούντες φόροι που αναγνωρίστηκαν στο κονδύλι "Φόροι εισοδήματος" ανήλθαν σε € 99 χιλ. για τον Όμιλο. (Σημείωση 10.13 των ετήσιων οικονομικών έκθεσης)

Αθήνα, 28 Μαρτίου 2014

Η ΠΡΟΕΔΡΟΣ ΤΟΥ Δ.Σ.

Ο ΔΙΕΥΘΥΝΩΝ ΣΥΜΒΟΥΛΟΣ

Η ΟΙΚΟΝΟΜΙΚΗ ΔΙΕΥΘΥΝΤΡΙΑ

Ο ΠΡΟΪΣΤΑΜΕΝΟΣ ΛΟΓΙΣΤΗΡΙΟΥ

Αρετή Σουβατζόγλου
ΑΔΤ ΑΙ 091976

Ανδρέας Καρταπάνης
ΑΔΤ ΑΕ 140679

Ειρήνη Καριεντίου
ΑΔΤ ΑΙ 587848

Παναγιώτης Φίλιππος
ΑΔΤ ΑΚ 720316
Αρ. Αδ. Α' 10213

ΜΗΤΕΡΑ

Ιδιωτική Γενική, Μαιευτική-Γυναικολογική & Παιδιατρική Κλινική Ανώνυμη Εταιρεία

ΑΡ.Μ.Α.Ε. 13571/01ΑΤ/Β/86/253
Ερυθρού Σταυρού 6, ΤΚ 15123, Μαρούσι, Αθήνα
ΣΤΟΙΧΕΙΑ ΚΑΙ ΠΛΗΡΟΦΟΡΙΕΣ ΧΡΗΣΗΣ ΑΠΟ 1 ΙΑΝΟΥΑΡΙΟΥ 2014 έως 31 ΔΕΚΕΜΒΡΙΟΥ 2014
(Δημοσιεύονται βάσει του Κ.Ν. 2190/20 άρθρο 135 για επιχειρήσεις που συντάσσουν ετήσιες οικονομικές καταστάσεις, ενοποιημένες και μη, κατά το ΔΛΠ)

Ποσό αναφέρεται σε Ευρώ

Τα παρακάτω στοιχεία και πληροφορίες, που προκύπτουν από τις οικονομικές καταστάσεις, στοχεύουν σε μία γενική ενημέρωση για την οικονομική κατάσταση και τα αποτελέσματα του Ομίλου και της μητρικής ΜΗΤΕΡΑ ΓΕΝΙΚΗ ΜΑΙΕΥΤΙΚΗ / ΓΥΝΑΙΚΟΛΟΓΙΚΗ / ΠΑΙΔΙΑΤΡΙΚΗ ΚΛΙΝΙΚΗ ΑΝΩΝΥΜΟΣ ΕΤΑΙΡΕΙΑ. Συνιστούμε, επομένως, στον αναγνώστη, πριν προβεί σε οποιαδήποτε είδους επενδυτική επιλογή ή άλλη συναλλαγή με την εταιρεία, να ανατρέξει στην διεύθυνση διαδικτύου της εταιρείας, όπου αναρτώνται οι οικονομικές καταστάσεις καθώς και η έκθεση ελέγχου του νόμιμου ελεγκτή.

	ΓΕΝΙΚΕΣ ΠΛΗΡΟΦΟΡΙΕΣ ΓΙΑ ΤΗΝ ΕΤΑΙΡΕΙΑ	Σύνθεση Διοικητικού Συμβουλίου
Αρμόδια εποπτική αρχή : Διεύθυνση Διαδικτύου Εταιρείας : Ημερομηνία έγκρισης από το Διοικητικό Συμβούλιο των οικονομικών καταστάσεων : Νόμιμος ελεγκτής : Ελεγκτική εταιρία : Τύπος Έκθεσης Ελέγχου :	Νουμάριος Αναστασίου Αρτίκης www.mitera.gr 24/3/2015 Ελπίδα Λεωνίδου (Α.Μ.ΣΟΕΛ 19801) Grant Thornton Α.Ε. (Α.Μ.ΣΟΕΛ 127) Με σύμφωνη γνώμη - Θέμα έμφασης	1. Αρετή Σουβατζόγλου, Πρόεδρος Δ.Σ. 2. Γεώργιος Παλιός, Αντιπρόεδρος Δ.Σ. 3. Ανδρέας Καραπάνης, Διευθύνων Σύμβουλος 4. Διονύσιος Παπαθεοδώρου, Μέλος Δ.Σ. 5. Αλέξανδρος Εβελίδης, Μέλος Δ.Σ. 6. Ιωάννης Ανδρέου, Μέλος Δ.Σ. 7. Αναστάσιος Κυριακούλης, Μέλος Δ.Σ.
		8. Δημήτριος-Ελευθέριος Μονιζάνος, Μέλος Δ.Σ. 9. Ευάγγελος Δεδούλης, Μέλος Δ.Σ. 10. Στέφανος Χανδακός, Μέλος Δ.Σ. 11. Ιωάννης Χριστόπουλος, Μέλος Δ.Σ. 12. Ευαγγελία Λαγκώνα, Μέλος Δ.Σ. 13. Ηλίας Αθανασόπουλος, Μέλος Δ.Σ.

	ΣΤΟΙΧΕΙΑ ΚΑΤΑΣΤΑΣΗΣ ΟΙΚΟΝΟΜΙΚΩΝ ΘΕΣΕΩΝ (ΕΝΟΠΙΩΣΙΜΕΝΑ ΚΑΙ ΜΗ)			
	Ο Όμιλος		Η Εταιρεία	
	31/12/2014	31/12/2013	31/12/2014	31/12/2013
ΕΝΕΡΓΗΤΙΚΟ				
Ίδια κεφάλαια	68.228.806	70.353.786	52.510.140	54.036.396
Αυτοαποφινδύματα ενσώματα πάγια στοιχεία	1.117.093	1.172.606	886.384	1.000.779
Αυτοαποφινδύματα ανενσώματα στοιχεία	15.154.284	15.030.654	23.145.857	23.177.405
Αποθέματα	1.497.038	1.584.607	973.940	1.015.910
Αποτίτλοι από πελάτες	17.821.114	20.407.716	14.951.436	17.671.329
Λοιπά κυκλοφορούντα περιουσιακά στοιχεία	6.194.525	8.896.295	4.811.297	5.885.936
ΣΥΝΟΛΟ ΕΝΕΡΓΗΤΙΚΟΥ	110.012.860	115.445.664	97.279.054	102.787.754
Ίδια κεφάλαια και υποχρεώσεις				
Μετοχικό κεφάλαιο	53.699.004	33.054.004	53.699.004	33.054.004
Λοιπά στοιχεία ιδίων κεφαλαίων	(56.113.183)	(45.783.012)	(52.710.403)	(43.127.360)
Σύνολο ιδίων κεφαλαίων ιδιοκτητών μητρικής εταιρείας (α)	(2.414.179)	(12.729.008)	988.601	(10.073.356)
Μη ελέγχουσες συμμετοχές (β)	624.297	1.140.056	-	-
Σύνολο ιδίων κεφαλαίων (γ) = (α)+(β)	(1.789.882)	(11.588.952)	988.601	(10.073.356)
Μακροπρόθεσμες δανειακές υποχρεώσεις	41.003.931	42.492.799	40.837.230	42.100.000
Προβλεπόμενες / Λοιπές μακροπρόθεσμες υποχρεώσεις	22.750.332	21.359.685	18.428.745	17.558.250
Βραχυπρόθεσμες δανειακές υποχρεώσεις	7.200.725	19.618.469	3.267.236	15.631.358
Λοιπές βραχυπρόθεσμες υποχρεώσεις	40.847.754	43.603.704	21.787.222	37.371.303
Σύνολο υποχρεώσεων (δ)	111.802.742	127.074.658	96.290.453	112.661.110
ΣΥΝΟΛΟ ΊΣΙΩΝ ΚΕΦΑΛΑΙΩΝ ΚΑΙ ΥΠΟΧΡΕΩΣΕΩΝ (γ) + (δ)	110.012.860	115.445.664	97.279.054	102.787.754

	ΣΤΟΙΧΕΙΑ ΚΑΤΑΣΤΑΣΗΣ ΣΥΝΟΛΩΝ ΕΣΟΔΩΝ (ΕΝΟΠΙΩΣΙΜΕΝΑ ΚΑΙ ΜΗ)			
	Ο Όμιλος		Η Εταιρεία	
	1/1-31/12/14	1/1-31/12/13	1/1-31/12/14	1/1-31/12/13
Κύκλος εργασιών	69.128.125	66.845.910	53.127.125	51.827.316
Μικτά κέρδη / (ζημιές)	(126.565)	(3.758.968)	(2.058.430)	(4.568.108)
Κέρδη / (ζημιές) προ φόρων, χρηματοδοτικών και επενδυτικών αποτελεσμάτων	(7.038.430)	(14.601.575)	(5.999.937)	(11.934.986)
Κέρδη / (ζημιές) προ φόρων	(9.812.301)	(19.201.865)	(8.727.683)	(16.626.792)
Μείον φόροι	86.016	(1.278.712)	(32.486)	(875.007)
Κέρδη / (ζημιές) μετά από φόρους (Α)	(9.726.285)	(20.480.577)	(8.760.169)	(17.601.799)
Ιδιοκτήτες μητρικής	(9.621.239)	(20.125.196)	(8.760.169)	(17.601.799)
Μη ελέγχουσες συμμετοχές	(105.046)	(355.381)	-	-
Λοιπά συνολικά έσοδα μετά από φόρους (Β)	(939.970)	(21.367)	(619.424)	26.655
Συγκεντρωτικά συνολικά έσοδα μετά από φόρους (Α) + (Β)	(10.666.255)	(20.458.610)	(9.379.543)	(17.575.144)
Ιδιοκτήτες μητρικής	(10.562.396)	(20.112.701)	(9.379.543)	(17.575.144)
Μη ελέγχουσες συμμετοχές	(143.399)	(345.909)	-	-
Κέρδη / (ζημιές) προ φόρων, χρηματοδοτικών, επενδυτικών αποτελεσμάτων και συνολικών αποσβέσεων	(3.338.667)	(10.549.054)	(3.306.429)	(9.020.144)

	ΣΤΟΙΧΕΙΑ ΚΑΤΑΣΤΑΣΗΣ ΜΕΤΑΒΟΛΩΝ ΊΣΙΩΝ ΚΕΦΑΛΑΙΩΝ (ΕΝΟΠΙΩΣΙΜΕΝΑ ΚΑΙ ΜΗ)			
	Ο Όμιλος		Η Εταιρεία	
	31/12/2014	31/12/2013	31/12/2014	31/12/2013
Σύνολο ιδίων κεφαλαίων έναρξης περιόδου (01.01.2014 και 01.01.2013 αντίστοιχα)	(11.588.952)	9.063.763	(10.073.356)	7.493.179
Συγκεντρωτικά συνολικά έσοδα μετά από φόρους (συμμετοχές και δικαιώσεις δραστηριοτήτων)	(10.685.955)	(20.458.610)	(9.379.543)	(17.575.145)
Έκδοση Μετοχικού Κεφαλαίου	20.645.000	-	20.645.000	-
Έσοδα αύξησης μετοχικού κεφαλαίου μετά από φόρους	(203.500)	8.610	(203.500)	8.610
Αγορά θυγατρικών εταιρειών	43.525	(202.715)	-	-
Σύνολο ιδίων κεφαλαίων λήξης περιόδου (31.12.2014 και 31.12.2013 αντίστοιχα)	(1.789.882)	(11.588.952)	988.601	(10.073.356)

	ΣΤΟΙΧΕΙΑ ΚΑΤΑΣΤΑΣΗΣ ΤΑΜΕΙΑΚΩΝ ΡΟΩΝ (ΕΝΟΠΙΩΣΙΜΕΝΑ ΚΑΙ ΜΗ)			
	Ο Όμιλος		Η Εταιρεία	
	1/1-31/12/14	1/1-31/12/13	1/1-31/12/14	1/1-31/12/13
Λειτουργικές δραστηριότητες				
Κέρδη / (ζημιές) προ φόρων (Συμμετοχές δραστηριοτήτων)	(9.812.301)	(19.201.865)	(8.727.683)	(16.626.792)
Πλέον / μείον προσαρμογές για:				
Αποσβέσεις	3.836.300	4.197.722	2.829.846	3.051.680
Μεταβολές στις υποχρεώσεις λόγω συνταξοδότησης του προσωπικού	347.166	406.287	253.516	266.396
Προβλεπόμενες απομειώσεις δανείων και λοιπών επενδύσεων	1.813.194	2.511.904	1.813.194	2.480.000
Κέρδη / (ζημιές) από την πώληση ενσώματων παγίων	1.004	(3.787)	1.204	703
Μερίσματα καθαρών (κερδών) / (ζημιών) από συγγενείς που ενοικιάονται με τη μέθοδο της καθαρής θέσης	-	-	-	-
Έσοδα από χρησιμοποίηση προβλ. Προηγ. Χρήσεων	(316.429)	(196.752)	(232.061)	-
Αποσβέσεις επιχειρηρήσεων	(137.541)	(141.415)	(137.541)	(137.541)
Πιστωτικοί τόκοι και συναφή έσοδα	(958.975)	(939.372)	(700.762)	(720.428)
Χρεωστικοί τόκοι και συναφή έσοδα	3.553.323	4.577.953	3.321.085	4.302.286
Απομείωση περιουσιακών στοιχείων	-	-	-	-
Μη ταμιακό έσοδο	-	(2.288)	-	-
Ταμειακές Ροές από Λειτουργικές Δραστηριότητες πρίν τις μεταβολές του κεφαλαίου κίνησης (Αύξηση) / μείωση απαιτήσεων	(1.674.260)	(8.791.612)	(1.579.204)	(7.383.698)
(Μείωση) / αύξηση απαιτήσεων	87.571	235.698	41.970	248.931
Μείωση / (αύξηση) λοιπών λογαριασμών κυκλοφορούντος ενεργητικού (Μείωση) / αύξηση υποχρεώσεων (πλην δανειακών)	(2.456.583)	2.087.994	(3.839.970)	2.307.399
Μείον:				
Χρεωστικοί τόκοι και συναφή έσοδα καταβληθέντα	(3.829.018)	(4.565.656)	(3.683.795)	(4.407.017)
Καταβληθέντα φόροι	-	-	-	-
Σύνολο εισροών / (εκροών) από λειτουργικές δραστηριότητες (α)	(6.471.330)	(1.646.948)	(7.135.964)	(1.410.162)
Επενδυτικές δραστηριότητες				
Αγορές ενσώματων παγίων	(1.092.097)	(1.651.230)	(805.517)	(1.303.980)
Αγορές ανενσώματων παγίων	(570.541)	(729.310)	(390.509)	(532.947)
Έσοδα από την πώληση ενσώματων παγίων	5.828	4.490	5.628	-
Μερίσματα εισπραχθέντα	-	7.500	-	-
Τόκοι που εισπράχθηκαν	278	720.707	274	720.428
Εισπραχθέντες Επιχορηγήσεις	-	55.007	-	-
Δάνεια χορηγηθέντα σε τρίτους	(250.000)	(250.000)	(250.000)	(250.000)
Σύνολο εισροών / (εκροών) από επενδυτικές δραστηριότητες (β)	(1.656.537)	(1.841.833)	(1.180.113)	(1.358.499)
Χρηματοδοτικές δραστηριότητες				
Δάνεια αναληφθέντα	-	2.719.123	-	2.416.372
Εκδοση καινούργιων μετοχών	(13.433.464)	(994.865)	(13.333.464)	(722.171)
Μερίσματα πληρωθέντα σε μη ελέγχουσες συμμετοχές	20.645.000	-	20.645.000	-
Επιδόσεις πληρωθέντα σε μη ελέγχουσες συμμετοχές	-	(7.500)	-	-
Επιδόσεις υποχρεώσεων από χρηματοδοτικές μεθόδους	(12.377)	(26.625)	-	-
Έσοδα αύξησης μετοχικού κεφαλαίου	(170.357)	(192.533)	(30.658)	(34.940)
Έσοδα αύξησης μετοχικού κεφαλαίου	(275.000)	-	-	-
Σύνολο εισροών / (εκροών) από χρηματοδοτικές δραστηριότητες (γ)	(6.753.802)	1.497.900	7.085.878	1.659.261
Καθαρά (μείωση) / αύξηση στα ταμειακά διαθέσιμα και ισοδύναμα περιόδου (α) + (β) + (γ)	(1.374.060)	1.302.711	(1.320.211)	1.702.924
Ταμειακά διαθέσιμα και ισοδύναμα στην αρχή της χρήσης	3.281.612	1.982.901	2.260.775	557.846
Ταμειακά διαθέσιμα και ισοδύναμα στο τέλος της χρήσης	1.911.552	3.285.612	940.564	2.260.770

ΠΡΟΣΘΕΤΑ ΣΤΟΙΧΕΙΑ ΚΑΙ ΠΛΗΡΟΦΟΡΙΕΣ

1. Οι εταιρείες του Ομίλου με το φετινό ποσοστό συμμετοχής καθώς και η μέθοδος ενσωμάτωσής τους στις ενοποιημένες οικονομικές καταστάσεις του 2014 παρατίθενται αναλυτικά στη σημείωση 9 της ετήσιας οικονομικής έκθεσης.

2. Οι ενοποιημένες οικονομικές καταστάσεις του Ομίλου ΜΗΤΕΡΑ, περιλαμβάνονται με την μέθοδο της πλήρους ενοποίησης, στις ενοποιημένες οικονομικές καταστάσεις του Ομίλου ΥΓΕΙΑ, που έχει έδρα στην Ελλάδα και κατέχει ποσοστό συμμετοχής 99,42 % (άμεσα και έμμεσα) επί της εταιρείας ΜΗΤΕΡΑ.

3. Οι Καταστάσεις Ταμειακών Ροών στομιακές και ενοποιημένες έχουν συνταχθεί με την έμμεση μέθοδο.

4. Όλες οι διαιτητικές συναλλαγές και τα υπόλοιπα των εταιριών που περιλαμβάνονται στην ενοποίηση έχουν απολεηθεί από της παραπάνω Οικονομικές Καταστάσεις του Ομίλου.

5. Ο Όμιλος και η Εταιρεία έχουν προβεί σε υπολογισμό του Claw-back και του Rebate από την έναρξη ισχύος των αποφάσεων επιβληθέντων αντίστοιχα τα οικονομικά τους αποτελέσματα. Συγκεκριμένα, έχει απομειωθεί τις αποτήσεις από τον ΕΟΠΥΥ περιόδου 01/01/2013-31/12/2014 με το ποσό των €20,3εκ. περίπου ως αποτέλεσμα της εφαρμογής του άρθρου 100 παρ.5 του Ν.4172/2013 (ΦΕΚ Α 167/23.07.2013) και των μεταγενέστερων σχετικών υπουργικών αποφάσεων.

6. Στις αναγόμενες οικονομικές καταστάσεις έχουν τηρηθεί οι λογιστικές αρχές που χρησιμοποιήθηκαν για να καταρτιστούν οι οικονομικές καταστάσεις της χρήσης 2013. Δεν υπάρχουν μεταβολές στις λογιστικές μεθόδους και εκτιμήσεις σε σχέση με την προηγούμενη χρήση.

7. Για τις ελλείψεις ή υπό διαπίστωση διαφορές ή αποφάσεις δικαστικών ή διαιτητικών οργάνων που έχουν ή ενδέχεται να έχουν σημαντική επίπτωση στην οικονομική κατάσταση ή λειτουργία της Εταιρείας και του Ομίλου και αφορούν σε απαιτήσεις ασθενών ή κληρονόμων αυτών, μέρος των οποίων καλύπτεται από το ασφαλισμό που καταβάλλεται από τις ασφαλιστικές εταιρείες, με τις οποίες οι εταιρείες έχουν συνάψει συμβόλαια ασφάλισης, αστικής ευθύνης/επιχειρηματικής ευθύνης (Μαί Practise), η εταιρεία έχει σχηματίσει ασφαλιστή πρόβλεψη ύψους € 7,72 εκ. και ο Όμιλος αντίστοιχη πρόβλεψη ύψους € 8,2 εκ. περίπου, εάν αναμειχτεί να προκύψουν απαιτήσεις υπερκείμενες από άλλες ελλείψεις ή υπό διαπίστωση διαφορές της εταιρείας και του Ομίλου καθώς και αποφάσεις δικαστικών οργάνων πέραν της πρόβλεψης που ήδη έχει σχηματιστεί (Προβλεψη 10.30 της Ετήσιας Οικονομικής Έκθεσης).

8. Η Εταιρεία έχει σχηματίσει ασφαλιστική πρόβλεψη ύψους 600 χιλ. € για τις ανέλεγκτες φορολογικές χρήσεις. Το ποσό της αντίστοιχης πρόβλεψης για τον Όμιλο ανέρχεται σε 975 χιλ. € περίπου. Σχετική ανάλυση για τις ανέλεγκτες χρήσεις της κάθε εταιρείας παρατίθεται στη σημείωση 10.30 της Ετήσιας Οικονομικής Έκθεσης.

9. Ο αριθμός των αποσπασμένων προσωπικών στον Όμιλο και στην εται

ΜΗΤΕΡΑ

Ιδιωτική Γενική, Μαιευτική-Γυναικολογική & Παιδιατρική Κλινική Ανώνυμη Εταιρεία

ΑΡ.Μ.Α.Ε. 13571/01ΑΤ/Β/86/253

Ερυθρού Σταυρού 6, ΤΚ 15123, Μαρούσι, Αθήνα

ΣΤΟΙΧΕΙΑ ΚΑΙ ΠΛΗΡΟΦΟΡΙΕΣ ΧΡΗΣΗΣ ΑΠΟ 1 ΙΑΝΟΥΑΡΙΟΥ 2015 έως 31 ΔΕΚΕΜΒΡΙΟΥ 2015

(Δημοσιεύμενα βάσει του Κ.Ν. 2190/20 άρθρο 135 για επιχειρήσεις που συντάσσουν ετήσιες οικονομικές καταστάσεις, ενοποιημένες και μη, κατά το ΔΛΠ)

Ποσό εκφρασμένο σε Ευρώ

Τα παρακάτω στοιχεία και πληροφορίες που προκύπτουν από τις οικονομικές καταστάσεις, στοχεύουν σε μια γενική ενημέρωση για την οικονομική κατάσταση και τα αποτελέσματα της ΜΗΤΕΡΑ ΓΕΝΙΚΗ ΜΑΙΕΥΤΙΚΗ / ΓΥΝΑΙΚΟΛΟΓΙΚΗ / ΠΑΙΔΙΑΤΡΙΚΗ ΚΛΙΝΙΚΗ ΑΝΩΝΥΜΟΣ ΕΤΑΙΡΕΙΑ. Συνιστούμε, επομένως στον αναγνώστη, πριν προβεί σε οποιαδήποτε είδους επενδυτική επιλογή ή άλλη συναλλαγή με την εταιρεία, να ανατρέξει στην διεύθυνση διαδικτύου της εταιρείας, όπου αναρτώνται οι οικονομικές καταστάσεις καθώς και η έκθεση ελέγχου του νόμιμου ελεγκτή.

ΓΕΝΙΚΕΣ ΠΛΗΡΟΦΟΡΙΕΣ ΓΙΑ ΤΗΝ ΕΤΑΙΡΕΙΑ

Αρμόδια εποπτική αρχή : Διεύθυνση Διαδικτύου Εταιρείας : Ημερομηνία έγκρισης από το Διοικητικό Συμβούλιο των οικονομικών καταστάσεων : Νόμιμος ελεγκτής : Ελεγκτική εταιρία : Τύπος Έκθεσης Ελέγχου :	Νομαρχία Ανατολικής Αττικής www.mitera.gr 21/3/2016 Ελπίδα Λεωνίδου (Α.Μ.ΣΟΕΛ 19801) Grant Thornton Α.Ε. (Α.Μ.ΣΟΕΛ 127) Με σύμφωνη γνώμη – Θέμα έμφρασης	Σύνθεση Διοικητικού Συμβουλίου : 1. Αρετή Σουβατζόγλου, Πρόεδρος Δ.Σ. 2. Γεώργιος Πολίτης, Αντιπρόεδρος Δ.Σ. 3. Ανδρέας Καρταπάνης, Διευθύνων Σύμβουλος 4. Μαρία Παπαμάρκου, Μέλος Δ.Σ. 5. Αλέξανδρος Εσιπίδης, Μέλος Δ.Σ. 6. Ιωάννης Ανδρέου, Μέλος Δ.Σ. 7. Αναστάσιος Κυριανίδης, Μέλος Δ.Σ.	8. Δημήτριος-Ελευθέριος Μαντζαβίνος, Μέλος Δ.Σ. 9. Ευάγγελος Δεδούλης, Μέλος Δ.Σ. 10. Στέφανος Χανδακάς, Μέλος Δ.Σ. 11. Ιωάννης Χριστόπουλος, Μέλος Δ.Σ. 12. Ευαγγελία Λαγκώνα, Μέλος Δ.Σ. 13. Ηλίας Αθανασιάδης, Μέλος Δ.Σ.
--	--	---	---

ΣΤΟΙΧΕΙΑ ΚΑΤΑΣΤΑΣΗΣ ΟΙΚΟΝΟΜΙΚΗΣ ΘΕΣΗΣ

Ποσό εκφρασμένο σε Ευρώ

	31/12/2015	31/12/2014
ΕΝΕΡΓΗΤΙΚΟ		
Ίσοχρηματοποιούμενα ενσώματα πάγια στοιχεία	51.160.325	52.510.140
Άλλα περιουσιακά στοιχεία	796.674	886.384
Λοιπά μη κυκλοφορούντα στοιχεία	26.710.141	23.145.857
Αποθέματα	1.064.398	973.940
Απατήσεις από πελάτες	18.573.131	14.951.436
Λοιπά κυκλοφορούντα περιουσιακά στοιχεία	6.270.838	4.811.297
ΣΥΝΟΛΟ ΕΝΕΡΓΗΤΙΚΟΥ	104.575.509	97.279.054
ΙΔΙΑ ΚΕΦΑΛΑΙΑ ΚΑΙ ΥΠΟΧΡΕΩΣΕΙΣ		
Μετοχικό Κεφάλαιο	61.439.004	53.699.004
Λοιπά στοιχεία ιδίων κεφαλαίων	(57.479.201)	(52.710.403)
Σύνολο ιδίων κεφαλαίων ιδιοκτητών μητρικής εταιρείας (α)	3.959.803	988.601
Μη ελέγχουσες συμμετοχές (β)		
Σύνολο ιδίων κεφαλαίων (γ) = (α)+(β)	3.959.803	988.601
Μακροπρόθεσμες Δανειακές Υποχρεώσεις	-	40.837.250
Προβλέψεις / Λοιπές μακροπρόθεσμες υποχρεώσεις	19.363.208	18.428.745
Βραχυπρόθεσμες Δανειακές Υποχρεώσεις	43.764.333	3.267.236
Λοιπές βραχυπρόθεσμες υποχρεώσεις	37.488.164	33.757.222
Σύνολο υποχρεώσεων (δ)	100.615.705	96.290.453
ΣΥΝΟΛΟ ΙΔΙΩΝ ΚΕΦΑΛΑΙΩΝ ΚΑΙ ΥΠΟΧΡΕΩΣΕΩΝ (γ) + (δ)	104.575.509	97.279.054

ΣΤΟΙΧΕΙΑ ΚΑΤΑΣΤΑΣΗΣ ΣΥΝΟΛΙΚΩΝ ΕΣΟΔΩΝ

Ποσό εκφρασμένο σε Ευρώ

	1/1-31/12/15	1/1-31/12/14
Κύκλος Εργασιών	58.803.453	53.127.125
Μικτά κέρδη / (ζημιές)	2.613.386	(2.058.430)
Κέρδη / (ζημιές) προ φόρων, χρηματοδοτικών και επενδυτικών αποτελεσμάτων	(1.071.538)	(5.999.937)
Κέρδη / (ζημιές) προ φόρων	(6.425.019)	(8.227.683)
Μείον φόροι	1.854.486	(32.436)
Κέρδη / (ζημιές) μετά από φόρους (Α)	(4.570.533)	(8.760.119)
Λοιπά συνολικά έσοδα μετά από φόρους (Β)	(198.256)	(619.424)
Συγκεντρωτικά συνολικά έσοδα μετά από φόρους (Α) + (Β)	(4.768.789)	(9.379.543)
Ιδιοκτήτες μητρικής	(4.768.789)	(9.379.543)
Μη ελεγχουσες συμμετοχές		
Κέρδη / (ζημιές) προ φόρων, χρηματοδοτικών, επενδυτικών αποτελεσμάτων και συνολικών απορβώσεων	1.379.250	(3.306.429)

ΣΤΟΙΧΕΙΑ ΚΑΤΑΣΤΑΣΗΣ ΜΕΤΑΒΟΛΩΝ ΙΔΙΩΝ ΚΕΦΑΛΑΙΩΝ

Ποσό εκφρασμένο σε Ευρώ

	31/12/2015	31/12/2014
Σύνολο ιδίων κεφαλαίων έναρξης περιόδου (01.01.2015 και 01.01.2014 αντίστοιχα)	988.601	(10.073.356)
Συγκεντρωτικά συνολικά έσοδα μετά από φόρους (συνεχιζόμενες και διακοπείσες δραστηριότητες)	(4.678.828)	(9.379.543)
Έκδοση Μετοχικού Κεφαλαίου	7.740.000	20.645.000
Έσοδα αύξησης μετοχικού κεφαλαίου μετά από φόρους	(89.969)	(203.500)
Αγορά θυγατρικών εταιρειών	-	-
Σύνολο ιδίων κεφαλαίων λήξης περιόδου (31.12.2015 και 31.12.2014 αντίστοιχα)	3.959.804	988.601

ΣΤΟΙΧΕΙΑ ΚΑΤΑΣΤΑΣΗΣ ΤΑΜΕΙΑΚΩΝ ΡΟΩΝ

Ποσό εκφρασμένο σε Ευρώ

	1/1-31/12/15	1/1-31/12/14
Λειτουργικές δραστηριότητες		
Κέρδη / (ζημιές) προ φόρων (συνεχιζόμενες δραστηριότητες)	(6.425.019)	(8.727.683)
Πλέον / μείον προσαρμογές για:		
Αποσβέσεις	2.534.946	2.829.846
Μεταβολές στις υποχρεώσεις λόγω συνταξοδότησης του προσωπικού	302.769	253.516
Προβλέψεις	2.024.145	1.813.194
Προβλέψεις απομείωσης δανείων και λοιπών επενδύσεων (Κέρδη) / ζημιές από την πώληση ενσώματων παγίων	-	-
Κέρδη/Ζημιές εύλογης αξίας άλλων χρηματοοικονομικών στοιχείων σε εύλογη αξία μέσω αποτελεσμάτων	101.345	-
Έσοδα από χρησιμοποίηση προβλ. Προηγ.Χρήσεων	(2.840)	(232.061)
Αποσβέσεις επιχορηγήσεων	(84.158)	(137.541)
Πασιτικοί τόκοι και συναφή έσοδα	(17.546)	(700.762)
Χρεωστικοί τόκοι και συναφή έξοδα	2.580.256	3.321.085
Απομείωση περιουσιακών στοιχείων	-	-
Μη ταμιακά έσοδα	-	-
Ταμιακά Ροές από λειτουργικές δραστηριότητες πριν τις μεταβολές του κεφαλαίου κίνησης (Αύξηση) / μείωση αποθεμάτων (Αύξηση) / μείωση απαιτήσεων	1.017.139	(1.579.204)
Μείωση / αύξηση λοιπών λογαριασμών κυκλοφορούντος ενεργητικού (Μείωση) / αύξηση υποχρεώσεων (πλην δανειακών)	1.280.851	(245.564)
Μείον:	2.401.099	(3.839.962)
Χρεωστικοί τόκοι και συναφή έξοδα καταβληθέντα	(2.562.437)	(3.683.795)
Καταβληθέντα φόροι	-	-
Σύνολο εισροών / (εκροών) από λειτουργικές δραστηριότητες (α)	(2.687.070)	(7.135.956)
Επενδυτικές δραστηριότητες		
Αγορές ενσώματων παγίων	(616.017)	(805.517)
Αγορές ασώματων παγίων	(519.669)	(390.509)
Έσοδα από την πώληση ενσώματων παγίων	37.024	5.628
Αύξηση μετοχικού κεφαλαίου θυγατρικής	(810.001)	-
Τόκοι που εισπράχθηκαν	624	274
Εισπράξεις Επιχορηγήσεων	-	-
Δάνεια χορηγηθέντα σε τρίτους	-	-
Σύνολο εισροών / (εκροών) από επενδυτικές δραστηριότητες (β)	(1.908.039)	(1.190.125)
Χρηματοδοτικές δραστηριότητες		
Δάνεια αναληφθέντα	-	-
Δάνεια πληρωθέντα	(312.236)	(13.333.464)
Έκδοση κοινών μετοχών	7.740.000	20.645.000
Μερίσματα πληρωθέντα σε μη ελέγχουσες συμμετοχές	-	-
Μερίσματα πληρωθέντα σε μη ελέγχουσες συμμετοχές	-	-
Εξοφλήσεις υποχρεώσεων από χρηματοδοτικές μεθώσεις	-	(30.658)
Έσοδα αύξησης μετοχικού κεφαλαίου	(89.969)	(275.000)
Σύνολο εισροών / (εκροών) από χρηματοδοτικές δραστηριότητες (γ)	7.337.795	7.005.878
Καθαρή (μείωση) / αύξηση στα ταμιακά διαθέσιμα και ισοδύναμα περιόδου (α) + (β) + (γ)	2.742.686	(1.320.203)
Ταμιακά διαθέσιμα και ισοδύναμα στην αρχή της χρήσης	940.567	2.260.770
Ταμιακά διαθέσιμα και ισοδύναμα στο τέλος της χρήσης	3.683.253	940.567

ΠΡΟΣΘΕΤΑ ΣΤΟΙΧΕΙΑ ΚΑΙ ΠΛΗΡΟΦΟΡΙΕΣ

- Οι επενδύσεις της Εταιρείας με τα αντίστοιχα ποσοστά συμμετοχής παρατίθενται αναλυτικά στη σημείωση 9 της ετήσιας οικονομικής έκθεσης.
- Οι οικονομικές καταστάσεις της Εταιρείας, περιλαμβάνονται με την μέθοδο της πλήρους ενοποίησης, στις ενοποιημένες οικονομικές καταστάσεις του Ομίλου ΥΓΕΙΑ, που έχει έδρα στην Ελλάδα και κατέχει ποσοστό συμμετοχής 99,49% (άμεσα και έμμεσα).
- Οι Καταστάσεις Ταμιακών Ροών έχουν συνταχθεί με την έμμεση μέθοδο.
- Η Εταιρεία έχει προβεί σε υπολογισμό του Claw-back και του Rebate από την έναρξη ισχύος των αποφάσεων επιβαρύνοντας αντίστοιχα τα οικονομικά της αποτελέσματα. Συγκεκριμένα, έχει απομείψει τις απαιτήσεις από τον ΕΟΠΥΥ περιόδου 01/01/2013-31/12/2015 με το ποσό των €21,9εκ. περίπου ως αποτέλεσμα της εφαρμογής του άρθρου 100 παρ.5 του Ν.4172/2013 (ΦΕΚ Α 167/23.07.2013) και των μεταγενέστερων σχετικών υπουργικών αποφάσεων.
- Στις ανωτέρω οικονομικές καταστάσεις έχουν τηρηθεί οι λογιστικές αρχές που χρησιμοποιήθηκαν για να καταρτιστούν οι οικονομικές καταστάσεις της χρήσης 2014. Δεν υπάρχουν μεταβολές στις λογιστικές μεθόδους και εκτιμήσεις σε σχέση με την προηγούμενη χρήση.
- Για τις επιδικές ή υπό διαιτησία διαφορές ή αποφάσεις δικαστικών ή διαιτητικών οργάνων που έχουν ή ενδέχεται να έχουν σημαντική επίπτωση στην οικονομική κατάσταση ή λειτουργία της Εταιρείας και αφορούν σε απαιτήσεις ασθενών ή κληρονόμων αυτών, μέρος των οποίων καλύπτεται από το ασφαλισμό που καταβάλλεται από τις ασφαλιστικές εταιρείες, με τις οποίες οι ιατροί έχουν συνάψει συμβάσεις, αστικής-επαγγελματικής ευθύνης (Mal Practice), η εταιρεία έχει σχηματισμένη σωρευτική πρόβλεψη ύψους € 8,3 εκ. περίπου. Δεν αναμένεται να προκύψουν ουσιώδεις επιβαρύνσεις από άλλες επιδικές ή υπό διαιτησία διαφορές της εταιρείας καθώς και αποφάσεις δικαστικών οργάνων πέραν της πρόβλεψης που ήδη έχει σχηματιστεί (Σημείωση 10.30 της Ετήσιας Οικονομικής Έκθεσης).
- Η Εταιρεία έχει σχηματισμένη σωρευτική πρόβλεψη ύψους 800 χιλ. € για τις ανέλεγκτες φορολογικά χρήσεις.
- Σχετική ανάλυση για τις ανέλεγκτες χρήσεις παρατίθεται στη σημείωση 10.30 της Ετήσιας Οικονομικής Έκθεσης.
- Ο αριθμός του απασχολούμενου προσωπικού στην εταιρία είναι:

	31/12/2015	31/12/2014
Μισθωτοί	901	874
Ημερομίσθιοι	-	-
	901	874

- Το θέμα έμφρασης της έκθεσης ελέγχου του Ανεξάρτητου Ορκωτού Ελεγκτή αναφέρεται στο γεγονός ότι η Εταιρεία βρίσκεται σε συζήτηση με τις πιστώτριες τράπεζες με σκοπό την αναδιοργάνωση υφιστάμενων δανειακών υποχρεώσεων ποσού € 41,8 εκ. λόγω μη συμμόρφωσης με συμβατικούς όρους. Παράλληλα, γίνεται αναφορά στο γεγονός ότι το σύνολο των βραχυπρόθεσμων υποχρεώσεων της Εταιρείας υπερβαίνουν το σύνολο των κυκλοφορούντων στοιχείων του ενεργητικού κατά ποσό € 55,3 εκ. Επιπρόσθετα, το σύνολο των Ιδίων Κεφαλαίων της Εταιρείας κατά την 31η Δεκεμβρίου 2015 καθίσταται κατώτερο του ενός δεκάτου του μετοχικού κεφαλαίου και συνεπώς συντρέχουν οι προϋποθέσεις εφαρμογής των διατάξεων του άρθρου 48 του κωδ. Ν. 2190/1920 περί συνέχισης της δραστηριότητας της Εταιρείας. Η Διοίκηση της Εταιρείας προτίθεται να λάβει δράσεις για τη βελτίωση της χρηματοοικονομικής θέσης και την ομαλή συνέχιση των δραστηριοτήτων του. (Σημείωση 11.3 «Ανάλυση Κινδύνου Ρευστότητας» της Ετήσιας Οικονομικής Έκθεσης).

- Τα ποσά των αγорий και πωλήσεων από την έναρξη της οικονομικής περιόδου που έχουν προκύψει από συναλλαγές

με τα συνδεδεμένα προς αυτήν μέρη, κατά την έννοια του Δ.Λ.Π. 24 αναλύονται στον παρακάτω πίνακα:

Ποσό εκφρασμένο σε Ευρώ	Η ΕΤΑΙΡΕΙΑ
Έσοδα	322.353
Έξοδα	8.477.803
Απαιτήσεις	658.461
Υποχρεώσεις	19.960.512
Συναλλαγές και αμοιβές διευθ. στελεχών και μελών διοίκησης	699.173
11. Τα λοιπά συνολικά έσοδα για τη χρήση 2015 ανέρχονται σε -€198χιλ και αφορούν την επανεκτίμηση της υποχρέωσης παροχών προσωπικού, τον αναβαλλόμενο φόρο και τα έξοδα αύξησης μετοχικού κεφαλαίου.	
12. Δεν υπάρχουν στο τέλος του τρέχουσας περιόδου, μετοχές της μητρικής εταιρείας που κατέχονται είτε από την ίδια είτε από θυγατρικές και συγγενείς της επιχείρησης.	
13. Δεν έχει επέλθει διακοπή εκμετάλλευσης κλάδου.	
14. Για τη χρήση του 2015, το Δ.Σ. της Εταιρείας θα προτείνει την μη διανομή μερίσματος λόγω ύπηρες συσσωρευμένων ζημιών.	
15. Δεν υπάρχουν μεταγενέστερα των Οικονομικών Καταστάσεων γεγονότα, στα οποία επιβάλλεται αναφορά από το ΔΠΧΑ, πλην αυτών που αναφέρονται στη Σημείωση 12 των Οικονομικών Καταστάσεων.	
16. Οι Οικονομικές Καταστάσεις της 31.12.2015 εγκρίθηκαν από το Διοικητικό Συμβούλιο της Εταιρείας στις 21.03.2016.	

Αθήνα, 21 Μαρτίου 2016

Η ΠΡΟΕΔΡΟΣ ΤΟΥ Δ.Σ.

Ο ΔΙΕΥΘΥΝΩΝ ΣΥΜΒΟΥΛΟΣ

Η ΟΙΚΟΝΟΜΙΚΗ ΔΙΕΥΘΥΝΤΡΙΑ

Η ΠΡΟΪΣΤΑΜΕΝΗ ΛΟΓΙΣΤΗΡΙΟΥ

Αρετή Σουβατζόγλου
ΑΔΤ ΑΙ 091976

Ανδρέας Καρταπάνης
ΑΔΤ ΑΕ 140679

Ειρήνη Καριεντίου
ΑΔΤ ΑΙ 587848

Ευσταθία Αβραμοπούλου
ΑΔΤ ΑΕ 514056
Αρ. Αδ. Α' 25843